

Municipiul Arad


Dare de

Seama

centralizata

30 iunie 2019

trimestrul II

ARG STB 5524/30.07.2019

 pag.: 1

BILANT
30.06.2019

COD	DENUMIRE INDICATORI	SOLD LA INCEPUTUL PERIOADEI	SOLD LA SFARSITUL PERIOADEI
0100			
01003	1.Active fixe necorporale (ct.2030000+2050000+2060000+2080100+2080200+2330000-2800300-2800500-2800800-2800801-2800809-2900400-2900500-2900801-2900809-2900800-2930100*)	6.963.127	5.137.282
01004	2.Instalatii tehnice, mijloace de transport, animale, plantatii, mobilier, aparatura birotica si alte active corporale (ct.2130100+2130200+2130300+2130400+2140000+2310000-2810301-2810302-2810303-2810304-2810400-2910301-2910302-2910303-2910304-2910400-2930200*)	92.469.412	93.216.779
01005	3.Terenuri si cladiri (ct.2110100+2110200+2120101+2120102+2120201+2120301+2120401+2120501+2120601+2120901+2310000-2810100-2810201-2810202-2810203-2810204-2810205-2810206-2810207-2810208-2910100-2910201-2910202-2910203-2910204-2910205-2910206-2910207-2910208-2930200)	4.487.655.622	4.903.719.634
01007	5.Active financiare necurente (investitii pe termen lung) peste un an (ct.2600100+2600200+2600300+2650000+2670201+2670202+2670203+2670204+2670205+2670208-2960101-2960102-2960103-2960200), din care:	51.666.340	51.823.044
01008	Titluri de participare (ct.2600100+2600200+2600300-2960101-2960102-2960103)	46.672.698	46.727.930
01009	6.Creante necurente - sume ce urmeaza a fi incasate dupa o perioada mai mare de un an (ct.4110201+4110208+4130200+4280202+4610201+4610209-4910200-4960200) din care:	3.313.039	3.239.483
0101			
01010	Creante comerciale necurente - sume ce urmeaza a fi incasate dupa o perioada mai mare de un an (ct.4110201+4110208+4130200+4610201-4910200-4960200)	3.231.660	3.203.916
01015	7.TOTAL ACTIVE NECURENTE (rd.03+04+05+06+07+09)	4.642.067.540	5.057.136.222
01019	1.Stocuri (ct.3010000+3020100+3020200+3020300+3020400+3020500+3020600+3020700+3020800+3020900+3030100+3030200+3040100+3040200+3050100+3050200+3070000+3090000+3310000+3320000+3410000+3450000+3460000+3470000+3490000+3510100+3510200+3540100+3540500+3540600+3560000+3570000+3580000+3590000+3610000+3710000+3810000+/-3480000+/-3780000-3910000-3920100-3920200-3920300-3930000-3940100-3940500-3940600-3950100-3950200-3950300-3950400-3950600-3950700-3950800-3960000-3970100-3970200-3970300-3980000-4420803)	54.433.748	50.968.054
0102	IMPOZIT PE PROFIT		
01021	Creante din operatiuni comerciale, avansuri si alte decontari (ct.2320000+2340000+4090101+4090102+4110101+4110108+4130100+4180000+4250000+4280102+4610101+4610109+4730109**+4810101+4810102+4810103+4810900+4830000+4840000+4890101+4890301-4910100-4960100+5120800) din care:	17.202.037	13.335.954
01022	Creante comerciale si avansuri (ct.2320000+2340000+4090101+4090102+4110101+4110108+4130100+4180000+4610101-4910100-4960100),din care:	16.311.252	12.256.642
010221	Avansuri acordate(ct.2320000+2340000+4090101+4090102)	10.542.997	7.539.645
01023	Creante bugetare (ct.4310100**+4310200**+4310300**+4310400**+)		

COD	DENUMIRE INDICATORI	SOLD LA INCEPUTUL PERIOADEI	SOLD LA SFARSITUL PERIOADEI
	4310500**+4310600**+4310700**+4370100**+4370200**+4370300**+4420400+4420802+4440000**+4460100**+4460200**+4480200+4610102+4610104+4630000+ 4640000+4650100+4650200+4660401+4660402+4660500+4660900+4810101**+4810102**+4810103**+4810900**-4970000), din care:	23.542.251	70.089.020
01024	Creantele bugetului general consolidat (ct.4630000+4640000+4650100+4650200+4660401+4660402+4660500+4660900-4970000)	19.864.809	64.798.953
01025	Creante din operatiuni cu fonduri externe nerambursabile si fonduri de la buget (ct.4500100+4500300+4500501+4500502+4500503+4500504+4500505+4500700+4510100+4510300+4510500+4530100+4540100+4540301+4540302+4540501+4540502+4540503+4540504+4550100+4550301+4550302+4550303+4560100+4560303+4560309+4570100+4570201+4570202+4570203+4570205+4570206+4570209+4570301+4570302+4570309+4580100+4580301+4580302+4610103+4730103**+4740000+4760000), din care:	3.035.895	4.328.632
01026	Sume de primit de la Comisia Europeana (ct.4500100+4500300+4500501+4500502+4500503+4500504+4500505+4500700)	2.898.509	1.294.011
01027	Imprumuturi pe termen scurt acordate (ct.2670101+2670102+2670103+2670104+2670105+2670108+2670601+2670602+2670603+2670604+2670605+2670609+4680101+4680102+4680103+4680104+4680105+4680106+4680107+4680108+4680109+4690103+4690105+4690106+4690108+4690109)	24.434	43.609.401
0103			
01030	Total creante curente (rd.21+23+25+27)	43.804.617	131.363.007
01033	Conturi la trezorerie, casa in lei. (ct.5100000+5120101+5120501+5130101+5130301+5130302+5140101+5140301+5140302+5150101+5150103+5150301+5150500+5150600+5160101+5160301+5160302+5170101+5170301+5170302+5200100+5210100+5210300+5230000+5250101+5250102+5250301+5250302+5250400+5260000+5270000+5280000+5290101+5290201+5290301+5290400+5290901+5310101+5410101+5500101+5520000+5550101+5550400+5570101+5580101+5580201+5590101+5600101+5600300+5600401+5610101+5610300+5620101+5620300+5620401+5710100+5710300+5710400+5740101+5740102+5740301+5740302+5740400+5750100+5750300+5750400-7700000)	171.512.413	170.937.635
010331	Dobanda de incasat,alte valori,avansuri de trezorerie (ct.5180701+5320100+5320200+5320300+5320400+5320500+5320600+5320800+5420100)	1.851.924	1.423.715
01035	Conturi la institutii de credit, BNR, casa in valuta (ct.5110101+5110102+5120102+5120402+5120502+5130102+5130202+5140102+5140202+5150102+5150202+5150302+5160102+5160202+5170102+5170202+5290102+5290202+5290302+5290902+5310402+5410102+5410202+5500102+5550102+5550202+5570202+5580102+5580202+5580302+5580303+5590102+5590202+5600102+5600103+5600402+5610102+5610103+5620102+5620103+5620402)	878.688	792.302
0104			

COD	DENUMIRE INDICATORI	SOLD LA INCEPUTUL PERIOADEI	SOLD LA SFARSITUL PERIOADEI
01040	Total disponibilitati si alte valori (rd.33+33.1+35+35.1)	174.243.025	173.153.652
01042	6.Cheltuieli in avans (ct.4710000)	86.947	44.041
01045	7.TOTAL ACTIVE CURENTE (rd.19+30+31+40+41+41.1+42)	272.568.337	355.528.754
01046	8.TOTAL ACTIVE (rd.15+45)	4.914.635.877	5.412.664.976
0105			
01052	1.Sume necurente - sume ce urmeaza a fi platite dupa o perioada mai mare de un an (ct.2690200+4010200+4030200+4040200+4050200+4280201+4620201+4620209+5090000), din care:	34.326.397	34.321.921
01053	Datorii comerciale (ct.4010200+4030200+4040200+4050200+4620201)	34.257.666	34.257.666
01054	2.Imprumuturi pe termen lung (ct.1610200+1620200+1630200+1640200+1650200+1660201+1660202+1660203+1660204+1670201+1670202+1670203+1670208+1670209-1690200)	140.299.247	114.567.678
01055	3.Provizioane (ct.1510201+1510202+1510203+1510204+1510208)	4.654.875	
01058	TOTAL DATORII NECURENTE (rd.52+54+55)	179.280.519	148.889.599
0106			
01060	1.Datorii comerciale, avansuri si alte decontari (ct.2690100+4010100+4030100+4040100+4050100+4080000+4190000+4620101+4620109+4730109+4810101+4810102+4810103+4810900+4830000+4840000+4890201+5090000+5120800), din care:	135.047.498	7.603.282
010601	Decontari privind incheiere executiei bugetului de stat din anul curent (ct.4890201)	129.689.126	
01061	Datorii comerciale si avansuri (ct.4010100+4030100+4040100+4050100+4080000+4190000+4620101), din care:	4.140.107	6.533.055
01062	2.Datorii catre bugete (ct.4310100+4310200+4310300+4310400+4310500+4310600+4310700+4370100+4370200+4370300+4400000+4410000+4420300+4420801+4440000+4460100+4460200+4480100+4550501+4550502+4550503+4620109+4670100+4670200+4670300+4670400+4670500+4670900+4730109+4810900),din care:	9.618.193	5.557.111
010631	Contributii sociale (ct.4310100+4310200+4310300+4310400+4310500+4310600+4310700+4370100+4370200+4370300)	6.296.898	3.204.153
01065	3.Datorii din operatiuni cu Fonduri externe nerambursabile si fonduri de la buget,alte datorii catre alte organisme internationale (ct.4500200+4500400+4500600+4510200+4510401+4510402+4510409+4510601+4510602+4510603+4510605+4510606+4510609+4520100+4520200+4530200+4540200+4540401+4540402+4540601+4540602+4540603+4550200+4550401+4550402+4550403+4550404+4550409+4560400+4580401+4580402+4580501+4580502+4590000+4620103+4730103+4760000)	2.912.785	1.307.775
01066	din care: sume datorate Comisiei Europene (ct.4500200+4500400+4500600+4590000+4620103)	13.764	13.764
0107			
01070	4.Imprumuturi pe termen scurt-sume ce urmeaza a fi platite intr-o perioada de pana la un an (ct.5180601+5180603+5180604+5180605+5180606+5180608+5180609+5180800+5190101+5190102+5190103+5190104+5190105+5190106+5190107+5190108+5190109+5190110+5190180+5190190)		43.581.011
01071	5.Imprumuturi pe termen lung - sume ce urmeaza a fi platite in cursul exercitiului curent (ct.1610100+1620100+1630100+1640100+1650100+1660101+1660102+1660103+1660104+1670101+1670102+1670103+		

COD	DENUMIRE INDICATORI	SOLD LA INCEPUTUL PERIOADEI	SOLD LA SFARSITUL PERIOADEI
01072	1670108+1670109+1680100+1680200+1680300+1680400+1680500+ 1680701+1680702+1680703+1680708+1680709-1690100)	87.529	14.309.605
01073	6.Salariile angajatilor (ct.4210000+4230000+4260000+4270100+4270300+ 4280101)	10.426.702	5.150.722
01074	7.Alte drepturi cuvenite altor categorii de persoane (pensii, indemnizatii de somaj, burse) (ct.4220100+4220200+4240000+4260000+4270200+ 4270300+4290000+4380000), din care:	1.284.583	1.372.434
01075	8.Venituri in avans (ct.4720000)	832.458	1.218.901
01076	9.Provizioane (ct.1510101+1510102+1510103+1510104+1510108)	2.479.658	405.447
01077	10.TOTAL DATORII CURENTE (rd.60+62+65+70+71+72+73+74+75)	162.689.406	80.506.288
01078	11.TOTAL DATORII (rd.58+78)	341.969.925	229.395.887
0108			
01080	12.ACTIVE NETE = TOTAL ACTIVE - TOTAL DATORII = CAPITALURI PROPRII (rd.80-rd.46-79-rd.90)	4.572.665.952	5.183.269.089
01081	1.Rezerve, fonduri (ct.1000000+1010000+1020101+1020102+1020103+ 1030000+ 1040101+1040102+1040103+1050100+1050200+1050300+ 1050400+1050500+/-1060000+1060000+1320000+1330000)	4.311.814.671	4.737.943.901
01082	2.Rezultatul reportat (ct.1170000-sold creditor)	360.031.736	396.457.394
01083	4.Rezultatul patrimonial al exercitiului (ct.1210000-sold creditor)		48.867.794
01084	5.Rezultatul patrimonial al exercitiului (ct.1210000- sold debitor)	99.180.455	
0109			
01090	6.TOTAL CAPITALURI PROPRII (rd.84+85-86+87-88)	4.572.665.952	5.183.269.089

Conducatorul institutiei

06.08.2015

Conducatorul compartimentului
financiar- contabil

CONTUL DE REZULTAT PATRIMONIAL

30.06.2019

TOTAL

cod 02

- lei-

Nr. Crt.	DENUMIREA INDICATORULUI	Cod rând	An precedent	An curent
A	B	C	1	2
I.	VENITURI OPERATIONALE	01	0	0
1.	Venituri din impozite, taxe, contribuții de asigurări și alte venituri ale bugetelor (ct. 7300100+7300200+7310100+7310200+7320100+7330000+7340000+7350100+7350200+7350300+7350400+7350500+7350600+7360100+7390000+7450100+7450200+7450300+7450400+7450500+7450700+7450900+7460100+7460200+7460300+7460900)	02	218.120.447	216.831.902
2.	Venituri din activități economice (ct.7210000+7220000+7510100+7510200+/-7090000)	03	7.434.350	3.697.887
3.	Finanțări, subvenții, transferuri (ct.7510500+7710000+7720100+7720200+7740100+7740200+7750000+7760000+7780000+7790101+7790109)	04	39.668.529	48.204.431
4.	Alte venituri operaționale (ct. 7140000+7180000+7500000+7510300+7510400+7810200+7810300+7810401+7810402+7770000)	05	16.291.564	18.295.143
	TOTAL VENITURI OPERAȚIONALE (rd.02+03+04+05)	06	281.514.890	287.029.363
II.	CHELTUIELI OPERAȚIONALE	07	0	0
1.	Salariile și contribuțiile sociale aferente angajaților (ct. 6410000+6420000+6450100+6450200+6450300+6450400+6450500+6450600+6450700+6450800+6460000+6470000)	08	37.312.766	48.186.367
2.	Subvenții și transferuri (ct. 6700000+6710000+6720000+6730000+6740000+6750000+6760000+6770000+6780000+6790000)	09	68.260.768	76.108.288
3.	Stocuri, consumabile, lucrări și servicii executate de terți (ct. 6010000+6020100+6020200+6020300+6020400+6020500+6020600+6020700+6020800+6020900+6030000+6060000+6070000+6080000+6090000+6100000+6110000+6120000+6130000+6140000+6220000+6230000+6240100+6240200+6260000+6270000+6280000+6290100)	10	42.597.745	57.936.220
4.	Cheltuieli de capital, amortizări și provizioane (ct. 6290200+6810100+6810200+6810300+6810401+6810402+6820101+6820109+6820200+6890100+6890200)	11	11.001.870	45.831.095
5.	Alte cheltuieli operaționale (6350100+6540000+6580101+6580109)	12	9.125.740	7.108.559
	TOTAL CHELTUIELI OPERAȚIONALE (rd.08+09+10+11+12)	13	168.298.889	235.170.529
III.	REZULTATUL DIN ACTIVITATEA OPERAȚIONALĂ	14	0	0
	- EXCEDENT (rd.06- rd.13)	15	113.216.001	51.858.834

	- DEFICIT (rd.13- rd.06)	16	0	0
IV.	VENITURI FINANCIARE (ct. 7630000+7640000+7650100+7650200+7660000+7670000+7680000+7690000+7860300+7860400)	17	1.176.107	1.467.068
V.	CHELTUIELI FINANCIARE (ct. 6630000+6640000+6650100+6650200+6660000+6670000+6680000+6690000+6860300+6860400+6860800)	18	1.703.885	4.078.761
VI.	REZULTATUL DIN ACTIVITATEA FINANCIARĂ	19	11.197	1.523
	- EXCEDENT (rd.17- rd.18)	20	0	0
	- DEFICIT (rd.18- rd.17)	21	527.778	2.611.693
VII.	REZULTATUL DIN ACTIVITATEA CURENTĂ	22	0	0
	- EXCEDENT (rd.15+20-16-21)	23	112.688.223	49.247.141
	- DEFICIT (rd.16+21-15-20)	24	0	0
VIII.	VENITURI EXTRAORDINARE (ct.7910000)	25	170.997	-4.041
IX.	CHELTUIELI EXTRAORDINARE (ct.6900000+6910000)	26	529.445	375.306
X.	REZULTATUL DIN ACTIVITATEA EXTRAORDINARĂ	27	0	0
	- EXCEDENT (rd.25-rd.26)	28	0	0
	- DEFICIT (rd.26-rd.25)	29	358.448	379.347
XI.	REZULTATUL PATRIMONIAL AL EXERCİȚIULUI (BRUT)	29.1	0	0
	- EXCEDENT (rd. 23+28-24-29)	29.2	112.329.775	48.867.794
	- DEFICIT (rd. 24+29-23-28)	29.3	0	0
	Cheltuieli cu impozitul pe profit (din ct. 6350200)	29.4	0	0
XII.	REZULTATUL PATRIMONIAL AL EXERCİȚIULUI (NET)	30	0	0
	- EXCEDENT (rd. 29.2 - rd.29.4)	31	112.329.775	48.867.794
	- DEFICIT (rd. 29.3 + rd.29.4)	32	0	0

eXpert Bugetar (c) Adi-Com SOFT 2019

PRIMAR,
Călin BIBART



DIRECTOR EXECUTIV,
Claudia GROZAVU

ŞEF SERVICIUL BUGET,
Olimpia STOICA

CONTUL DE REZULTAT PATRIMONIAL

30.06.2019

BUGET LOCAL

cod 02


- lei-

Nr. Crt.	DENUMIREA INDICATORULUI	Cod rând	An precedent	An curent
A	B	C	1	2
I.	VENITURI OPERATIONALE	01	0	0
1.	Venituri din impozite, taxe, contribuții de asigurări și alte venituri ale bugetelor (ct. 7300100+7300200+7310100+7310200+7320100+7330000+7340000+7350100+7350200+7350300+7350400+7350500+7350600+7360100+7390000+7450100+7450200+7450300+7450400+7450500+7450700+7450900+7460100+7460200+7460300+7460900)	02	218.120.447	216.831.902
2.	Venituri din activități economice (ct.7210000+7220000+7510100+7510200+/-7090000)	03	4.197.710	412.193
3.	Finanțări, subvenții, transferuri (ct.7510500+7710000+7720100+7720200+7740100+7740200+7750000+7760000+7780000+7790101+7790109)	04	13.327.184	20.728.067
4.	Alte venituri operaționale (ct. 7140000+7180000+7500000+7510300+7510400+7810200+7810300+7810401+7810402+7770000)	05	15.828.188	18.066.876
	TOTAL VENITURI OPERAȚIONALE (rd.02+03+04+05)	06	251.473.529	256.039.038
II.	CHELTUIELI OPERAȚIONALE	07	0	0
1.	Salariile și contribuțiile sociale aferente angajaților (ct. 6410000+6420000+6450100+6450200+6450300+6450400+6450500+6450600+6450700+6450800+6460000+6470000)	08	29.349.774	39.030.476
2.	Subvenții și transferuri (ct. 6700000+6710000+6720000+6730000+6740000+6750000+6760000+6770000+6780000+6790000)	09	64.815.331	72.878.440
3.	Stocuri, consumabile, lucrări și servicii executate de terți (ct. 6010000+6020100+6020200+6020300+6020400+6020500+6020600+6020700+6020800+6020900+6030000+6060000+6070000+6080000+6090000+6100000+6110000+6120000+6130000+6140000+6220000+6230000+6240100+6240200+6260000+6270000+6280000+6290100)	10	33.252.966	48.100.195
4.	Cheltuieli de capital, amortizări și provizioane (ct. 6290200+6810100+6810200+6810300+6810401+6810402+6820101+6820109+6820200+6890100+6890200)	11	10.575.199	43.187.605
5.	Alte cheltuieli operaționale (6350100+6540000+6580101+6580109)	12	9.026.573	6.974.273
	TOTAL CHELTUIELI OPERAȚIONALE (rd.08+09+10+11+12)	13	147.019.843	210.170.989
III.	REZULTATUL DIN ACTIVITATEA OPERAȚIONALĂ	14	0	0
	- EXCEDENT (rd.06- rd.13)	15	104.453.686	45.868.049

	- DEFICIT (rd.13- rd.06)	16	0	0
IV.	VENITURI FINANCIARE (ct. 7630000+7640000+7650100+7650200+7660000+7670000+7680000+7690000+7860300+7860400)	17	1.174.904	1.461.248
V.	CHELTUIELI FINANCIARE (ct. 6630000+6640000+6650100+6650200+6660000+6670000+6680000+6690000+6860300+6860400+6860800)	18	1.699.209	4.072.217
VI.	REZULTATUL DIN ACTIVITATEA FINANCIARĂ	19	11.197	1.523
	- EXCEDENT (rd.17- rd.18)	20	0	0
	- DEFICIT (rd.18- rd.17)	21	524.305	2.610.969
VII.	REZULTATUL DIN ACTIVITATEA CURENTĂ	22	0	0
	- EXCEDENT (rd.15+20-16-21)	23	103.929.381	43.257.080
	- DEFICIT (rd.16+21-15-20)	24	0	0
VIII.	VENITURI EXTRAORDINARE (ct.7910000)	25	170.997	-4.041
IX.	CHELTUIELI EXTRAORDINARE (ct.6900000+6910000)	26	529.445	375.306
X.	REZULTATUL DIN ACTIVITATEA EXTRAORDINARĂ	27	0	0
	- EXCEDENT (rd.25-rd.26)	28	0	0
	- DEFICIT (rd.26-rd.25)	29	358.448	379.347
XI.	REZULTATUL PATRIMONIAL AL EXERCIȚIULUI (BRUT)	29.1	0	0
	- EXCEDENT (rd. 23+28-24-29)	29.2	103.570.933	42.877.733
	- DEFICIT (rd. 24+29-23-28)	29.3	0	0
	Cheltuieli cu impozitul pe profit (din ct. 6350200)	29.4	0	0
XII.	REZULTATUL PATRIMONIAL AL EXERCIȚIULUI (NET)	30	0	0
	- EXCEDENT (rd. 29.2 - rd.29.4)	31	103.570.933	42.877.733
	- DEFICIT (rd. 29.3 + rd.29.4)	32	0	0

eXpert Bugetar (c) Adi-Com SOFT 2019

PRIMAR,
Călin BIBARȚ



DIRECTOR EXECUTIV,
Claudia GROZAVU

ȘEF SERVICIUL BUGEȚ,
Olimpia STOICA

CONTUL DE REZULTAT PATRIMONIAL

30.06.2019

FD. EXT. NERAMB

cod 02

- lei-

Nr. Crt.	DENUMIREA INDICATORULUI	Cod rând	An precedent	An curent
A	B	C	1	2
I.	VENITURI OPERATIONALE	01	0	0
1.	Venituri din impozite, taxe, contribuții de asigurări și alte venituri ale bugetelor (ct. 7300100+7300200+7310100+7310200+7320100+7330000+7340000+7350100+7350200+7350300+7350400+7350500+7350600+7360100+7390000+7450100+7450200+7450300+7450400+7450500+7450700+7450900+7460100+7460200+7460300+7460900)	02	0	0
2.	Venituri din activități economice (ct.7210000+7220000+7510100+7510200+/-7090000)	03	0	0
3.	Finanțări, subvenții, transferuri (ct.7510500+7710000+7720100+7720200+7740100+7740200+7750000+7760000+7780000+7790101+7790109)	04	384.271	330.772
4.	Alte venituri operaționale (ct. 7140000+7180000+7500000+7510300+7510400+7810200+7810300+7810401+7810402+7770000)	05	0	0
	TOTAL VENITURI OPERAȚIONALE (rd.02+03+04+05)	06	384.271	330.772
II.	CHELTUIELI OPERAȚIONALE	07	0	0
1.	Salariile și contribuțiile sociale aferente angajaților (ct. 6410000+6420000+6450100+6450200+6450300+6450400+6450500+6450600+6450700+6450800+6460000+6470000)	08	24.428	21.090
2.	Subvenții și transferuri (ct. 6700000+6710000+6720000+6730000+6740000+6750000+6760000+6770000+6780000+6790000)	09	0	0
3.	Stocuri, consumabile, lucrări și servicii executate de terți (ct. 6010000+6020100+6020200+6020300+6020400+6020500+6020600+6020700+6020800+6020900+6030000+6060000+6070000+6080000+6090000+6100000+6110000+6120000+6130000+6140000+6220000+6230000+6240100+6240200+6260000+6270000+6280000+6290100)	10	806.949	274.431
4.	Cheltuieli de capital, amortizări și provizioane (ct. 6290200+6810100+6810200+6810300+6810401+6810402+6820101+6820109+6820200+6890100+6890200)	11	67.175	67.318
5.	Alte cheltuieli operaționale (6350100+6540000+6580101+6580109)	12	0	0
	TOTAL CHELTUIELI OPERAȚIONALE (rd.08+09+10+11+12)	13	898.552	362.839
III.	REZULTATUL DIN ACTIVITATEA OPERAȚIONALĂ	14	0	0
	- EXCEDENT (rd.06- rd.13)	15	0	0

	- DEFICIT (rd.13- rd.06)	16	514.281	32.067
IV.	VENITURI FINANCIARE (ct. 7630000+7640000+7650100+7650200+7660000+7670000+7680000+7690000+7860300+7860400)	17	935	5.820
V.	CHELTUIELI FINANCIARE (ct. 6630000+6640000+6650100+6650200+6660000+6670000+6680000+6690000+6860300+6860400+6860800)	18	1.330	3.126
VI.	REZULTATUL DIN ACTIVITATEA FINANCIARĂ	19	0	0
	- EXCEDENT (rd.17- rd.18)	20	0	2.694
	- DEFICIT (rd.18- rd.17)	21	395	0
VII.	REZULTATUL DIN ACTIVITATEA CURENTĂ	22	0	0
	- EXCEDENT (rd.15+20-16-21)	23	0	0
	- DEFICIT (rd.16+21-15-20)	24	514.676	29.373
VIII.	VENITURI EXTRAORDINARE (ct.7910000)	25	0	0
IX.	CHELTUIELI EXTRAORDINARE (ct.6900000+6910000)	26	0	0
X.	REZULTATUL DIN ACTIVITATEA EXTRAORDINARĂ	27	0	0
	- EXCEDENT (rd.25-rd.26)	28	0	0
	- DEFICIT (rd.26-rd.25)	29	0	0
XI.	REZULTATUL PATRIMONIAL AL EXERCIȚIULUI (BRUT)	29.1	0	0
	- EXCEDENT (rd. 23+28-24-29)	29.2	0	0
	- DEFICIT (rd. 24+29-23-28)	29.3	514.676	29.373
	Cheltuieli cu impozitul pe profit (din ct. 6350200)	29.4	0	0
XII.	REZULTATUL PATRIMONIAL AL EXERCIȚIULUI (NET)	30	0	0
	- EXCEDENT (rd. 29.2 - rd.29.4)	31	0	0
	- DEFICIT (rd. 29.3 + rd.29.4)	32	514.676	29.373

eXpert Bugetar (c) Adi-Com SOFT 2019

PRIMAR,
Călin BIEART



DIRECTOR EXECUTIV,
Claudia GROZAVU

ȘEF SERVICIUL BUGEȚ,
Olimpia STOICA

CONTUL DE REZULTAT PATRIMONIAL

30.06.2019

VEN. PROPRII

cod 02

- lei-

Nr. Crt.	DENUMIREA INDICATORULUI	Cod rând	An precedent	An curent
A	B	C	1	2
I.	VENITURI OPERATIONALE	01	0	0
1.	Venituri din impozite, taxe, contribuții de asigurări și alte venituri ale bugetelor (ct. 7300100+7300200+7310100+7310200+7320100+7330000+7340000+7350100+7350200+7350300+7350400+7350500+7350600+7360100+7390000+7450100+7450200+7450300+7450400+7450500+7450700+7450900+7460100+7460200+7460300+7460900)	02	0	0
2.	Venituri din activități economice (ct.7210000+7220000+7510100+7510200+/-7090000)	03	3.236.640	3.285.694
3.	Finanțări, subvenții, transferuri (ct.7510500+7710000+7720100+7720200+7740100+7740200+7750000+7760000+7780000+7790101+7790109)	04	25.957.074	27.145.592
4.	Alte venituri operaționale (ct. 7140000+7180000+7500000+7510300+7510400+7810200+7810300+7810401+7810402+7770000)	05	463.376	228.267
	TOTAL VENITURI OPERAȚIONALE (rd.02+03+04+05)	06	29.657.090	30.659.553
II.	CHELTUIELI OPERAȚIONALE	07	0	0
1.	Salariile și contribuțiile sociale aferente angajaților (ct. 6410000+6420000+6450100+6450200+6450300+6450400+6450500+6450600+6450700+6450800+6460000+6470000)	08	7.938.564	9.134.801
2.	Subvenții și transferuri (ct. 6700000+6710000+6720000+6730000+6740000+6750000+6760000+6770000+6780000+6790000)	09	3.445.437	3.229.848
3.	Stocuri, consumabile, lucrări și servicii executate de terți (ct. 6010000+6020100+6020200+6020300+6020400+6020500+6020600+6020700+6020800+6020900+6030000+6060000+6070000+6080000+6090000+6100000+6110000+6120000+6130000+6140000+6220000+6230000+6240100+6240200+6260000+6270000+6280000+6290100)	10	8.537.830	9.561.594
4.	Cheltuieli de capital, amortizări și provizioane (ct. 6290200+6810100+6810200+6810300+6810401+6810402+6820101+6820109+6820200+6890100+6890200)	11	257.348	292.524
5.	Alte cheltuieli operaționale (6350100+6540000+6580101+6580109)	12	99.167	134.286
	TOTAL CHELTUIELI OPERAȚIONALE (rd.08+09+10+11+12)	13	20.278.346	22.353.053
III.	REZULTATUL DIN ACTIVITATEA OPERAȚIONALĂ	14	0	0
	- EXCEDENT (rd.06- rd.13)	15	9.378.744	8.306.500

	- DEFICIT (rd.13- rd.06)	16	0	0
IV.	VENITURI FINANCIARE (ct. 7630000+7640000+7650100+7650200+7660000+7670000+768 0000+7690000+7860300+7860400)	17	268	0
V.	CHELTUIELI FINANCIARE (ct. 6630000+6640000+6650100+6650200+6660000+6670000+ 6680000+6690000+6860300+6860400+6860800)	18	3.346	3.418
VI.	REZULTATUL DIN ACTIVITATEA FINANCIARĂ	19	0	0
	- EXCEDENT (rd.17- rd.18)	20	0	0
	- DEFICIT (rd.18- rd.17)	21	3.078	3.418
VII.	REZULTATUL DIN ACTIVITATEA CURENTĂ	22	0	0
	- EXCEDENT (rd.15+20-16-21)	23	9.375.666	8.303.082
	- DEFICIT (rd.16+21-15-20)	24	0	0
VIII.	VENITURI EXTRAORDINARE (ct.7910000)	25	0	0
IX.	CHELTUIELI EXTRAORDINARE (ct.6900000+6910000)	26	0	0
X.	REZULTATUL DIN ACTIVITATEA EXTRAORDINARĂ	27	0	0
	- EXCEDENT (rd.25-rd.26)	28	0	0
	- DEFICIT (rd.26-rd.25)	29	0	0
XI.	REZULTATUL PATRIMONIAL AL EXERCITIULUI (BRUT)	29.1	0	0
	- EXCEDENT (rd. 23+28-24-29)	29.2	9.375.666	8.303.082
	- DEFICIT (rd. 24+29-23-28)	29.3	0	0
	Cheltuieli cu impozitul pe profit (din ct. 6350200)	29.4	0	0
XII.	REZULTATUL PATRIMONIAL AL EXERCITIULUI (NET)	30	0	0
	- EXCEDENT (rd. 29.2 - rd.29.4)	31	9.375.666	8.303.082
	- DEFICIT (rd. 29.3 + rd.29.4)	32	0	0

eXpert Bugetar (c) Adi-Com SOFT 2019

PRIMAR,
Călin BIEART



DIRECTOR EXECUTIV,
Claudia GROZAVU

ŞEF SERVICIUL BUGET,
Olimpia STOICA

CONTUL DE REZULTAT PATRIMONIAL

30.06.2019

CREDITE EXTERNE

cod 02

- lei-

Nr. Crt.	DENUMIREA INDICATORULUI	Cod rând	An precedent	An curent
A	B	C	1	2
I.	VENITURI OPERATIONALE	01	0	0
1.	Venituri din impozite, taxe, contribuții de asigurări și alte venituri ale bugetelor (ct. 7300100+7300200+7310100+7310200+7320100+7330000+7340000+7350100+7350200+7350300+7350400+7350500+7350600+7360100+7390000+7450100+7450200+7450300+7450400+7450500+7450700+7450900+7460100+7460200+7460300+7460900)	02	0	0
2.	Venituri din activități economice (ct.7210000+7220000+7510100+7510200+/-7090000)	03	0	0
3.	Finanțări, subvenții, transferuri (ct.7510500+7710000+7720100+7720200+7740100+7740200+7750000+7760000+7780000+7790101+7790109)	04	0	0
4.	Alte venituri operaționale (ct. 7140000+7180000+7500000+7510300+7510400+7810200+7810300+7810401+7810402+7770000)	05	0	0
	TOTAL VENITURI OPERAȚIONALE (rd.02+03+04+05)	06	0	0
II.	CHELTUIELI OPERAȚIONALE	07	0	0
1.	Salariile și contribuțiile sociale aferente angajaților (ct. 6410000+6420000+6450100+6450200+6450300+6450400+6450500+6450600+6450700+6450800+6460000+6470000)	08	0	0
2.	Subvenții și transferuri (ct. 6700000+6710000+6720000+6730000+6740000+6750000+6760000+6770000+6780000+6790000)	09	0	0
3.	Stocuri, consumabile, lucrări și servicii executate de terți (ct. 6010000+6020100+6020200+6020300+6020400+6020500+6020600+6020700+6020800+6020900+6030000+6060000+6070000+6080000+6090000+6100000+6110000+6120000+6130000+6140000+6220000+6230000+6240100+6240200+6260000+6270000+6280000+6290100)	10	0	0
4.	Cheltuieli de capital, amortizări și provizioane (ct. 6290200+6810100+6810200+6810300+6810401+6810402+6820101+6820109+6820200+6890100+6890200)	11	102.148	2.283.648
5.	Alte cheltuieli operaționale (6350100+6540000+6580101+6580109)	12	0	0
	TOTAL CHELTUIELI OPERAȚIONALE (rd.08+09+10+11+12)	13	102.148	2.283.648
III.	REZULTATUL DIN ACTIVITATEA OPERAȚIONALĂ	14	0	0
	- EXCEDENT (rd.06- rd.13)	15	0	0

	- DEFICIT (rd.13- rd.06)	16	102.148	2.283.648
IV.	VENITURI FINANCIARE (ct. 7630000+7640000+7650100+7650200+7660000+7670000+7680000+7690000+7860300+7860400)	17	0	0
V.	CHELTUIELI FINANCIARE (ct. 6630000+6640000+6650100+6650200+6660000+6670000+6680000+6690000+6860300+6860400+6860800)	18	0	0
VI.	REZULTATUL DIN ACTIVITATEA FINANCIARĂ	19	0	0
	- EXCEDENT (rd.17- rd.18)	20	0	0
	- DEFICIT (rd.18- rd.17)	21	0	0
VII.	REZULTATUL DIN ACTIVITATEA CURENTĂ	22	0	0
	- EXCEDENT (rd.15+20-16-21)	23	0	0
	- DEFICIT (rd.16+21-15-20)	24	102.148	2.283.648
VIII.	VENITURI EXTRAORDINARE (ct.7910000)	25	0	0
IX.	CHELTUIELI EXTRAORDINARE (ct.6900000+6910000)	26	0	0
X.	REZULTATUL DIN ACTIVITATEA EXTRAORDINARĂ	27	0	0
	- EXCEDENT (rd.25-rd.26)	28	0	0
	- DEFICIT (rd.26-rd.25)	29	0	0
XI.	REZULTATUL PATRIMONIAL AL EXERCIȚIULUI (BRUT)	29.1	0	0
	- EXCEDENT (rd. 23+28-24-29)	29.2	0	0
	- DEFICIT (rd. 24+29-23-28)	29.3	102.148	2.283.648
	Cheltuieli cu impozitul pe profit (din ct. 6350200)	29.4	0	0
XII.	REZULTATUL PATRIMONIAL AL EXERCIȚIULUI (NET)	30	0	0
	- EXCEDENT (rd. 29.2 - rd.29.4)	31	0	0
	- DEFICIT (rd. 29.3 + rd.29.4)	32	102.148	2.283.648

eXpert Bugetar (c) Adi-Com SOFT 2019

PRIMAR,
Călin BIBARȚ



DIRECTOR EXECUTIV,
Claudia GROZAVU

ȘEF SERVICIUL BUGEȚ,
Olimpia STOICA

SITUATIA FLUXURILOR DE TREZORERIE

30.06.2019

pag.: 1

- lei -

COD	DENUMIRE INDICATORI	Total	Casa ct. 5310101	Buget de stat ct. 5200100/7700000	Buget local ct. 5210100/7700000	Buget asigurari sociale de stat ct. 5250101+/5250102/7700000	Buget asigurari pentru somaj ct. 5740101+/5740102/7700000	Buget Fond national unic de asigurari sociale de sanatate ct. 5710100/7700000	Buget Fond pentru mediu ct. 5750100/7700000	Buget trezoreria statului ct. 5240100/7700000	Buget instituti publice financiate integral din venituri proprii ct. 5600101/7700000	Buget instituti publice financiate din venituri proprii si subventii ct. 5610101/7700000	Buget activitati financiate din venituri proprii si buget privatizare ct. 5620101/7700000	Buget imprumuturi interne si externe ct. 5140101+/5160101+/5170101/7700000	Buget fonduri externe nerambursabile (sursa D) ct. 5150103/7700000	Alte disponibilitati (ct.5XX)	
0300																	
03002	1. Incasari	267.754.212	40.193.907		164.150.001											60.926	12.714.526
03003	2. Plati	232.287.873	40.082.414		158.445.586											58.881	12.415.152
03004	3. Numerar net din activitatea operationala (rd.02-rd.03)																
03006	1. Incasari	34.966.339	111.493		25.704.415											2.045	299.384
03007	2. Plati	1.591.006	1.227.412		364.594												
03008	3. Numerar net din activitatea de investitii (rd.06-07)				28.921.490												
0301		-28.874.204	2.080		-28.526.896												
03010	1. Incasari	43.582.534			42.753.796												
03011	2. Plati	6.668.436			6.668.436												
03012	3. Numerar net din activitatea de finantare (rd.10-rd.11)				36.085.360												
03013	IV.CRESTEREA (DESCRESTEREA) META DE NUMERAR SI ECHIVALENT DE NUMERAR (rd.04+rd.08+rd.12)	43.006.233	113.573		33.232.879											2.045	299.384
03014	V. NUMERAR SI ECHIVALENT DE NUMERAR LA INCEPUTUL ANULUI	171.512.413			168.059.238											57.430	1.106.303
030142	-sume utilizate/transferate din excedentul anului precedent	43.581.011			42.752.273												
	VI.NUMERAR SI ECHIVALENT DE NUMERAR LA SFARSITUL PERIOADEI (rd.13+rd.14+rd.14.1-rd.14.2-rd.14.3)	170.937.635	113.573		158.539.841											59.475	1.405.777

Conducatorul institutiei

[Signature]



Conducatorul compartimentului financiar-contabil

[Signature]

Viza trezoreriei



SITUAȚIA FLUXURILOR DE TREZORERIE la data de 30.06.2019

Denumirea indicatorului	C ra	TOTAL	5310101	5310402	5xx	5120102	5120402	5150102	5150202	5290902	5500102	5520000
1. Incasari	02	4.796.203	0	43.929	4.752.274	346.111	332.267	195.194	374.643	3.453.105	50.954	0
2. Plati	03	4.856.536	0	43.882	4.812.654	332.601	323.956	161.229	382.037	3.453.105	159.726	0
3. Numerar net din activitatea operationala	04	-60.333	0	47	-60.380	13.510	8.311	33.965	-7.394	0	-108.772	0
1. Incasari	06	44.035	0	0	44.035	0	0	0	0	44.035	0	0
2. Plati	07	44.035	0	0	44.035	0	0	0	0	44.035	0	0
1. Incasari	10	10.285.212	0	0	10.285.212	5.280.000	5.005.212	0	0	0	0	0
2. Plati	11	10.260.639	0	0	10.260.639	5.280.000	4.980.639	0	0	0	0	0
3. Numerar net din activitatea de finantare	12	24.573	0	0	24.573	0	24.573	0	0	0	0	0
IV. Cresterea (descresterea) neta de numerar si echivalent de numerar	13	-35.760	0	47	-35.807	13.510	32.884	33.965	-7.394	0	-108.772	0
V. Numerar si echivalent de numerar la inceputul anului	14	851.490	0	0	851.490	6.239	0	49.393	431.078	0	364.780	0
Diferente de curs favorabile	15	2.754	0	0	2.754	0	27	0	2.727	0	0	0
3. Diferente de curs nefavorabile	16	26.182	0	47	26.135	0	25.565	0	570	0	0	0
Numerar si echivalent de numerar la sfirsitul anului	17	792.302	0	0	792.302	19.749	7.346	83.358	425.841	0	256.008	0

DIRECTOR EXECUTIV,
Claudia GROZAVU

PRIMAR,
Călin BĂBĂȚ

ȘEF SERVICIUL BUGEȚ,
Olimpia STOICA

DISPONIBIL DIN MIJLOACE CU DESTINATIE SPECIALA

la data de 30.06.2019

cod 05

-lei-

DENUMIREA INDICATORILOR	Nr. rd.	Disponibil la inceputul anului	Incasari	Plati	Disponibil la sfarsitul perioadei
A	B	1	2	3	4=1+2-3
TOTAL (rd.02 la 15)	01	417.798	50.954	188.207	280.545
-Sume primite ca donatii si sponsorizari (ct. 5500101, ct. 5500102/analitice distincte)	02	25.820	0	1.283	24.537
-Garantii materiale retinute gestionarilor conform Legii nr.22/1969 (ct. 5500101, ct. 5500102/analitice distincte)	03	137.345	8.353	43.824	101.874
-Sume primite din fondurile de contrapartida constituite potrivit legii (ct. 5500101, ct. 5500102/analitice distincte)	04	0	0	0	0
-Paza obstesca comunală (ct. 5500101, ct. 5500102/analitice distincte)	05	0	0	0	0
-Disponibil din fonduri cu destinatie speciala reprezentand alocatia pentru nou-nascuti conform Legii 416/2001 (ct. 5500101, ct. 5500102/analitice distincte)	06	0	0	0	0
-Disponibil din fonduri cu destinatie speciala reprezentand sprijin producatorilor agnocoli conform O.U.G nr. 72/2003 (ct. 5500101, ct. 5500102/analitice distincte)	07	0	0	0	0
-Sume primite din credite externe contractate de stat pentru finantarea Programului de pietruire a drumurilor comunale (ct. 5500101, ct. 5500102/analitice distincte)	08	0	0	0	0
-Sume primite din fondul de tezaur	09	X	X	X	X
-Sume primite din rezultatul executiei bugetare din anii precedenti (ct. 5500101, ct. 5500102/analitice distincte)	10	0	0	0	0
Alte disponibilitati cu destinatie speciala (ct. 5500101, ct. 5500102/analitice distincte)	11	254.633	42.601	143.100	154.134
Disponibil din sume alocate din venituri din privatizare conform O.G. nr. 31/2007 (ct. 5500101, ct. 5500102/analitice distincte)	12	0	0	0	0
-Ajutor financiar in echivalent a 100 euro acordat cadrelor didactice din invatamantul preuniversitar (ct. 5500101, ct. 5500102/analitice distincte)	13	0	0	0	0

Disponibil din cofinanțarea de la bugetul de stat (ct. 5500101, ct. 5500102/analitice distincte)	14	0	0	0	0
Disponibil al instituțiilor publice finanțate integral de la bugetul local, din sume indisponibilizate pe baza de titluri executorii 5500101, ct. 5500102/analitice distincte)	15	0	0	0	0

eXpert Bugetar (c) Adi-Com SOFT 2019

PRIMAR,
Călin BİBART



DIRECTOR EXECUTIV,
Claudia GRĂZAVU



ȘEF SERVICIULUI BUGET,
Olim pia STOICA



SITUAȚIA PLĂȚILOR EFECTUATE ȘI A SUMELOR DECLARATE PENTRU COTA-PARTE AFERENTA

CHELTUIELILOR FINANȚATE DIN FEN POSTADERARE

Denumirea programului cu finanțare UE/altii donatori	Cod rand	Plăți efectuate în anul curent de la titlul 56 și 58	din care:		Sume în curs de solicitare la rambursare	Sume solicitate la rambursare	Sume solicitate la rambursare	Sume rambursate aferente cheltuielilor efectuate în anul curent	Sume rambursate în anul curent aferente cheltuielilor efectuate în anii anteriori	Sume de autorizare de management aferente cheltuielilor efectuate în anul curent	Sume de autorizare de management aferente cheltuielilor efectuate în anii anteriori	Prefinanțarea dedusă din sumele solicitate la rambursare	Prefinanțarea dedusă din sumele solicitate la rambursare	Sume rezultate din nereguli aferente cheltuielilor efectuate în anul curent și anii anteriori	din care:
			Plăți efectuate pentru cota-parte FEN (alineat 02)	Plăți efectuate pentru cota-parte FEN (alineat 02)											
Programul de cooperare elvetiano-roman vizand reducerea disparitatilor economice si sociale din cadrul Uniunii Europene extinse (56.25)	21	1.473.934	1.251.304	2.881.516	0	2.877.383	0	93.699	0	4.133	0	0	0	0	0
Alte facilitati si instrumente postaderare (58.16)	31	3.824	2.078	9.687	0	0	0	0	0	0	0	0	0	0	0
Programe din Fondul European de Dezvoltare Regională (FEDR) (58.01)	32	136.065	115.655	28.592	87.063	4.956	87.063	0	0	0	0	0	0	0	0
Programe din Fondul Social European (FSE) (58.02)	33	248.639	211.343	0	211.343	0	211.343	0	0	0	0	0	0	0	0
Total (cod 01 la 39.6)	40	1.862.462	1.580.380	2.896.160	298.406	2.882.339	87.063	93.699	0	4.133	0	0	0	0	0

ROMANIA
MUNICIPIUL ARAD
PRIMĂRIA
SECRETAR GENERAL
Claudia Crozavu

DIRECTOR EXECUTIV

Claudia Crozavu

SEF SERV BUGETI

Clumona Stoica

SITUAȚIA PLĂȚILOR EFECTUATE LA TITLUL 56 PROECȚE CU FINANȚARE DIN FONDURI EXTERNE NERAMBRUSABILE (FEN) POSTADERARE

Denumirea indicatorilor	Cod rand	01 - Buget de stat	02 - Buget local	03 - Bugetul asigurarilor sociale de stat	04 - Bugetul asigurarilor pentru somaj	05 - Bugetul fondului național unic de asigurări sociale de sănătate	15 - Bugetul instituțiilor publice și activităților finanțate integral din venituri proprii	06 - Bugetul fondurilor externe nerambursabile	06 - Bugetul creditelor externe	07 - Bugetul creditelor interne	77 - Bugetul instituțiilor publice și activităților finanțate integral sau parțial din venituri proprii	77 - Bugetul instituțiilor publice activități finanțate integral din venituri proprii
1 Total plăți (titlu VIII cod 56 + titlu X cod 56)	001	0	1.652.462	0	0	0	0	0	0	0	0	0
2 Total plăți (titlu VIII cod 56 rd 3 la rd 10)	002	0	1.473.834	0	0	0	0	0	0	0	0	0
10 Active nefinanciare (titlu XIII)	010	0	1.473.834	0	0	0	0	0	0	0	0	0
11 Total plăți (titlu X cod 56)	011	0	388.528	0	0	0	0	0	0	0	0	0
12 Cheltuieli de personal (titlu II)	012	0	1.599	0	0	0	0	0	0	0	0	0
13 Bunuri și servicii *(titlu II)	013	0	328.786	0	0	0	0	0	0	0	0	0
19 Active nefinanciare (titlu XIII)	019	0	60.143	0	0	0	0	0	0	0	0	0

DIRECTOR EXECUTIV,
Glaudia GROZAVU



ȘEF SERVICIULUI BUGET,
Olimpia STOICA

SITUATIA UNOR INDICATORI REFERITORI LA PROTECTIA COPILULUI


SI A PERSOANELOR CU HANDICAP LA DATA DE

Denumire	Cod rd.	Numar
Copii aflati in familii substitutive	001	0
Copii protejati in:	002	0
Centre de plasament	003	0
Centre de primire a copilului in regim de urgenta	004	0
Centre maternale	005	0
Persoane cu handicap institutionalizate in unitati de protectie speciala a persoanelor cu handicap	006	0
Asistenti personali pentru persoanele cu handicap	007	456
Indemnizatii lunare acordate persoanelor cu handicap grav	008	1.044

DIRECTOR EXECUTIV,
Claudia GROZAVU

PRIMAR,
Călin BIBARȚ

ȘEF SERVICIUL BUGEȚ,
Olimpia STOICA



SITUAȚIA ACTIVELOR ȘI DATORIILOR FINANCIARE ALE INSTITUȚIILOR PUBLICE
DIN ADMINISTRAȚIA LOCALĂ la data de 30.06.2019

cod 18		lei		
Nr. rând	DENUMIREA INDICATORILOR	Cod rând	Sold la începutul anului	Sold la sfârșitul perioadei
A	B	C	1	2
	ACTIVE FINANCIARE	1	X	X
		X	X	X
A	NUMERAR SI DEPOZITE, din care:	2	X	X
A1	Numerar	3	X	X
	Numerar în lei în casieria instituțiilor publice locale și ale instituțiilor publice de subordonare locală, (ct.5310101)	4	0	113.573
	Disponibilități în lei ale instituțiilor publice locale și ale instituțiilor publice de subordonare locală, la trezorerii (ct.5100000+ct.5120101+ct.5120501+ct.5150101+ct.5150103+ct.5150500+ct.5150600+ct.5160101+ct.5160301+ct.5160302+ct.5170101+ct.5170301+ct.5170302+ct.5210100+ct.5210300+ct.5280000+ct.5290201+ct.5290301+ct.5290400+ct.5290901+ct.5500101+ct.5520000+ct.5550101+ct.5570101+ct.5580101+ct.5580201+ct.5600101+ct.5600300+ct.5610101+ct.5610300+ct.5620101+ct.5620300-ct.7700000), din care :	5	171.512.413	170.824.062
	Disponibilități în lei din împrumuturi interne și externe contractate de autoritățile administrației publice locale (ct.5160101)	5.1	0	0
	Fonduri externe nerambursabile preaderare	6	0	0
	Fonduri externe nerambursabile postaderare	7	0	0
	Total (în baze cash) (rd.04+05)	8	171.512.413	170.937.635
	Dobânzi de încasat aferente disponibilităților instituțiilor publice locale și ale instituțiilor publice de subordonare locală la trezorerii/disponibilităților din excedentele cumulate ale bugetelor locale și ale instituțiilor de subordonare locală (ct.5180701)	9	0	0
	Total (în baze accrual) (rd.08+09)	10	171.512.413	170.937.635
	Excedentele cumulate ale bugetelor locale (ct.5210300)	11	X	X
	Disponibil din fondul de rulment	12	X	X
	Total (în baze cash) (rd.11)	13	X	X
	Dobânzi de încasat aferente disponibilităților din excedentele cumulate ale bugetelor locale și ale instituțiilor de subordonare locală (ct.5180701)	14	X	X
	Total (în baze accrual) (rd.13+14)	15	X	X
	Depozite constituite din fondul de rulment	16	X	X
	Dobânzi de încasat aferente depozitelor din fondul de rulment al instituțiilor publice locale	17	X	X
	Total (în baze accrual)(rd.16+17)	18	X	X
	Depozite ale instituțiilor publice (ct.5150301+ct.5600401+ct.5620401)	19	0	0
	Dobânzi de încasat aferente depozitelor instituțiilor publice locale și ale instituțiilor de subordonare locală la trezorerie (ct.5180701)	20	0	0
	Total (în baze accrual)(rd.19+20)	21	0	0
	Avansuri de trezorerie, acordate în lei (ct.5420100)	22	570	3.036
	Alte valori (ct.5320100+ct.5320200+ct.5320300+ct.5320400+ct.5320500+ct.5320600+ct.5320800)		1.851.354	1.420.679

A2	Depozite transferabile (Disponibilități în conturi curente și de depozit), <u>din care:</u>	30	X	X
	- Disponibilități la <u>instituii de credit rezidente</u>	31	X	X
	Disponibilități ale instituțiilor publice locale și ale instituțiilor de subordonare locală la instituțiile de credit rezidente (ct.5110101+ct.5110102+ct.5120102+ct.5120402+ct.5120502+ct.5150102+ct.5150202+ct.5160102+ct.5160202+ct.5170102+ct.5170202+ct.5290202+ct.5290302+ct.5290902+ct.5500102+ct.5550102+ct.5550202+ct.5570202+ct.5580102+ct.5580302+ct.5600102+ct.5600103+ct.5610102+ct.5610103+ct.5620102+ct.5620103), din care :	32	851.490	792.302
	Fonduri externe nerambursabile preaderare	33	480.471	509.199
	Fonduri externe nerambursabile postaderare	34	0	0
	Numerar în valută în casieria instituțiilor publice, (ct.5310402)	35	0	0
	Total (în baze cash) (rd.32+35)	36	851.490	792.302
	Dobânzi de încasat aferente disponibilităților instituțiilor publice locale și ale instituțiilor de subordonare locală la instituțiile de credit rezidente (ct.5180702)	37	0	0
	Total (în baze accrual) (rd.36+37)	38	851.490	792.302
	Depozite ale instituțiilor publice la instituțiile de credit rezidente (ct.5150302 + ct.5600402+ct.5620402)	39	0	0
	Dobânzi de încasat aferente depozitelor instituțiilor publice locale și ale instituțiilor de subordonare locală la instituțiile de credit rezidente (ct.5180702)	40	0	0
	Total (în baze accrual) (rd.39+40)	41	0	0
	Acreditiv în lei ale instituțiilor locale și ale ale instituțiilor de subordonare locală la instituțiile de credit rezidente (ct.5410102)	42	0	0
	Acreditiv în valută ale instituțiilor locale și ale instituțiilor de subordonare locală la instituțiile de credit rezidente (ct.5410202)	43	0	0
	- <u>disponibilități la alți rezidenți</u>	50	X	X
	Disponibilități ale instituțiilor publice aflate la alți rezidenți (terți) (ct.4610109+ct.4610209+ct.2670108+ ct.2670208)	51	5.965.806	6.208.993
	Total (în baze cash)(rd.51)	52	5.965.806	6.208.993
A.3	<u>Alte disponibilități</u>	60	X	X
	- <u>disponibilități la instituții de credit din străinătate</u>	61	X	X
	Disponibilități ale reprezentan'elor din străinătate (ct.5120402)	62	0	0
	Dobânzi de încasat aferente disponibilităților, reprezentanțelor din străinătate (ct.5180702)	63	0	0
	Total (în baze accrual) (rd.62+63)	64	0	0
	Avansuri de trezorerie, acordate (ct.5420200)	65	0	0
	Acreditiv la instituții de credit în străinătate (ct.5410202)	66	0	0
B	<u>TITLURI, ALTELE DECAT ACȚIUNI, din care:</u>	70	X	X
	Titluri, altele decât acțiuni, exclusiv produsele financiare derivate	71	X	X
B.1	<u>Titluri pe termen scurt, altele decât acțiuni și produse financiare derivate</u> (deținute de către administrația locală și de instituțiile de subordonare locală)	72	X	X
	Titluri pe termen scurt, altele decât acțiuni și produse financiare derivate deținute de către administrația locală și de instituțiile de subordonare locală. Total (rd.74+rd.75+rd.76+rd.77), din care emise de:	73	0	0
	-Banca centrală (S.121)	74	0	0
	-Societăți care accepta depozite, exclusiv banca centrală (S.122)	75	0	0
	-Alți rezidenți (Alți intermediari financiari, exclusiv societățile de asigurare și fondurile de pensii, Auxiliari financiari, Societăți de asigurare, Fondurile de pensii) (S.125, S.126, S.128, S.129)	76	0	0
	-Nerezidenți (State membre și instituții și organisme ale Uniunii Europene, State nonmembre și organizații internaționale nerezidente ale Uniunii Europene) (S.21, S.22)	77	0	0
I	Total (la valoare nominala) (rd. 73)	78	0	0

B.2	Titluri pe termen lung, altele decât acțiuni și produse financiare derivate	85	X	X
	Titluri pe termen lung, altele decât acțiuni și produse financiare derivate deținute de către administrația locală (instituțiile locale) și instituțiile de subordonare locală. Total (rd.87+rd.88+rd.89+rd.90), din care emise de:	86	0	0
	-Banca centrală (S.121)	87	0	0
	-Societăți care accepta depozite, exclusiv banca centrală (S.122)	88	0	0
	-Alți rezidenți (Alți intermediari financiari, exclusiv societățile de asigurare și fondurile de pensii, Auxiliari financiari, Societăți de asigurare, Fondurile de pensii) (S.125, S.126, S.128, S.129)	89	0	0
	-Nerezidenți (State membre și instituții și organisme ale Uniunii Europene, State nonmembre și organizații internaționale nerezidente ale Uniunii Europene) (S.21, S.22)	90	0	0
	Obligațiuni și alte titluri deținute în contul creanțelor bugetare (ct.2650000 - ct.2960200). Total (rd.92+rd.93+rd.94+rd.95+rd.96), din care emise de:	91	0	0
	-Banca centrală (S.121)	92	0	0
	-Societăți care accepta depozite, exclusiv banca centrală (S.122)	93	0	0
	-Alți rezidenți (Alți intermediari financiari, exclusiv societățile de asigurare și fondurile de pensii, Auxiliari financiari, Societăți de asigurare, Fondurile de pensii) (S.125, S.126, S.128, S.129)	94	0	0
	-Nerezidenți (State membre și instituții și organisme ale Uniunii Europene, State nonmembre și organizații internaționale nerezidente ale Uniunii Europene) (S.21, S.22)	95	0	0
	-Societăți nefinanciare (S.11)	96	0	0
I	Total (rd.86+91)	97	0	0
C	CREDITE ACORDATE, din care:	110	X	X
C1	Credite pe termen scurt - acordate	111	X	X
	Credite pe termen scurt acordate din bugetul local instituțiilor de subordonare locală, (ct.4680102) (S.1313)	112	0	0
D	ACTIUNI SI ALTE PARTICIPATII	120	X	X
	Acțiuni și alte titluri, exclusiv acțiuni ale organismelor de plasament colectiv	121	X	X
D.1	Acțiuni cotate (se includ și acțiunile deținute de instituțiile publice locale provenite din conversia creanțelor bugetare în acțiuni)	122	X	X
	Acțiuni cotate deținute de autoritățile locale la societăți nefinanciare (ct.2600100 - ct.2960101) (S.11)	123	0	0
	Acțiuni cotate deținute de autoritățile locale la societăți care accepta depozite, exclusiv banca centrală (ct.2600100 - ct.2960101) (S.122)	124	0	0
	Acțiuni cotate deținute de autoritățile locale la societăți de asigurări rezidente (Societăți de asigurare, Fondurile de pensii) (ct.2600100- ct.2960101) (S.128, S.129)	125	0	0
	Total (la val. ctb. netă = la valoarea de intrare mai puțin ajustările cumulate pentru pierderea de valoare) (rd.123+124+125)	126	0	0
D.2	Acțiuni necotate (se includ și acțiunile deținute de instituțiile publice locale provenite din conversia creanțelor bugetare în acțiuni)	130	X	X
	Acțiuni necotate deținute de autoritățile locale la societăți nefinanciare (ct.2600200 ct.2960102) (S.11)	131	46.672.698	46.727.930
	Acțiuni necotate deținute de autoritățile locale la societăți care accepta depozite, exclusiv banca centrală (ct.2600200 - ct.2960102) (S.122)	132	0	0
	Acțiuni necotate deținute de autoritățile locale la societăți de asigurări rezidente (Societăți de asigurare, Fondurile de pensii) (ct.2600200 - ct.2960102) (S.128, S.129)	133	0	0
	Total (la valoarea contabilă netă (la valoarea de intrare mai puțin ajustările cumulate pentru pierderea de valoare) (rd.131+132+133)	134	46.672.698	46.727.930
D.3	Alte participații	140	X	X
	Participațiile autorităților locale la alte societăți care nu sunt organizate pe acțiuni (regii autonome, srl, comandită, etc.) (ct.2600300 - ct. 2960103)	141	0	0
	Total (la valoarea de intrare mai puțin ajustările cumulate pentru pierderea de valoare)(rd.141)	142	0	0
E	ALTE CONTURI DE PRIMIT	155	X	X

E.1	Credite comerciale și avansuri acordate	156	X	X
	Creanțe comerciale necurente legate de livrări de bunuri și servicii de către autoritățile locale sau de instituții subordonate acestora (ct.4110201+ct.4110208+ct.4130200+ct.4610201 - ct.4910200 - ct.4960200) Total (rd.158+159+160+164), din care:	157	3.231.660	3.203.916
	-de la populație (gospodăriile populației) (S.14)	158	0	0
	-de la societăți nefinanciare (S.11),	159	3.231.660	3.203.916
	-de la instituțiile publice, din care: (rd.161+162+163)	160	0	0
	- Administrația centrală (exclusiv fondurile de securitate socială) (S.1311)	161	0	0
	- Administrația locală (exclusiv fondurile de securitate socială) (S.1313)	162	0	0
	- Fonduri de securitate socială (S.1314)	163	0	0
	-de la nerezidenți (S21,S22)	164	0	0
	Creanțe comerciale curente legate de livrări de bunuri și servicii de către autoritățile locale sau de instituții subordonate acestora (ct.2320000+ct.2340000+ct.4090101+ct.4090102+ct.4110101+ ct.4110108+ct.4130100+ct.4180000+ct.4610101 - ct.4910100 - ct.4960100). Total (rd.166+167+168+172), din care de la :	165	16.311.252	12.256.642
	- de la gospodăriile populației (S.14)	166	2.242.288	2.059.489
	- de la societăți nefinanciare (S.11),	167	14.088.966	10.197.163
	-de la instituțiile publice, din care: (rd.169+170+171)	168	0	0
	- Administrația centrală (exclusiv fondurile de securitate socială) (S.1311)	169	0	0
	- Administrația locală (exclusiv fondurile de securitate socială) (S.1313)	170	0	0
	- Fonduri de securitate socială (S.1314)	171	0	0
	-din care:creanțele unităților sanitare cu paturi față de Casele de Sănătate	171.1	0	0
	-de la nerezidenți (State membre și instituții și organisme ale Uniunii Europene, State nonmembre și organizații internaționale nerezidente ale Uniunii Europene) (S.21, S.22)	172	0	0
E.2	Alte conturi de primit, exclusiv creditele comerciale și avansurile	175	X	X
	Creanțe ale bugetului local (ct.4640000 -ct. 4970000). Total (rd.177+178+179+183), din care:	176	19.864.809	64.798.953
	-de la gospodăriile populației (S.14)	177	16.407.172	30.558.798
	-de la societăți nefinanciare (S.11),	178	3.457.637	34.242.157
	-de la instituțiile publice, din care: (rd.180+181+182)	179	0	0
	- Administrația centrală (exclusiv fondurile de securitate socială) (S.1311)	180	0	0
	- Administrația locală (exclusiv fondurile de securitate socială) (S.1313)	181	0	0
	- Fonduri de securitate socială (S.1314)	182	0	0
	-de la nerezidenți (State membre și instituții și organisme ale Uniunii Europene, State nonmembre și organizații internaționale nerezidente ale Uniunii Europene) (S.21, S.22)	183	0	0
	Creanțe ale fondului de risc (ct.4610109+ct.4610209)	184	0	0
	Total creanțe (rd.176+184)	185	19.864.809	64.798.953
	Creanțe din operațiuni cu fonduri externe nerambursabile de la Comisia Europeană / alți donatori	190	0	0
	Sume de primit de la Autoritățile de Certificare / Autoritățile de Management /Agențiile de Plăți - FONDURI EXTERNE NERAMBURSABILE POSTADERARE (ct.4580301)	191	137.386	3.020.547
	Sume de primit de la Autoritățile de Certificare/ Autoritățile de Management / Agențiile de Plăți - FONDURI DE LA BUGET (ct.4580302)	192	0	14.074
	Sume solicitate la rambursare aferente fondurilor externe nerambursabile postaderare în curs de virare la buget (ct.8077000)	193	0	0
	Sume de primit de la Comisia Europeană/alți donatori reprezentând venituri ale bugetului general consolidat -FONDURI EXTERNE NERAMBURSABILE POSTADERARE (ct.4500504+ct.4500505). Total, din care: (rd.195+196)	194	2.898.509	1.294.011

	Sume de primit de la Comisia Europeană/alți donatori reprezentând venituri ale bugetului general consolidat- buget local- FONDURI EXTERNE NERAMBURSABILE POSTADERARE (ct.4500504)	195	2.898.509	1.294.011
	Sume de primit de la Comisia Europeană/alți donatori reprezentând venituri ale bugetului general consolidat- instituții publice finanțate din venituri proprii/venituri proprii și subvenții - FONDURI EXTERNE NERAMBURSABILE POSTADERARE (ct.4500505)	196	0	0
	DATORII FINANCIARE	200	X	X
A	NUMERAR SI DEPOZITE, din care:	201	X	X
A.2	Alte depozite	202	X	X
	Sume datorate terților reprezentând garanții și cauțiuni aflate în conturile instituțiilor publice (ct.4280101+ct.4280201+ct.4620109+ct.4620209) Total	203	1.388.403	1.202.597
	- salariaților (gospodăriile populației) (S.143)	204	1.347.704	1.187.709
	- societăți nefinanciare (S.11)	205	40.899	14.888
	- instituțiilor publice, din care: (rd.207+208+209)	206	0	0
	- Administrația centrală (exclusiv fondurile de securitate socială) (S.1311)	207	0	0
	- Administrația locală (exclusiv fondurile de securitate socială) (S.1313)	208	0	0
	- Fonduri de securitate socială (S.1314)	209	0	0
B.	ÎMPRUMUTURI PE BAZĂ DE TITLURI, ALTELE DECÂT ACȚIUNI	220	X	X
B.1	ÎMPRUMUTURI PE BAZĂ DE TITLURI pe termen scurt altele decât acțiuni și produse financiare derivate)	221	X	X
	Împrumuturi pe bază de titluri pe termen scurt altele decât acțiuni și produse financiare derivate emise de către administrația locală și de instituțiile de subordonare locală (ct.5190109+ ct.1610100 - ct.1690100) Total	222	0	0
	-Banca centrală (S.121)	223	0	0
	-Societăți care accepta depozite, exclusiv banca centrală (S.122)	224	0	0
	-Alți rezidenți (Alți intermediari financiari, exclusiv societățile de asigurare și fondurile de pensii, Auxiliari financiari, Societăți de asigurare, Fondurile de pensii) (S.125, S.126, S.128, S.129)	225	0	0
	-Nerezidenți (State membre și instituții și organisme ale Uniunii Europene, State nonmembre și organizații internaționale nerezidente ale Uniunii Europene) (S.21, S.22)	226	0	0
I	Total (la valoare nominală) rd.222	227	0	0
	Dobânzi de plătit pentru împrumuturi pe bază de titluri pe termen scurt, altele decât acțiuni și produse financiare derivate (ct.1680100+ct.5180604)	228	0	0
	Total (în baze accrual)(rd.227+228)	229	0	0
B.2	ÎMPRUMUTURI PE BAZĂ DE TITLURI pe termen lung, altele decât acțiuni și produse financiare derivate)	240	X	X
	Împrumuturi pe bază de titluri pe termen lung altele decât acțiuni și produse financiare derivate emise de către administrația locală și de instituțiile de subordonare locală (ct.1610200 - ct.1690200). Total	241	0	0
	-Banca centrală (S.121)	242	0	0
	-Societăți care accepta depozite, exclusiv banca centrală (S.122)	243	0	0
	-Alți rezidenți (Alți intermediari financiari, exclusiv societățile de asigurare și fondurile de pensii, Auxiliari financiari, Societăți de asigurare, Fondurile de pensii) (S.125, S.126, S.128, S.129)	244	0	0
	-Nerezidenți (State membre și instituții și organisme ale Uniunii Europene, State nonmembre și organizații internaționale nerezidente ale Uniunii Europene) (S.21, S.22)	245	0	0
I	Total (la valoare nominală) (rd.241)	246	0	0
	Dobânzi de plătit pentru împrumuturi pe bază de titluri pe termen lung, altele decât acțiuni și produse financiare derivate (ct.1680100)	247	X	X
	Total (în baze accrual) (rd.246+247)	248	X	X
C.	CREDITE PRIMITE, din care:	260	X	X
C.1	Credite pe termen scurt primite	261	X	X

Credite pe termen scurt contractate de autoritățile locale și instituții din subordinea acestora (ct.1620100+ct.1630100+ct.1670101+ct.1670103+ ct.1670109+ ct.5190101+ ct.5190102+ ct.5190106+ ct.5190180+ ct.5190190) Total (rd.263+264+265+265.1), din care acordate de:	262	87.529	14.309.605
-Societăți care accepta depozite, exclusiv banca centrală (S.122)	263	0	0
-Alți rezidenți (Alți intermediari financiari, exclusiv societățile de asigurare și fondurile de pensii, Auxiliari financiari, Societăți de asigurare, Fondurile de pensii) (S.125, S.126, S.128, S.129)	264	0	0
-Nerezidenți (State membre și instituții și organisme ale Uniunii Europene, State nonmembre și organizații internaționale nerezidente ale Uniunii Europene) (S.21, S.22)	265	87.529	14.309.605
Credite pe termen scurt primite din venituri din privatizare, de către instituțiile publice din administrația locală (ct.1620100+ct.1670103+ct.5190102+ ct.5190180) (S.1311)	265.1	0	0
Credite pe termen scurt primite din contul curent general al trezoreriei statului de către instituțiile publice din administrația locală (ct.5190108+ct.1670102) (S.1311)	266	0	0
Credite pe termen scurt primite din bugetul local, de către instituțiile publice de subordonare locală, (ct.5190105) (S.1311)	267	0	0
Sume primite din excedentul anului precedent pentru acoperirea golurilor temporare de casă și pentru finanțarea cheltuielilor secțiunii de dezvoltare (ct.5190107+ct.5190190)	267.1	0	43.581.011
Total (în baze cash)(rd.262+266+267+267.1)	268	87.529	57.890.616
Dobânzi de plătit aferente creditelor pe termen scurt contractate de instituțiile publice din administrația locală (ct.1680200+ct.1680300+ct.1680701+ct.1680703+ct.1680709+ct.5180606+ct.5180608+ct.5180609). Total (rd.270+271+272+272.1), din care acordate de:	269	0	0
-Societăți care acceptă depozite, exclusiv banca centrală (S.122)	270	0	0
-Alți rezidenți (Alți intermediari financiari, exclusiv societățile de asigurare și fondurile de pensii, Auxiliari financiari, Societăți de asigurare, Fondurile de pensii) (S.125, S.126, S.128, S.129)	271	0	0
-Nerezidenți (State membre și instituții și organisme ale Uniunii Europene, State nonmembre și organizații internaționale nerezidente ale Uniunii Europene) (S.21, S.22)	272	0	0
Dobânzi de plătit aferente creditelor pe termen scurt primite din venituri din privatizare (ct.1680703 + ct.5180606)	272.1	0	0
- Administrația centrală (S1311) Dobânzi de plătit aferente creditelor pe termen scurt primite din contul curent general al trezoreriei statului (ct.1680702+ct.5180605)	273	0	0
Total (dobânzi de plătit) (rd.269+273)	274	0	0
Total (în baze accrual) (cash+dobânzi) (rd.268+274)	275	87.529	57.890.616
Credite pe termen scurt primite rezultate din reclassificarea creditelor comerciale în împrumuturi (Maastricht debt) conform deciziei Eurostat	276	X	X
Credite pe termen scurt provenind din reclassificarea creditelor comerciale în împrumuturi (Maastricht debt), conform deciziei Eurostat, (ct.1670108+ct.5190110).Total (rd.278+279+280+281), din care acordate de:	277	0	0
-Societăți care acceptă depozite, exclusiv banca centrală (S.122) (În cazul refinanțării fără regres a unei creanțe asupra guvernului)	278	0	0
-Alți intermediari financiari, exclusiv societățile de asigurare și fondurile de pensii (S.125) (În cazul refinanțării fără regres a unei creanțe asupra guvernului)	279	0	0
-Nerezidenți (State membre și instituții și organisme ale Uniunii Europene, State nonmembre și organizații internaționale nerezidente ale Uniunii Europene) (S.21, S.22)	280	0	0
- Societăți nefinanciare (S.11) (În cazul restructurării creditelor comerciale)	281	0	0
Dobânzi de plătit aferente creditelor pe termen scurt provenind din reclassificarea creditelor comerciale în împrumuturi (Maastricht debt) conform deciziei Eurostat, (ct.1680708+ ct.5180609+ct.5180800) Total (rd.283+284+284.1+284.2) din care acordate/achiziționate de:	282	0	0

	-Societăți care accepta depozite, exclusiv banca centrală (S.122) (În cazul refinanțării fără regres a unei creanțe asupra guvernului)	283	0	0
	-Alți intermediari financiari, exclusiv societățile de asigurare și fondurile de pensii (S.125) (În cazul refinanțării fără regres a unei creanțe asupra	284	0	0
	-Nerezidenți (State membre și instituții și organisme ale Uniunii Europene, State nonmembre și organizații internaționale nerezidente ale Uniunii Europene) (S.21, S.22)	284.1	0	0
	-Societăți nefinanciare (S.11) (În cazul restructurării creditelor comerciale)	284.2	0	0
C.2	Credite pe termen lung primite	285	X	X
	Credite pe termen lung primite (contractate, garantate, asimilate, etc.) de instituțiile publice locale (ct.1620200+ct.1630200+ct.1670201+ct.1670202+ct.1670203+ ct.1670209). Total (rd.287+288+289+289.1) din care acordate de :	286	140.299.247	114.567.678
	-Societăți care acceptă depozite, exclusiv banca centrală (S.122)	287	0	0
	-Alți rezidenți (Alți intermediari financiari, exclusiv societățile de asigurare și fondurile de pensii, Auxiliari financiari, Societăți de asigurare, Fondurile de pensii) (S.125, S.126, S.128, S.129)	288	0	0
	-Nerezidenți (State membre și instituții și organisme ale Uniunii Europene, State nonmembre și organizații internaționale nerezidente ale Uniunii Europene) (S.21, S.22)	289	140.299.247	114.567.678
	-Administrația centrală (exclusiv fondurile de securitate socială) (S.1311) Credite pe termen lung primite din venituri din privatizare de către instituții publice din administrația locală (ct.1620200+ct.1670203)	289.1	0	0
	Total (în baze cash)(rd.286)	290	140.299.247	114.567.678
	Dobânzi de plătit aferente creditelor pe termen lung primite (contractate garantate, asimilate, etc.) de instituțiile publice din administrația locală (ct.1680200+ct.1680300+ct.1680701+ct.1680702+ ct.1680703+ ct.1680709) Total (rd.292+293+294+294.1), din care acordate de :	291	X	X
	- Societăți care acceptă depozite, exclusiv banca centrală (S.122)	292	X	X
	-Alți rezidenți (Alți intermediari financiari, exclusiv societățile de asigurare și fondurile de pensii, Auxiliari financiari, Societăți de asigurare, Fondurile de pensii) (S.125, S.126, S.128, S.129)	293	X	X
	-Nerezidenți (State membre și instituții și organisme ale Uniunii Europene, State nonmembre și organizații internaționale nerezidente ale Uniunii Europene) (S.21, S.22)	294	X	X
	-Administrația centrală (exclusiv fondurile de securitate socială) (S.1311) Dobânzi de plătit aferente creditelor pe termen lung primite din venituri din privatizare (ct.1680703)	294.1	X	X
	Total dobânzi de plătit (rd.291)	295	X	X
	Total (în baze accrual)(cash+dobânzi) (rd.290+295)	296	X	X
	Credite pe termen lung primite rezultate din reclassificarea creditelor comerciale în împrumuturi (Maastricht debt.) conform deciziei Eurostat	297	X	X
	Credite pe termen lung provenind din reclassificarea creditelor comerciale în împrumuturi (Maastricht debt), conform deciziei Eurostat, (ct.1670208).Total (rd.299+300+301+302), din care acordate de:	298	0	0
	- Societăți care acceptă depozite, exclusiv banca centrală (S.122) (În cazul refinanțării fără regres a unei creanțe asupra guvernului)	299	0	0
	-Alți intermediari financiari, exclusiv societățile de asigurare și fondurile de pensii (S.125) (În cazul refinanțării fără regres a unei creanțe asupra guvernului)	300	0	0
	-Nerezidenți (State membre și instituții și organisme ale Uniunii Europene și State nonmembre și organizații internaționale nerezidente ale Uniunii Europene) (S.21, S.22)	301	0	0
	- Societăți nefinanciare (S.11) (În cazul structurării creditelor comerciale)	302	0	0
	Dobânzi de plătit aferente creditelor pe termen lung provenind din reclassificarea creditelor comerciale în împrumuturi (Maastricht debt), conform deciziei Eurostat, (ct.1680708). Total (rd.304+305+306+307), din care acordate de	303	X	X

	- Societăți care acceptă depozite, exclusiv banca centrală (S.122) (În cazul refinanțării fără regres a unei creanțe asupra guvernului)	304	X	X
	- Alți intermediari financiari, exclusiv societățile de asigurare și fondurile de pensii (S.125) (În cazul refinanțării fără regres a unei creanțe asupra guvernului)	305	X	X
	- Nerezidenți (State membre și instituții și organisme ale Uniunii Europene, State nonmembre și organizații internaționale nerezidente ale Uniunii Europene) (S.21, S.22)	306	X	X
	- Societăți nefinanciare (S.11) (În cazul restructurării creditelor comerciale)	307	X	X
E	ALTE CONTURI DE PLĂTIT	310	X	X
E.1	Credite comerciale și avansuri primite	311	X	X
	Datorii comerciale necurente legate de livrări de bunuri și servicii (ct.4010200+ct.4030200+ct.4040200+ ct.4050200+ct.4620201). Total (rd.313+314+318+319), din care către :	312	34.257.666	34.257.666
	- Societăți nefinanciare (S.11)	313	34.257.666	34.257.666
	- Instituții publice, din care (rd.315+316+317):	314	0	0
	- Administrația centrală (exclusiv fondurile de securitate socială) (S.1311)	315	0	0
	- Administrația locală (exclusiv fondurile de securitate socială) (S.1313)	316	0	0
	- Fonduri de securitate socială (S.1314)	317	0	0
	- Alți rezidenți (Alți intermediari financiari, exclusiv societățile de asigurare și fondurile de pensii, Auxiliari financiari, Societăți de asigurare, Fondurile de pensii) (S.125, S.126, S.128, S.129)	318	0	0
	- Nerezidenți (State membre și instituții și organisme ale Uniunii Europene, State nonmembre și organizații internaționale nerezidente ale Uniunii Europene) (S.21, S.22)	319	0	0
	Datorii comerciale curente legate de livrări de bunuri și servicii (ct.4010100+ct.4030100+ct.4040100 +ct. 4050100+ct.4080000 + ct.4190000+ ct.4620101) Total (rd.321+322+326+327), din care, către :	320	4.140.107	6.533.055
	- Societăți nefinanciare (S.11)	321	4.140.107	6.533.055
	- Instituții publice, din care (rd.323+324+325):	322	0	0
	- Administrația centrală (exclusiv fondurile de securitate socială) (S.1311)	323	0	0
	- Administrația locală (exclusiv fondurile de securitate socială) (S.1313)	324	0	0
	- Fonduri de securitate socială (S.1314)	325	0	0
	- Alți rezidenți (Alți intermediari financiari, exclusiv societățile de asigurare și fondurile de pensii, Auxiliari financiari, Societăți de asigurare, Fondurile de pensii) (S.125, S.126, S.128, S.129)	326	0	0
	Nerezidenți (State membre și instituții și organisme ale Uniunii Europene, State nonmembre și organizații internaționale nerezidente ale Uniunii Europene) (S.21, S.22)	327	0	0
E.2	Alte datorii de plătit exclusiv creditele comerciale și avansuri	330	X	X
	Datoriile instituțiilor publice din administrația locală către bugete (ct.4420300+ct.4310100+ct.4310200+ct.4310300+ct.4310400+ct.4310500+ ct.4310700+ct.4370100+ct.4370200+ct.4370300+ct. 4420801+ ct.4440000+ct.4460100+ct.4460200+ct.4480100)	331	8.574.831	4.549.906
	Salariile angajaților (ct.4210000+ct.4230000+ct.4260000+ct.4270100+ ct.4270300 +ct.4280101)	332	10.426.702	5.150.722
	Alte drepturi cuvenite altor categorii de persoane (ct.4260000+ct.4270200+ct.4270300+ct.4290000+ ct.4380000)	333	1.284.583	1.372.434
	Datorii către fondul de risc (ct.4620109+ct.4620209)	334	0	0
	Total (rd.331+332+333+334)	335	20.286.116	11.073.062
	Datorii din operațiuni cu fonduri externe nerambursabile de la Comisia Europeană/ alți donatori	340	0	0

Avansuri primite de la Autoritățile de Certificare/Autoritățile de Management /Agențiile de Plăți- FONDURI EXTERNE NERAMBURSABILE POSTADERARE ȘI FONDURI DE LA BUGET (ct.4580501+ct.4580502)	341	0	0
Alte datorii	342	X	X
Provizioane necurente (ct.1510201+ct.1510202+ct.1510203 +ct.1510204 +ct.1510208), din care:	342.1	4.654.875	0
Provizioane necurente, constituite conform O.M.F.P. 416/2013 reprezentând arierate în litigiu (din soldul ct. 1510201)	342.2	0	0
Provizioane necurente, constituite conform OUG 71/2009 și OG 17/2012 reprezentând drepturi salariale câștigate în instanță (din soldul ct.1510203)	342.3	3.175.153	0
Provizioane necurente, constituite conform Legii nr.85/2016, privind plata diferențelor salariale cuvenite personalului didactic din învățământul de stat pentru perioada octombrie 2008 - 13 mai 2011(din soldul ct.1510203)	342.4	570.452	0
Provizioane necurente pentru daune-interese moratorii sub forma dobânzii legale, pentru plata eșalonată a sumelor prevăzute în titluri executorii având ca obiect acordarea unor drepturi salariale personalului din sectorul bugetar (din soldul ct.1510203)	342.5	909.270	0
Provizioane curente (ct. 1510101+ct.1510102+ ct.1510103+ ct.1510104+ ct.1510108) , din care:	343	2.479.658	0
Provizioane curente, constituite conform O.M.F.P. 416/2013 reprezentând arierate în litigiu (din soldul ct.1510101)	343.1	0	0
Provizioane curente, constituite conform OUG 71/2009 și OG 17/2012 reprezentând drepturi salariale câștigate în instanță (din soldul ct.1510103)	343.2	2.188.242	405.447
Provizioane curente, constituite conform Legii nr.85/2016, privind plata diferențelor salariale cuvenite personalului didactic din învățământul de stat pentru perioada octombrie 2008 - 13 mai 2011(din soldul ct.1510103)	343.3	291.416	0
Provizioane curente pentru daune-interese moratorii sub forma dobânzii legale, pentru plata eșalonată a sumelor prevăzute în titluri executorii având ca obiect acordarea unor drepturi salariale personalului din sectorul bugetar (din soldul ct.1510103)	343.4	0	0
E.3 Plăți restante	345	X	X
Plăți restante ale instituțiilor publice din administrația locală (reprezentând datorii neachitate la termen) din operațiuni comerciale Total (rd.346.1+347+351+352), din care către:	346	X	X
-Societăți nefinanciare (S.11)	346.1	X	X
-Instituții publice, din care (rd.348+349+350)	347	X	X
- Administrația centrală (exclusiv fondurile de securitate socială) (S.1311)	348	X	X
- Administrația locală (exclusiv fondurile de securitate socială) (S.1313)	349	X	X
- Fonduri de securitate socială (S.1314)	350	X	X
-Alți rezidenți (Alți intermediari financiari, exclusiv societățile de asigurare și fondurile de pensii; Auxiliari financiari; Societăți de asigurare Fondurile de pensii) (S.125, S.126, S.128, S.129)	351	X	X
-Nerezidenți (State membre și instituții și organisme ale Uniunii Europene, State nonmembre și organizații internaționale nerezidente ale Uniunii Europene) (S.21, S.22)	352	X	X
Plăți restante ale instituțiilor publice din administrația locală- (reprezentând datorii neachitate la termen) către bugetul general consolidat	353	X	X
Plăți restante ale instituțiilor publice din administrația locală (reprezentând datorii neachitate la termen) din drepturi salariale, neachitate	354	X	X
Plăți restante ale instituțiilor publice din administrația locală către alte categorii de persoane (reprezentând datorii neachitate la termen) din burse, ajutoare și alte drepturi neachitate	355	X	X
Plăți restante ale instituțiilor publice din administrația locală (reprezentând datorii neachitate la termen) din împrumuturi nerambursate la scadență, Total (rd.357+358+359), din care, către :	356	X	X
- Societăți care acceptă depozite, exclusiv banca centrală (S.122)	357	X	X

-Alți rezidenți (Alți intermediari financiari, exclusiv societățile de asigurare și fondurile de pensii, Auxiliari financiari, Societăți de asigurare, Fondurile de pensii) (S.125, S.126, S.128, S.129)	358	X	X
- Nerezidenți (State membre și instituții și organisme ale Uniunii Europene, State nonmembre și organizații internaționale nerezidente ale Uniunii Europene) (S.21, S.22)	359	X	X
Plăți restante ale instituțiilor publice din administrația locală (reprezentând datorii neachitate la termen) din dobânzi restante, Total (rd.361+362+363) din care, către :	360	X	X
- Societăți care acceptă depozite, exclusiv banca centrală (S.122)	361	X	X
-Alți rezidenți (Alți intermediari financiari, exclusiv societățile de asigurare și fondurile de pensii, Auxiliari financiari, Societăți de asigurare, Fondurile de pensii) (S.125, S.126, S.128, S.129)	362	X	X
- Nerezidenți (State membre și instituții și organisme ale Uniunii Europene, State nonmembre și organizații internaționale nerezidente ale Uniunii Europene) (S.21, S.22)	363	X	X
Creditori bugetari (ct.467)	364	X	X
Total(rd.346+353+354+355+356+360+364)	375	X	X

eXpert Bugetar (c) AdI-Com SOFT 2019

NOTĂ

Sectoarele și subsectoarele definite conform European de Conturi (SEC 2010)	Sistemului utilizator Anexa 40	Cod SEC 2010
Societăți nefinanciare		S 11
Societăți financiare		S 12
Banca centrală		S 121
Societăți care acceptă depozite, exclusiv banca centrală		S.122
Fonduri de piață monetară		S 123
Fonduri de investiții, altele decât fondurile de piață monetară		S 124
Alți intermediari financiari, exclusiv societățile de asigurare și fondurile de pensii		S125
Auxiliari financiari		S126
Societăți de asigurare (SA)		S128
Fondurile de pensii (FP)		S129
Administrații publice		S 13
Administrația centrală (exclusiv fondurile de securitate socială)		S 1311
Administrațiile locale (exclusiv fondurile de securitate socială)		S 1313
Fonduri de securitate socială		S 1314
Gospodăriile populației		S 14
Restul lumii		S 2
State membre și instituții și organisme ale Uniunii Europene		S 21
State membre ale Uniunii Europene		S 211
Instituții și organisme ale Uniunii Europene		S.212
State nonmembre și organizații internaționale nerezidente ale Uniunii Europene		S.22



DIRECTOR EXECUTIV,
Claudia GROZAVU

ȘEF SERVICIUL BUGET,
Olimpia STOICA

CONTUL DE EXECUTIE 2A: ADMINISTRATIA LOCALA - FINANTARE INTEGRALA DIN BUGET - VENITURI

la data de 30.06.2019

Denumirea indicatorilor	Cod indicator	Prevederi bugetare		Drepturi constatate			Incasari realizate	Singeri pe alte cai decat incasari	Drepturi constatate de incasat
		anuale aprobate la finele perioadei de raportare	trimestriale cumulate	Total, din care:	din anii precedenti	din anul curent			
TOTAL SECTIUNILE FUNCTIONARE+DEZVOLTARE		394.920.700	213.908.890	479.321.560	192.458.402	286.863.158	227.268.391	9.373.182	242.679.987
TOTAL VENITURI		394.920.700	213.908.890	479.321.560	192.458.402	286.863.158	227.268.391	9.373.182	242.679.987
VENITURI PROPRII		334.860.000	188.948.000	451.913.412	192.343.838	259.569.574	206.897.767	9.291.786	235.723.859
I. VENITURI CURENTE		350.695.700	203.117.890	421.371.284	191.544.060	229.827.224	178.005.790	8.100.095	235.265.399
A. VENITURI FISCALE		324.731.700	189.399.890	366.621.711	152.832.057	213.789.654	166.853.332	4.319.035	195.449.344
A.1. IMPOZIT PE VENIT, PROFIT SI CASTIGURI DIN CAPITAL		179.748.000	90.789.000	77.311.695	0	77.311.695	77.311.695	0	0
A.12. IMPOZIT PE VENIT, PROFIT, SI CASTIGURI DIN CAPITAL DE LA PERSOANE FIZICE		179.748.000	90.789.000	77.311.695	0	77.311.695	77.311.695	0	0
Impozit pe venit	03.02	1.600.000	538.000	482.033	0	482.033	482.033	0	0
Impozitul pe veniturile din transferul proprietatilor imobiliare din patrimoniul personal	03.02.18	1.600.000	538.000	482.033	0	482.033	482.033	0	0
Cole si suma defalcate din impozitul pe venit	04.02	178.148.000	90.251.000	76.829.662	0	76.829.662	76.829.662	0	0
Cole defalcate din impozitul pe venit	04.02.01	178.148.000	90.251.000	76.829.662	0	76.829.662	76.829.662	0	0
A.3. IMPOZITE SI TAXE PE PROPRIETATE		103.700.000	66.738.000	221.756.981	125.467.765	96.289.216	59.481.942	3.657.144	158.617.895
Impozite si taxe pe proprietate	07.02	103.700.000	66.738.000	221.756.981	125.467.765	96.289.216	59.481.942	3.657.144	158.617.895
Impozit pe cladiri	07.02.01	77.000.000	48.728.000	178.518.564	108.620.937	69.897.627	42.855.053	3.213.436	132.450.075
Impozit pe cladiri - PF	07.02.01.01	20.500.000	14.725.000	24.337.282	4.764.816	19.572.466	14.277.076	58.024	10.002.182
Impozit pe cladiri - PJ	07.02.01.02	56.500.000	34.003.000	154.181.282	103.856.121	50.325.161	28.577.977	3.155.412	122.447.893
Impozit pe terenuri	07.02.02	23.600.000	16.451.000	40.665.903	16.234.828	24.431.075	15.031.858	181.737	25.452.308
Impozit pe terenuri - PF	07.02.02.01	12.200.000	8.978.000	15.766.656	4.560.106	11.206.550	7.971.068	49.668	7.745.920
Impozit pe terenuri - PJ	07.02.02.02	9.500.000	6.183.000	22.718.313	11.259.039	11.459.274	5.801.719	130.928	16.785.666
Impozit pe terenurile extravasane	07.02.02.03	1.900.000	1.300.000	2.180.934	415.683	1.765.251	1.259.071	1.141	920.722

Denumirea indicatorilor	Cod indicator	Prevederi bugetare			Drepturi constatate			Incasari realizate	Singeri pe alte cal decat incasari	Drepturi constatate de incasat
		anuale aprobate la finele perioadei de raportare	trimestriale cumulate	Total, din care:	din anii precedenti	din anul curent				
Taxe judiciare de timbru, taxe de timbru pentru activitatea notariata si alte taxe de timbru -- La bugetul de stat = restantele anii anteriori =	07.02.03	3.100.000	1.549.000	2.495.408	534.925	1.960.483	1.595.041	261.955	638.412	
Alte impozite si taxe de proprietate	07.02.50	0	0	77.106	77.075	31	-10	16	77.100	
A4. IMPOZITE SI TAXE PE BUNURI SI SERVICII		38.883.700	30.858.890	66.289.708	27.161.183	39.128.525	29.066.134	615.993	36.607.581	
Sume defalcate din TVA	11.02	15.905.700	14.224.890	14.224.890	0	14.224.890	14.224.890	0	0	
Sume defalcate din taxa pe valoarea adaugata pentru finantarea cheltuielilor descentralizate la nivelul comunelor, oraselor, municipiilor, sectoarelor si Municipiului Bucuresti	11.02.02	13.005.600	12.228.790	12.228.790	0	12.228.790	12.228.790	0	0	
Sume defalcate din taxa pe valoarea adaugata pentru finantarea invatamantului particular sau confesional acreditat	11.02.09	2.900.100	1.996.100	1.996.100	0	1.996.100	1.996.100	0	0	
Alte impozite si taxe generale pe bunuri si servicii	12.02	0	0	13.059	13.059	0	0	5.108	7.951	
Taxe hoteliere	12.02.07	0	0	13.059	13.059	0	0	5.108	7.951	
Taxe pe servicii specifice	15.02	178.000	96.000	119.660	32.817	86.843	84.323	13	35.324	
Impozit pe spectacole	15.02.01	150.000	82.000	109.160	32.817	76.343	73.823	13	35.324	
Alte taxe pe servicii specifice	15.02.50	28.000	14.000	10.500	0	10.500	10.500	0	0	
Taxe pe utilizarea bunurilor, autorizarea utilizarii bunurilor sau pe desfasurarea de activitati	16.02	22.800.000	16.538.000	51.932.099	27.115.307	24.816.792	14.756.921	610.872	36.564.306	
Taxa asupra mijloacelor de transport	16.02.02	19.100.000	12.960.000	47.354.317	25.800.200	21.554.117	12.149.806	411.342	34.793.169	
Taxa asupra mijloacelor de transport - PF	16.02.02.01	12.100.000	8.660.000	25.235.213	11.774.268	13.460.945	7.896.834	54.671	17.283.708	
Taxa asupra mijloacelor de transport - PJ	16.02.02.02	7.000.000	4.300.000	22.119.104	14.025.932	8.093.172	4.252.972	356.671	17.509.461	
Taxe si tarife pentru eliberarea de licente si autorizatii de functionare	16.02.03	3.700.000	3.578.000	4.577.782	1.315.107	3.262.675	2.607.115	199.530	1.771.137	
A6. ALTE IMPOZITE SI TAXE FISCALE		2.400.000	1.014.000	1.263.327	203.109	1.060.218	993.561	45.898	223.868	
Alte impozite si taxe fiscale	18.02	2.400.000	1.014.000	1.263.327	203.109	1.060.218	993.561	45.898	223.868	
Alte impozite si taxe	18.02.50	2.400.000	1.014.000	1.263.327	203.109	1.060.218	993.561	45.898	223.868	
C. VENITURI NEFISCALE		25.964.000	13.718.000	54.749.573	38.712.003	16.037.570	11.152.458	3.781.060	39.816.055	
C1. VENITURI DIN PROPRIETATE		7.770.000	4.959.000	26.264.727	20.478.458	5.786.269	3.987.212	510.399	21.767.116	
Venituri din proprietate	30.02	7.770.000	4.959.000	26.263.204	20.478.241	5.784.963	3.985.689	510.399	21.767.116	

Denumirea indicatorilor	Cod indicator	Prevederi bugetare			Drepturi constatate				Incasari realizate	Singeri pe alte cai decat incasari	Drepturi constatate de incasat
		anuale aprobate la finele perioadei de raportare	trimestriale cumulate	Total, din care:	din anii precedenti	din anul curent					
Varsaminte din profitul net al regiilor autonome, societăților și companiilor naționale	30.02.01	0	0	119.966	119.966	0	0	0	0	119.966	
Venituri din concesiuni și închirieri	30.02.05	5.000.000	3.094.000	8.555.906	5.036.884	3.519.022	2.539.084	2.539.084	215.769	5.801.053	
Alte venituri din concesiuni și închirieri de către instituțiile publice	30.02.05.30	5.000.000	3.094.000	8.555.906	5.036.884	3.519.022	2.539.084	2.539.084	215.769	5.801.053	
Venituri din dividende	30.02.08	70.000	70.000	8.397	0	8.397	8.397	8.397	0	0	
Dividende de la societățile și companiile naționale și societățile cu capital majoritar de stat	30.02.08.03	70.000	70.000	8.397	0	8.397	8.397	8.397	0	0	
Alte venituri din proprietate	30.02.50	2.700.000	1.795.000	17.578.935	15.321.391	2.257.544	1.438.208	1.438.208	294.630	15.846.097	
Venituri din dobanzi	31.02	0	0	1.523	217	1.306	1.523	1.523	0	0	
Alte venituri din dobanzi	31.02.03	0	0	1.523	217	1.306	1.523	1.523	0	0	
C2. VANZARI DE BUNURI SI SERVICII		18.194.000	8.759.000	28.484.846	18.233.545	10.251.301	7.165.246	7.165.246	3.270.661	18.048.939	
Venituri din prestari de servicii si alte activitati	33.02	3.862.000	1.647.000	2.335.669	1.658.357	677.312	1.483.686	1.483.686	523.109	328.874	
Venituri din prestari de servicii	33.02.08	180.000	77.000	65.895	0	65.895	65.609	65.609	286	0	
Contributia parintilor sau sustinatorilor legali pentru intretinerea copiilor in crestere	33.02.10	42.000	21.000	6.000	0	6.000	6.000	6.000	0	0	
Contributia persoanelor beneficiare ale cantinelor de ajutor social	33.02.12	50.000	26.000	35.886	10.549	25.337	26.392	26.392	0	9.494	
Contributia de intretinere a persoanelor asistate	33.02.13	1.055.000	501.000	462.834	0	462.834	462.834	462.834	0	0	
Taxe din activitatea cadastrala si de agricultura	33.02.24	10.000	4.000	1.098	0	1.098	1.098	1.098	0	0	
Venituri din recuperarea cheltuielilor de judecata, imputatii si despagubiri	33.02.28	25.000	10.000	21.908	19.340	2.568	3.110	3.110	0	18.798	
Alte venituri din prestari de servicii si alte activitati	33.02.50	2.500.000	1.008.000	1.742.048	1.628.468	113.580	918.643	918.643	522.823	300.582	
Venituri din taxe administrative, eliberari de permise	34.02	70.000	13.000	5.596	48	5.548	5.548	5.548	14	34	
Taxe extrajudiciare de timbru	34.02.02	70.000	13.000	5.596	48	5.548	5.548	5.548	14	34	
Amenzi, penalitati si confiscari	35.02	9.100.000	4.526.000	18.785.622	11.954.984	6.830.638	4.315.536	4.315.536	1.556.850	12.913.236	
Venituri din amenzi si alte sanctiuni aplicate conform dispozitiilor legale	35.02.01	4.200.000	2.150.000	7.891.804	5.006.404	2.885.400	2.035.087	2.035.087	534.046	5.322.671	

Denumirea indicatorilor	Cod indicator	Prevederi bugetare		Drepturi constatate			Incasari realizate	Singeri pe alte cai decat incasari	Drepturi constatate de incasat
		anuale aprobate la finele perioadei de raportare	trimestriale cumulate	Total, din care:	din anii precedenti	din anul curent			
Venituri din amenzi si alte sanctiuni aplicate de catre alte institutii de specialitate	35.02.01.02	4.200.000	2.150.000	7.891.804	5.006.404	2.885.400	2.035.087	534.046	5.322.671
Penalitati pentru nedepunerea sau depunerea cu intarziere a declaratiilor de impozite si taxe	35.02.02	0	0	640	540	100	0	100	540
Alte amenzi, penalitati si confiscari	35.02.50	4.900.000	2.376.000	10.893.178	6.948.040	3.945.138	2.280.449	1.022.704	7.590.025
Diverse venituri	36.02	5.162.000	2.573.000	7.357.959	4.620.156	2.737.803	1.360.476	1.190.688	4.806.795
Varsaminte din venituri si/sau disponibilitatile institutiilor publice	36.02.05	1.300.000	115.000	117.902	0	117.902	117.897	5	0
Taxe speciale	36.02.06	2.377.000	1.722.000	4.942.490	3.277.831	1.664.659	682.961	1.121.199	3.138.330
Venituri din recuperarea cheltuielilor efectuate in cursul procesului de executare silita	36.02.14	120.000	49.000	181.468	149.812	31.656	42.061	7.112	132.295
Taxa de reabilitare termica	36.02.23	1.065.000	540.000	1.731.939	944.792	787.147	405.015	0	1.326.924
Alte venituri	36.02.50	300.000	147.000	384.160	247.721	136.439	112.542	62.372	209.246
Varsaminte din sectiunea de functionare pentru finantarea sectiunii de dezvoltare a bugetului local (cu semnul minus)	37.02.03	-6.332.000	-7.696.000	-4.950.000	0	-4.950.000	-4.950.000	0	0
Varsaminte din sectiunea de functionare	37.02.04	6.332.000	7.696.000	4.950.000	0	4.950.000	4.950.000	0	0
II. VENITURI DIN CAPITAL		70.000	55.000	2.014.745	799.778	1.214.967	364.594	1.191.691	458.460
Venituri din valorificarea unor bunuri	39.02	70.000	55.000	2.014.745	799.778	1.214.967	364.594	1.191.691	458.460
Venituri din valorificarea unor bunuri ale institutiilor publice	39.02.01	50.000	50.000	116.356	4.797	111.559	113.903	0	2.453
Venituri din vanzarea unor bunuri apartinand domeniului privat	39.02.07	0	0	1.887.022	783.951	1.103.071	250.607	1.191.673	444.742
Depozite speciale pentru constructii de constructiile	39.02.10	20.000	5.000	11.367	11.030	337	84	18	11.265
III. OPERATIUNI FINANCIARE		0	0	42.752.273	0	42.752.273	42.752.273	0	0
Incasari din acordarea imprumuturilor acordate	40.02	0	0	42.752.273	0	42.752.273	42.752.273	0	0
Sume din excedentul anului precedent pentru acoperirea golurilor temporare de casa	40.02.11	0	0	20.012.636	0	20.012.636	20.012.636	0	0
Sume din excedentul bugetului local utilizate pentru finantarea cheltuielilor sectiunii de dezvoltare**)	40.02.14	0	0	22.739.637	0	22.739.637	22.739.637	0	0
IV. SUBVENTII		32.876.000	8.179.000	9.806.553	0	9.806.553	5.840.692	0	3.965.861

Denumirea indicatorilor	Cod indicator	Prevederi bugetare		Drepturi constatate			Incasari realizate	Stingeri pe alte cai decat incasari	Drepturi constatate de incasat
		anuale aprobate la finele perioadei de raportare	trimestriale cumulate	Total, din care:	din anii precedenti	din anul curent			
SUBVENȚII DE LA ALTE NIVELELE ADMINISTRATIEI PUBLICE		32.876.000	8.179.000	9.806.553	0	9.806.553	5.840.692	0	3.965.861
Subvenții de la bugetul de stat	42.02	32.876.000	8.179.000	9.806.553	0	9.806.553	5.840.692	0	3.965.861
A. De capital		568.000	15.000	0	0	0	0	0	0
Subvenții de la bugetul de stat către bugetele locale necesare susținerii derulării proiectelor finanțate din FEN postaderare	42.02.20	568.000	15.000	0	0	0	0	0	0
B. Curente		32.308.000	8.164.000	9.806.553	0	9.806.553	5.840.692	0	3.965.861
Ajutor pentru încălzirea locuinței cu lemne, carbuni și combustibilii petrolieri	42.02.34	200.000	120.000	1.074	0	1.074	1.074	0	0
Subvenții de la bugetul de stat pentru finanțarea sănătății	42.02.41	341.000	198.000	189.401	0	189.401	189.401	0	0
Finanțarea Programului Național de Dezvoltare Locală	42.02.65	16.913.000	2.875.000	2.859.310	0	2.859.310	2.089.078	0	770.232
Subvenții de la bugetul de stat pentru finanțarea sănătății	42.02.66	13.647.000	4.885.000	6.710.371	0	6.710.371	3.528.816	0	3.181.555
Subvenții de la bugetul de stat către bugetele locale necesare susținerii derulării proiectelor finanțate din fonduri externe nerambursabile (FEN) postaderare, aferente perioadei de programare 2014 - 2020	42.02.69	1.207.000	86.000	46.397	0	46.397	32.323	0	14.074
Sume FEN postaderare în contul plăților efectuate	45.02	3.814.000	2.004.000	3.073.343	114.564	2.958.779	93.699	81.395	2.898.248
Programul de cooperare elvețiano-român vizând reducerea disparităților economice și sociale	45.02.19	3.814.000	2.004.000	3.073.343	114.564	2.958.779	93.699	81.395	2.898.248
Sume primite în contul plăților efectuate în anul curent	45.02.19.01	1.827.000	17.000	77.263	77.263	0	0	77.263	0
Sume primite în contul plăților efectuate în anii anteriori	45.02.19.02	1.987.000	1.987.000	2.996.080	37.301	2.958.779	93.699	4.133	2.898.248
Sume primite de la UE/ăți donatori în contul plăților efectuate și prefinanțări aferente cadrului financiar 2014-2020	48.02	7.465.000	553.000	303.362	0	303.362	211.343	0	92.019
Fondul European de Dezvoltare Regională (FEDR)	48.02.01	7.213.000	341.000	92.019	0	92.019	0	0	92.019
Sume primite în contul plăților efectuate în anul curent	48.02.01.01	6.914.000	71.000	87.063	0	87.063	0	0	87.063
Sume primite în contul plăților efectuate în anii anteriori	48.02.01.02	299.000	270.000	4.956	0	4.956	0	0	4.956
Fondul Social European (FSE)	48.02.02	252.000	212.000	211.343	0	211.343	211.343	0	0
Sume primite în contul plăților efectuate în anul curent	48.02.02.01	252.000	212.000	211.343	0	211.343	211.343	0	0

Denumirea indicatorilor	Cod indicator	Prevederi bugetare		Drepturi constatate			Incasari realizate	Singeri pe alte cai decat incasari	Drepturi constatate de incasat
		anuale aprobate la finele perioadei de raportare	trimestriale cumulate	Total, din care:	din anii precedenti	din anul curent			
SECTIUNEA DE FUNCTIONARE		357.486.700	200.084.890	441.602.827	190.599.268	251.003.559	196.382.702	8.100.095	237.120.030
TOTAL VENITURI		357.486.700	200.084.890	441.602.827	190.599.268	251.003.559	196.382.702	8.100.095	237.120.030
VENITURI PROPRII		333.725.000	188.353.000	425.427.091	190.599.268	234.827.823	183.388.521	8.100.095	233.938.475
I. VENITURI CURENTE		343.298.700	194.881.890	414.689.345	190.599.268	224.090.077	172.650.775	8.100.095	233.938.475
A. VENITURI FISCALE		324.731.700	189.399.890	366.621.711	152.832.057	213.789.654	166.853.332	4.319.035	195.449.344
A.1. IMPOZIT PE VENIT, PROFIT SI CASTIGURI DIN CAPITAL		179.748.000	90.789.000	77.311.695	0	77.311.695	77.311.695	0	0
A.12. IMPOZIT PE VENIT, PROFIT, SI CASTIGURI DIN CAPITAL DE LA PERSOANE FIZICE		179.748.000	90.789.000	77.311.695	0	77.311.695	77.311.695	0	0
Impozit pe venit	03.02	1.600.000	538.000	482.033	0	482.033	482.033	0	0
Impozitul pe veniturile din transferul proprietatilor imobiliare din patrimoniul personal	03.02.18	1.600.000	538.000	482.033	0	482.033	482.033	0	0
Cote si sume defalcate din impozitul pe venit	04.02	178.148.000	90.251.000	76.829.662	0	76.829.662	76.829.662	0	0
Cote defalcate din impozitul pe venit	04.02.01	178.148.000	90.251.000	76.829.662	0	76.829.662	76.829.662	0	0
A.3. IMPOZITE SI TAXE PE PROPRIETATE		103.700.000	66.738.000	221.756.981	125.467.765	96.289.216	59.481.942	3.657.144	158.617.895
Impozite si taxe pe proprietate	07.02	103.700.000	66.738.000	221.756.981	125.467.765	96.289.216	59.481.942	3.657.144	158.617.895
Impozit pe cladiri	07.02.01	77.000.000	48.728.000	178.518.564	108.620.937	69.897.627	42.855.053	3.213.436	132.450.075
Impozit pe cladiri - PF	07.02.01.01	20.500.000	14.725.000	24.337.282	4.764.816	19.572.466	14.277.076	58.024	10.002.182
Impozit pe cladiri - PJ	07.02.01.02	56.500.000	34.003.000	154.181.282	103.856.121	50.325.161	28.577.977	3.155.412	122.447.893
Impozit pe terenuri	07.02.02	23.600.000	16.461.000	40.665.903	16.234.828	24.431.075	15.031.858	181.737	25.452.308
Impozit pe terenuri - PF	07.02.02.01	12.200.000	8.978.000	15.766.656	4.560.106	11.206.550	7.971.068	49.668	7.745.920
Impozit pe terenuri - PJ	07.02.02.02	9.500.000	6.183.000	22.718.313	11.259.039	11.459.274	5.801.719	130.928	16.785.666
Impozit pe terenurile extravilane	07.02.02.03	1.900.000	1.300.000	2.180.934	415.683	1.765.251	1.259.071	1.141	920.722
Taxe judiciare de limbru, taxe de limbru pentru activitatea notariala si alte taxe de limbru == La bugetul de stat = restante anii anteriori =	07.02.03	3.100.000	1.549.000	2.495.408	534.925	1.960.483	1.595.041	261.955	638.412
Alte impozite si taxe de proprietate	07.02.50	0	0	77.106	77.075	31	-10	16	77.100
A.4. IMPOZITE SI TAXE PE BUNURI SI SERVICII		38.883.700	30.858.890	66.289.708	27.161.183	39.128.525	29.066.134	615.993	36.607.581
Suma defalcate din TVA	11.02	15.905.700	14.224.890	14.224.890	0	14.224.890	14.224.890	0	0

Denumirea indicatorilor	Cod indicator	Prevederi bugetare		Drepturi constatate			Incasari realizate	Singeri pe alte cai decat incasari	Drepturi constatate de incasat
		anuale aprobate la finele perioadei de raportare	trimestriale cumulate	Total, din care:	din anii precedenti	din anul curent			
Suma defalcate din taxa pe valoarea adaugata pentru finantarea cheltuielilor descentralizate la nivelul comunelor, oraselor, municipiilor, sectoarelor si Municipiului Bucuresti	11.02.02	13.005.600	12.228.790	12.228.790	0	12.228.790	12.228.790	0	0
Suma defalcate din taxa pe valoarea adaugata pentru finantarea invatamantului particular sau confesional acreditat	11.02.09	2.900.100	1.996.100	1.996.100	0	1.996.100	1.996.100	0	0
Alte impozite si taxe generale pe bunuri si servicii	12.02	0	0	13.059	13.059	0	0	5.108	7.951
Taxe hoteliere	12.02.07	0	0	13.059	13.059	0	0	5.108	7.951
Taxe pe servicii specifice	15.02	178.000	96.000	119.660	32.817	86.843	84.323	13	35.324
Impozit pe spectacole	15.02.01	150.000	82.000	109.160	32.817	76.343	73.823	13	35.324
Alte taxe pe servicii specifice	15.02.50	28.000	14.000	10.500	0	10.500	10.500	0	0
Taxe pe utilizarea bunurilor, autorizarea utilizarii bunurilor sau pe desfasurarea de activitati	16.02	22.800.000	16.538.000	51.932.099	27.115.307	24.816.792	14.756.921	610.872	36.564.306
Taxa asupra mijloacelor de transport	16.02.02	19.100.000	12.960.000	47.354.317	25.800.200	21.554.117	12.149.806	411.342	34.793.169
Taxa asupra mijloacelor de transport - PF	16.02.02.01	12.100.000	8.660.000	25.235.213	11.774.268	13.460.945	7.896.834	54.671	17.283.708
Taxa asupra mijloacelor de transport - PJ	16.02.02.02	7.000.000	4.300.000	22.119.104	14.025.932	8.093.172	4.252.972	356.671	17.509.461
Taxe si tarife pentru eliberarea de licente si autorizatii de functionare	16.02.03	3.700.000	3.578.000	4.577.782	1.315.107	3.262.675	2.607.115	199.530	1.771.137
A6. ALTE IMPOZITE SI TAXE FISCALE		2.400.000	1.014.000	1.263.327	203.109	1.060.218	993.561	45.898	223.868
Alte impozite si taxe fiscale	18.02	2.400.000	1.014.000	1.263.327	203.109	1.060.218	993.561	45.898	223.868
Alte impozite si taxe	18.02.50	2.400.000	1.014.000	1.263.327	203.109	1.060.218	993.561	45.898	223.868
C. VENITURI NEFISCALE		18.567.000	5.482.000	48.067.634	37.767.211	10.300.423	5.797.443	3.781.060	38.489.131
C1. VENITURI DIN PROPRIETATE		7.770.000	4.959.000	26.264.727	20.478.458	5.786.269	3.987.212	510.399	21.767.116
Venituri din proprietate	30.02	7.770.000	4.959.000	26.263.204	20.478.241	5.784.963	3.985.689	510.399	21.767.116
Varsaminte din profitul net al regiilor autonome, societatiilor si companiilor nationale	30.02.01	0	0	119.966	119.966	0	0	0	119.966
Venituri din concesiuni si inchirieri	30.02.05	5.000.000	3.094.000	8.555.906	5.036.884	3.519.022	2.539.084	215.769	5.801.053
Alte venituri din concesiuni si inchirieri de catre institutiile publice	30.02.05.30	5.000.000	3.094.000	8.555.906	5.036.884	3.519.022	2.539.084	215.769	5.801.053
Venituri din dividende	30.02.08	70.000	70.000	8.397	0	8.397	8.397	0	0

Denumirea indicatorilor	Cod indicator	Prevederi bugetare		Drepturi constatate			Incasari realizate	Singeri pe alte cai decat incasari	Drepturi constatate de incasat
		anuale aprobate la finele perioadei de raportare	trimestriale cumulate	Total, din care:	din anii precedenti	din anul curent			
Dividende de la societatile oi companiile nationale oi societatile cu capital majoritar de stat	30.02.08.03	70.000	70.000	8.397	0	8.397	8.397	0	0
Alte venituri din proprietate	30.02.50	2.700.000	1.795.000	17.578.935	15.321.391	2.257.544	1.438.208	294.630	15.846.097
Venituri din dobanzi	31.02	0	0	1.523	217	1.306	1.523	0	0
Alte venituri din dobanzi	31.02.03	0	0	1.523	217	1.306	1.523	0	0
C2. VANZARI DE BUNURI SI SERVICII		10.797.000	523.000	21.802.907	17.288.753	4.514.154	1.810.231	3.270.661	16.722.015
Venituri din prestari de servicii si alte activitati	33.02	3.862.000	1.647.000	2.335.669	1.658.357	677.312	1.463.686	523.109	328.874
Venituri din prestari de servicii	33.02.08	180.000	77.000	65.895	0	65.895	65.609	286	0
Contributia parintilor sau susinatorilor legali pentru intretinerea copiilor in crestere	33.02.10	42.000	21.000	6.000	0	6.000	6.000	0	0
Contributia persoanelor beneficiare ale cantinelor de ajutor social	33.02.12	50.000	26.000	35.886	10.549	25.337	26.392	0	9.494
Contributia de intretinere a persoanelor asistate	33.02.13	1.055.000	501.000	462.834	0	462.834	462.834	0	0
Taxe din activitatea cadastrala si de agricultura	33.02.24	10.000	4.000	1.098	0	1.098	1.098	0	0
Venituri din recuperarea cheltuielilor de judecata, imputatii si despagubiri	33.02.28	25.000	10.000	21.908	19.340	2.568	3.110	0	18.798
Alte venituri din prestari de servicii si alte activitati	33.02.50	2.500.000	1.008.000	1.742.048	1.628.468	113.580	918.643	522.823	300.582
Venituri din taxe administrative, eliberari de permise	34.02	70.000	13.000	5.596	48	5.548	5.548	14	34
Taxe extrajudiciare de timbru	34.02.02	70.000	13.000	5.596	48	5.548	5.548	14	34
Amenzi, penalitati si confiscari	35.02	9.100.000	4.526.000	18.785.622	11.954.994	6.830.638	4.315.536	1.556.850	12.913.236
Venituri din amenzi si alte sanctiuni aplicate conform dispozitiilor legale	35.02.01	4.200.000	2.150.000	7.891.804	5.006.404	2.885.400	2.035.087	534.046	5.322.671
Venituri din amenzi si alte sanctiuni aplicate de catre alte institutii de specialitate	35.02.01.02	4.200.000	2.150.000	7.891.804	5.006.404	2.885.400	2.035.087	534.046	5.322.671
Penalitati pentru nedepunerea sau depunerea cu intarziere a declaratiilor de impozite si taxe	35.02.02	0	0	640	540	100	0	100	540
Alte amenzi, penalitati si confiscari	35.02.50	4.900.000	2.376.000	10.893.178	6.948.040	3.945.138	2.280.449	1.022.704	7.590.025
Diverse venituri	36.02	4.097.000	2.033.000	5.626.020	3.675.364	1.950.656	955.461	1.190.688	3.479.871

Denumirea indicatorilor	Cod indicator	Prevederi bugetare		Drepturi constatate			Incasari realizate	Stingeri pe alte cat decat incasari	Drepturi constatate de incasat
		anuale aprobate la finele perioadei de raportare	trimestriale cumulate	Total, din care:	din anii precedenti	din anul curent			
Varsaminte din venituri si/sau disponibilitatile institutiilor publice	36.02.05	1.300.000	115.000	117.902	0	117.902	117.897	5	0
Taxe speciale	36.02.06	2.377.000	1.722.000	4.942.490	3.277.831	1.664.659	682.961	1.121.199	3.138.330
Venituri din recuperarea cheltuielilor efectuate in cursul procesului de executare silita	36.02.14	120.000	49.000	181.468	149.812	31.656	42.061	7.112	132.295
Alte venituri	36.02.50	300.000	147.000	384.160	247.721	136.439	112.542	62.372	209.246
Transferuri voluntare, altele decat subventiile	37.02	-6.332.000	-7.696.000	-4.950.000	0	-4.950.000	-4.950.000	0	0
Varsaminte din sectiunea de functionare pentru finantarea sectiunii de dezvoltare a bugetului local (cu semnul minus)	37.02.03	-6.332.000	-7.696.000	-4.950.000	0	-4.950.000	-4.950.000	0	0
III. OPERATIUNI FINANCIARE		0	0	20.012.636	0	20.012.636	20.012.636	0	0
Incasari din acordarea imprumuturilor acordate	40.02	0	0	20.012.636	0	20.012.636	20.012.636	0	0
Sume din excedentul anului precedent pentru acoperirea golurilor temporare de casa	40.02.11	0	0	20.012.636	0	20.012.636	20.012.636	0	0
IV. SUBVENTII		14.188.000	5.203.000	6.900.846	0	6.900.846	3.719.291	0	3.181.555
SUBVENTII DE LA ALTE NIVELE ALE ADMINISTRATIEI PUBLICE		14.188.000	5.203.000	6.900.846	0	6.900.846	3.719.291	0	3.181.555
Subventii de la bugetul de stat	42.02	14.188.000	5.203.000	6.900.846	0	6.900.846	3.719.291	0	3.181.555
B. Curente		14.188.000	5.203.000	6.900.846	0	6.900.846	3.719.291	0	3.181.555
Ajutor pentru incalzirea locuintei cu lemne, carbuni si combustibilii petrolieri	42.02.34	200.000	120.000	1.074	0	1.074	1.074	0	0
Subventii de la bugetul de stat pentru finantarea sanatatii	42.02.41	341.000	198.000	189.401	0	189.401	189.401	0	0
Subventii de la bugetul de stat pentru finantarea sanatatii	42.02.66	13.647.000	4.885.000	6.710.371	0	6.710.371	3.528.816	0	3.181.555
SECTIUNEA DE DEZVOLTARE		37.434.000	13.824.000	37.718.733	1.859.134	35.859.599	30.885.689	1.273.087	5.559.957
TOTAL VENITURI		37.434.000	13.824.000	37.718.733	1.859.134	35.859.599	30.885.689	1.273.087	5.559.957
VENITURI PROPRII		1.135.000	595.000	26.486.321	1.744.570	24.741.751	23.509.246	1.191.691	1.785.384
I. VENITURI CURENTE		7.397.000	8.236.000	6.681.939	944.792	5.737.147	5.355.015	0	1.326.924
C. VENITURI NEFISCALE		7.397.000	8.236.000	6.681.939	944.792	5.737.147	5.355.015	0	1.326.924
C2. VANZARI DE BUNURI SI SERVICII		7.397.000	8.236.000	6.681.939	944.792	5.737.147	5.355.015	0	1.326.924
Diverse venituri	36.02	1.065.000	540.000	1.731.939	944.792	787.147	405.015	0	1.326.924

Denumirea indicatorilor	Cod indicator	Prevederi bugetare		Drepturi constatate				Incasari realizate	Singeri pe alte cai decat incasari	Drepturi constatate de incasat
		anuale aprobate la finele perioadei de raportare	trimestriale cumulate	Total, din care:	din anii precedenti	din anul curent				
Taxa de reabilitare termica	36.02.23	1.065.000	540.000	1.731.939	944.792	787.147	405.015	0	1.326.924	
Transferuri voluntare, altele decat subventiile	37.02	6.332.000	7.696.000	4.950.000	0	4.950.000	4.950.000	0	0	
Varsaminte din sectiunea de functionare	37.02.04	6.332.000	7.696.000	4.950.000	0	4.950.000	4.950.000	0	0	
II. VENITURI DIN CAPITAL		70.000	55.000	2.014.745	799.778	1.214.967	364.594	1.191.691	458.460	
Venituri din valorificarea unor bunuri	39.02	70.000	55.000	2.014.745	799.778	1.214.967	364.594	1.191.691	458.460	
Venituri din valorificarea unor bunuri ale institutiilor publice	39.02.01	50.000	50.000	116.356	4.797	111.559	113.903	0	2.453	
Venituri din vanzarea unor bunuri apartinand domeniului privat	39.02.07	0	0	1.887.022	783.951	1.103.071	250.607	1.191.673	444.742	
Depozite speciale pentru constructii de construite	39.02.10	20.000	5.000	11.367	11.030	337	84	18	11.265	
III. OPERATIUNI FINANCIARE		0	0	22.739.637	0	22.739.637	22.739.637	0	0	
Incasari din acordarea imprumurilor acordate	40.02	0	0	22.739.637	0	22.739.637	22.739.637	0	0	
Sume din excedentul bugetului local utilizate pentru finantarea cheltuielilor sectiunii de dezvoltare**)	40.02.14	0	0	22.739.637	0	22.739.637	22.739.637	0	0	
IV. SUBVENTII		18.688.000	2.976.000	2.905.707	0	2.905.707	2.121.401	0	784.306	
SUBVENTII DE LA ALTE NIVELE ALE ADMINISTRATIEI PUBLICE		18.688.000	2.976.000	2.905.707	0	2.905.707	2.121.401	0	784.306	
Subventii de la bugetul de stat	42.02	18.688.000	2.976.000	2.905.707	0	2.905.707	2.121.401	0	784.306	
A. De capital		568.000	15.000	0	0	0	0	0	0	
Subventii de la bugetul de stat catre bugetele locale necesare sustinerii derularii proiectelor finantate din FEN postaderare	42.02.20	568.000	15.000	0	0	0	0	0	0	
B. Curente		18.120.000	2.961.000	2.905.707	0	2.905.707	2.121.401	0	784.306	
Finantarea Programui National de Dezvoltare Locala	42.02.65	16.913.000	2.875.000	2.859.310	0	2.859.310	2.089.078	0	770.232	
Subventii de la bugetul de stat catre bugetele locale necesare sustinerii derularii proiectelor finantate din fonduri externe nerambursabile (FEN) postaderare, aferente perioadei de programare 2014 - 2020	42.02.69	1.207.000	86.000	46.397	0	46.397	32.323	0	14.074	
Sume FEN postaderare in contul platilor efectuate	45.02	3.814.000	2.004.000	3.073.343	114.564	2.958.779	93.699	81.396	2.898.248	

Denumirea indicatorilor	Cod indicator	Prevederi bugetare			Drepturi constatate			Incasari realizate	Singeri pe alte cai decat incasari	Drepturi constatate de incasat
		anuale aprobate la finele perioadei de raportare	trimestriale cumulate	Total, din care:	din anii precedenti	din anul curent				
Programul de cooperare elvetiano-roman vizand reducerea disparitatilor economice si sociale	45.02.19	3.814.000	2.004.000	3.073.343	114.564	2.958.779	93.699	81.396	2.898.248	
Sume primite în contul platilor efectuate în anul curent	45.02.19.01	1.827.000	17.000	77.263	77.263	0	0	77.263	0	
Sume primite în contul platilor efectuate în anii anteriori	45.02.19.02	1.987.000	1.987.000	2.996.080	37.301	2.958.779	93.699	4.133	2.898.248	
Sume primite de la UE/alti donatori în contul platilor efectuate si prefinantari aferente cadrului financiar 2014-2020	48.02	7.465.000	553.000	303.362	0	303.362	211.343	0	92.019	
Fondul European de Dezvoltare Regionala (FEDR)	48.02.01	7.213.000	341.000	92.019	0	92.019	0	0	92.019	
Sume primite în contul platilor efectuate în anul curent	48.02.01.01	6.914.000	71.000	87.063	0	87.063	0	0	87.063	
Sume primite în contul platilor efectuate în anii anteriori	48.02.01.02	299.000	270.000	4.956	0	4.956	0	0	4.956	
Fondul Social European (FSE)	48.02.02	252.000	212.000	211.343	0	211.343	211.343	0	0	
Sume primite în contul platilor efectuate în anul curent	48.02.02.01	252.000	212.000	211.343	0	211.343	211.343	0	0	

PRIMAR,
Călin BİBART

DIRECTOR EXECUTIV,
Clăudia GROZAVU

ŞEF SERVICIUL BUGEŢ,
Olimpia STOICA

la data de 30.06.2019

Denumirea indicatorilor	Cod indicator	Credite de aneajament		Credite bugetare		Angajamente bugetare	Angajamente legale	Plati efectuate	Angajamente legale de plati	Cheltuieli efective
		Anuale aprobate la finele perioadei de raportare	Trimestriale cumulate	Anuale aprobate la finele perioadei de raportare	Trimestriale cumulate					
TOTAL SECTIUNILE FUNCTIONARE + DEZVOLTARE		910.775.000	760.459.000	560.526.700	314.521.890	423.028.385	714.336.328	194.035.512	520.300.816	198.252.806
TOTAL CHELTUIELI		910.775.000	760.459.000	560.526.700	314.521.890	423.028.385	714.336.328	194.035.512	520.300.816	198.252.806
Partea I-a SERVICII PUBLICE GENERALE	50.02	27.612.000	27.222.000	72.013.000	36.026.000	58.790.583	55.540.711	21.799.098	33.741.613	23.570.297
Autoritati publice si actiuni externe	51.02	21.844.000	21.454.000	61.178.000	31.026.000	51.233.956	44.444.106	19.767.082	24.677.024	21.755.577
Autoritati executive si legislative	51.02.01	21.844.000	21.454.000	61.178.000	31.026.000	51.233.956	44.444.106	19.767.082	24.677.024	21.755.577
Autoritati executive	51.02.01.03	21.844.000	21.454.000	61.178.000	31.026.000	51.233.956	44.444.106	19.767.082	24.677.024	21.755.577
Alte servicii publice generale	54.02	5.768.000	5.768.000	8.405.000	3.412.000	5.126.627	8.666.605	1.358.242	7.308.363	1.081.056
Fond de rezerva bugetara la dispozitia autoritatilor locale	54.02.05	0	0	1.619.000	0	0	0	0	0	0
Fond pentru garantarea imprumuturilor externe, contracte/garantate de administratiile publice locale	54.02.07	0	0	640.000	300.000	25.397	25.397	25.397	0	223
Servicii publice comunitare de evidenta a persoanelor	54.02.10	155.000	155.000	772.000	683.000	532.000	204.076	63.182	140.894	92.653
Alte servicii publice generale	54.02.50	5.613.000	5.613.000	5.374.000	2.429.000	4.569.230	8.437.132	1.269.663	7.167.469	988.140
Tranzactii priv ind datorita publica si imprumuturi	55.02	0	0	2.430.000	1.588.000	2.430.000	2.430.000	673.774	1.756.226	733.664
Tranzactii priv ind datorita publica si imprumuturi	55.02.00	0	0	2.430.000	1.588.000	2.430.000	2.430.000	673.774	1.756.226	733.664
Partea a II-a APARARE, ORDINE PUBLICA SI SIGURANTA NATIONALA	59.02	1.427.000	1.427.000	13.453.000	8.664.000	12.488.378	10.572.315	4.999.375	5.572.940	5.597.260
Ordine publica si siguranta nationala	61.02	1.427.000	1.427.000	13.453.000	8.664.000	12.488.378	10.572.315	4.999.375	5.572.940	5.597.260
Ordine publica	61.02.03	1.278.000	1.278.000	13.003.000	8.226.000	12.144.132	10.241.452	4.860.083	5.381.369	5.552.052
Politie locala	61.02.03.04	1.278.000	1.278.000	13.003.000	8.226.000	12.144.132	10.241.452	4.860.083	5.381.369	5.552.052
Protectie civila si protectie contra incendiilor (protectie civila nonmilitara)	61.02.05	119.000	119.000	278.000	272.000	203.865	192.862	19.086	173.786	44.022
Alte cheltuieli in domeniul ordinii publice si sigurantei nationale	61.02.50	30.000	30.000	172.000	166.000	140.381	137.981	120.196	17.785	1.186
Partea a III-a CHELTUIELI SOCIAL-CULTURALE	64.02	149.196.000	149.139.000	255.534.700	140.850.890	163.670.871	159.974.075	80.239.780	79.734.295	75.623.565

Denumirea indicatorilor	Cod indicator	Credite de angajament		Credite bugetare		Angajamente bugetare	Angajamente legale	Plati efectuate	Angajamente legale de plati	Cheltuieli efective
		Anuale aprobate la finele perioadei de raportare	Trimestriale cumulate	Anuale aprobate la finele perioadei de raportare	Trimestriale cumulate					
		Anuale aprobate la finele perioadei de raportare	Trimestriale cumulate	Anuale aprobate la finele perioadei de raportare	Trimestriale cumulate					
Invatamant	65.02	36.432.000	36.432.000	63.938.700	34.937.880	45.069.825	41.220.393	18.313.486	22.906.907	15.866.084
Invatamant prescolar si primar	65.02.03	8.549.000	8.492.000	15.999.600	9.869.700	10.736.976	8.359.942	5.745.985	2.613.957	4.962.362
Invatamant prescolar	65.02.03.01	8.276.000	8.276.000	11.909.100	6.620.200	9.091.820	6.714.786	4.100.829	2.613.957	3.302.612
Invatamant primar	65.02.03.02	273.000	216.000	4.090.500	3.249.500	1.645.156	1.645.156	1.645.156	0	1.659.750
Invatamant secundar	65.02.04	27.940.000	27.940.000	46.590.000	24.147.090	33.531.977	32.059.779	12.066.829	19.992.950	10.399.886
Invatamant secundar inferior	65.02.04.01	3.810.000	3.810.000	10.082.100	6.727.100	7.690.475	7.078.080	2.447.770	4.630.310	2.354.989
Invatamant secundar superior	65.02.04.02	24.130.000	24.130.000	35.533.000	16.689.190	25.111.567	24.251.764	8.869.124	15.362.640	7.314.950
Invatamant profesional	65.02.04.03	0	0	974.900	730.800	729.935	729.935	729.935	0	729.937
Invatamant postliceal	65.02.05	0	0	77.100	76.100	23.513	23.513	23.513	0	19.518
Servicii auxiliare pentru educatie	65.02.11	0	0	1.247.000	832.000	777.159	777.159	477.159	300.000	484.318
Internate si cantine pentru elevi	65.02.11.03	0	0	650.000	492.000	477.814	477.814	177.814	300.000	179.369
Alte servicii auxiliare	65.02.11.30	0	0	597.000	340.000	299.345	299.345	299.345	0	304.949
Alte cheltuieli in domeniul invatamantului	65.02.50	0	0	25.000	13.000	0	0	0	0	0
Sanatate	66.02	7.761.000	7.761.000	20.153.000	7.211.000	15.837.791	13.870.008	3.752.726	10.117.282	3.808.895
Servicii medicale in unitati sanitare cu paturi	66.02.06	7.581.000	7.581.000	5.700.000	1.750.000	1.700.000	40.217	0	40.217	0
Spitale generale	66.02.06.01	7.581.000	7.581.000	5.700.000	1.750.000	1.700.000	40.217	0	40.217	0
Servicii de sanatate publica	66.02.08	180.000	180.000	14.453.000	5.461.000	14.137.791	13.829.791	3.752.726	10.077.065	3.808.895
Cultura, recreere si religia	67.02	103.272.000	103.272.000	119.312.000	68.126.000	63.795.992	65.916.211	34.796.701	31.119.510	31.839.051
Servicii culturale	67.02.03	18.950.000	18.950.000	32.706.000	16.180.000	13.238.115	12.822.507	10.728.107	2.094.400	10.879.273
Instituti publice de spectacole si concerte	67.02.03.04	0	0	23.130.000	11.887.000	10.624.800	10.624.800	10.624.800	0	10.624.800
Consolidarea si restaurarea monumentelor istorice	67.02.03.12	18.948.000	18.948.000	9.574.000	4.291.000	2.612.115	2.197.115	102.715	2.094.400	212.460
Alte servicii culturale	67.02.03.30	2.000	2.000	2.000	2.000	1.200	592	592	0	42.013
Servicii recreative si sportive	67.02.05	75.776.000	75.776.000	58.787.000	38.080.000	35.244.127	37.086.820	12.857.180	24.439.640	9.684.433
Sport	67.02.05.01	0	0	14.000.000	7.600.000	5.000.000	5.000.000	5.000.000	0	5.000.000
Intretinere gradini publice, parcuri, zone verzi, baze sportive si de agrement	67.02.05.03	75.776.000	75.776.000	44.787.000	30.480.000	30.244.127	32.086.820	7.657.180	24.439.640	4.684.433
Alte servicii in domeniul culturii, recreerii si religiei	67.02.50	8.546.000	8.546.000	27.619.000	13.866.000	15.313.750	15.986.884	11.411.414	4.585.470	11.275.345
Asigurari si asistenta sociala	68.02	1.674.000	1.674.000	52.131.000	30.576.000	38.967.463	38.967.463	23.376.867	15.590.596	24.309.555
Asistenta acordata persoanelor in varsta	68.02.04	185.000	185.000	5.756.000	3.248.000	4.487.800	4.487.800	2.450.126	2.037.674	2.560.667

Denumirea indicatorilor	Cod indicator	Credite de angajament			Credite bugetare			Angejamente bugetare	Angejamente legale	Plati efectuate	Angejamente legale de platit	Cheltuieli efective
		Anuale aprobate la finele perioadei de raportare		Trimestriale cumulate	Anuale aprobate la finele perioadei de raportare		Trimestriale cumulate					
		Anuale aprobate la finele perioadei de raportare	Trimestriale cumulate	Anuale aprobate la finele perioadei de raportare	Trimestriale cumulate							
Asistenta sociala in caz de boli si invaliditati	68.02.05	0	0	17.591.000	29.544.000	17.591.000	21.894.615	21.894.615	14.315.194	7.579.421	14.588.036	
Asistenta sociala in caz de invaliditate	68.02.05.02	0	0	17.591.000	29.544.000	17.591.000	21.894.615	21.894.615	14.315.194	7.579.421	14.588.036	
Cresa	68.02.11	0	0	1.226.000	1.226.000	775.000	1.144.768	1.144.768	570.438	574.330	550.649	
Preventia exclusiunii sociale	68.02.15	210.000	210.000	2.639.000	4.134.000	2.639.000	1.944.044	1.944.044	1.417.394	526.650	1.541.319	
Ajutor social	68.02.15.01	0	0	616.000	616.000	370.000	181.631	181.631	181.631	0	181.371	
Centine de ajutor social	68.02.15.02	210.000	210.000	3.518.000	3.518.000	2.269.000	1.762.413	1.762.413	1.235.763	526.650	1.359.948	
Alte cheltuieli in domeniul asigurarilor si asistentei sociale	68.02.50	1.279.000	1.279.000	11.471.000	11.471.000	6.323.000	9.496.236	9.496.236	4.823.715	4.872.521	5.028.884	
Alte cheltuieli in domeniul asistentei sociale	68.02.50.50	1.279.000	1.279.000	11.471.000	11.471.000	6.323.000	9.496.236	9.496.236	4.823.715	4.872.521	5.028.884	
Partea a IV-a SERVICII SI DEZVOLTARE PUBLICA, LOCUINTE, MEDIU SI APE	69.02	233.117.000	233.117.000	98.950.000	98.950.000	58.699.000	81.899.240	270.025.437	32.342.620	237.882.817	19.522.980	
Locuinte, servicii si dezvoltare publica	70.02	213.163.000	213.163.000	87.217.000	87.217.000	42.447.000	57.100.727	234.592.990	22.575.899	212.017.091	11.797.531	
Locuinte	70.02.03	4.318.000	4.318.000	5.893.000	5.893.000	4.203.000	4.161.402	3.514.926	1.022.282	2.492.644	828.596	
Dezvoltarea sistemului de locuinte	70.02.03.01	4.286.000	4.286.000	5.861.000	5.861.000	4.171.000	4.129.402	3.483.351	890.707	2.492.644	828.596	
Alte cheltuieli in domeniul locuintelor	70.02.03.30	32.000	32.000	32.000	32.000	32.000	32.000	31.575	31.575	0	0	
Alimentare cu apa si amenajari hidrotehnice	70.02.05	0	0	215.000	215.000	105.000	215.000	215.000	63.044	151.956	65.869	
Alimentare cu apa	70.02.05.01	0	0	215.000	215.000	105.000	215.000	215.000	63.044	151.956	65.869	
Iluminat public si electrificari rurale	70.02.06	10.000.000	10.000.000	17.218.000	17.218.000	13.686.000	16.040.319	174.500.644	2.535.279	171.965.365	2.496.986	
Alte servicii in domeniul locuintei, serviciilor si dezvoltarii comunale	70.02.50	198.845.000	198.845.000	43.891.000	43.891.000	24.473.000	36.884.006	56.362.420	18.955.294	37.407.126	8.406.080	
Protectia mediului	74.02	19.954.000	19.954.000	31.733.000	31.733.000	16.282.000	24.798.513	35.432.447	9.766.721	25.665.726	7.725.449	
Salubritate si gestiunea deseurilor	74.02.05	18.500.000	18.500.000	22.132.000	22.132.000	10.592.000	17.556.615	28.426.749	6.510.466	21.916.283	6.340.508	
Salubritate	74.02.05.01	0	0	11.000.000	11.000.000	5.200.000	10.963.790	10.963.790	4.315.540	6.648.250	4.315.540	
Colectarea, tratarea si distrugerea deseurilor	74.02.05.02	18.500.000	18.500.000	11.132.000	11.132.000	5.392.000	6.593.025	17.462.959	2.194.926	15.268.033	2.024.988	
Canalizarea si tratarea apelor reziduale	74.02.06	1.454.000	1.454.000	9.601.000	9.601.000	5.660.000	7.241.698	7.005.698	3.256.255	3.749.443	1.384.941	
Partea a V-a ACTIUNI ECONOMICE	79.02	499.423.000	349.554.000	120.576.000	120.576.000	70.282.000	106.179.313	216.223.790	54.654.639	163.569.151	73.738.684	
Combustibili si energie	81.02	26.050.000	15.950.000	46.824.000	46.824.000	30.499.000	37.338.378	54.899.004	23.662.501	31.336.503	27.061.015	
Energie termica	81.02.06	25.240.000	13.140.000	30.897.000	30.897.000	25.761.000	22.372.346	22.421.162	22.057.088	364.084	22.056.166	
Alte cheltuieli privind combustibilii si energia	81.02.50	2.810.000	2.810.000	15.927.000	15.927.000	4.738.000	14.966.032	32.477.842	1.505.433	30.972.409	5.004.849	
Transporturi	84.02	471.373.000	333.604.000	73.676.000	73.676.000	39.707.000	68.628.355	163.312.206	31.079.568	132.232.648	46.665.088	
Transport rutier	84.02.03	332.964.000	332.964.000	73.036.000	73.036.000	39.067.000	68.486.875	162.970.726	30.738.078	132.232.648	46.639.090	

Denumirea indicatorilor	Cod indicator	Credite de angajament		Credite bugetare		Angajamente bugetare	Angajamente legale	Plati efectuate	Angajamente legale de platit	Cheltuieli efective
		Anuale aprobate la finele perioadei de raportare	Trimestriale cumulate	Anuale aprobate la finele perioadei de raportare	Trimestriale cumulate					
Dnumuri si poduri	84.02.03.01	20.133.000	20.133.000	8.894.000	4.394.000	8.843.470	13.744.960	1.599.438	12.145.522	694.759
Transport in comun	84.02.03.02	282.605.000	282.605.000	17.676.000	12.356.000	13.793.180	93.063.322	11.892.322	81.371.000	10.471.759
Sirazi	84.02.03.03	30.226.000	30.226.000	46.466.000	22.317.000	45.850.225	56.162.444	17.446.318	38.716.126	35.472.572
Alte cheltuieli in domeniul transporturilor	84.02.50	138.408.000	640.000	640.000	640.000	341.480	341.480	341.480	0	25.998
Alte actiuni economice	87.02	0	0	76.000	76.000	12.580	12.580	12.580	0	12.581
Turism	87.02.04	0	0	76.000	76.000	12.580	12.580	12.580	0	12.581
Partea a VII-a REZERVA, EXCEDENT/DEFICIT	96.02	0	0	165.606.000	100.613.000	0	0	33.232.879	0	0
Excedent	96.02	0	0	0	0	0	0	33.232.879	0	0
Deficit	99.02	0	0	165.606.000	100.613.000	0	0	0	0	0
SECTIUNEA DE FUNCTIONARE		0	0	377.486.700	220.084.890	286.472.009	277.345.298	164.360.568	112.984.730	160.045.924
TOTAL CHELTUIELI		0	0	377.486.700	220.084.890	286.472.009	277.345.298	164.360.568	112.984.730	160.045.924
Partea I-a SERVICII PUBLICE GENERALE	50.02	0	0	57.533.000	29.375.000	52.308.781	47.211.664	19.866.485	27.245.178	21.484.189
Autoritati publice si actiuni externe	51.02	0	0	47.910.000	24.687.000	45.807.186	41.086.593	17.989.501	23.107.092	19.712.662
Autoritati executive si legislative	51.02.01	0	0	47.910.000	24.687.000	45.807.186	41.086.593	17.989.501	23.107.092	19.712.662
Autoritati executive	51.02.01.03	0	0	47.910.000	24.687.000	45.807.186	41.086.593	17.989.501	23.107.092	19.712.662
Alte servicii publice generale	54.02	0	0	7.193.000	3.100.000	4.071.595	3.685.071	1.303.210	2.381.861	1.037.873
Fond de rezerva bugetara la dispozitia autoritatilor locale	54.02.05	0	0	1.619.000	0	0	0	0	0	0
Fond pentru garantarea imprumuturilor externe, contracte/garantate de administratiile publice locale	54.02.07	0	0	640.000	300.000	25.397	25.397	25.397	0	223
Servicii publice comunitare de evidenta a persoanelor	54.02.10	0	0	617.000	528.000	532.000	204.076	63.182	140.894	67.898
Alte servicii publice generale	54.02.50	0	0	4.317.000	2.272.000	3.514.198	3.455.588	1.214.631	2.240.967	969.752
Tranzactii privind datoria publica si imprumuturi	55.02	0	0	2.430.000	1.588.000	2.430.000	2.430.000	673.774	1.756.226	733.664
Tranzactii privind datoria publica si imprumuturi	55.02.00	0	0	2.430.000	1.588.000	2.430.000	2.430.000	673.774	1.756.226	733.664
Partea a II-a APARARE, ORDINE PUBLICA SI SIGURANTA NATIONALA	59.02	0	0	11.906.000	7.117.000	11.648.997	10.348.376	4.880.494	5.467.882	5.416.206
Ordine publica si siguranta nationala	61.02	0	0	11.906.000	7.117.000	11.648.997	10.348.376	4.880.494	5.467.882	5.416.206
Ordine publica	61.02.03	0	0	11.725.000	6.948.000	11.531.132	10.241.452	4.860.083	5.381.369	5.389.618
Politie locala	61.02.03.04	0	0	11.725.000	6.948.000	11.531.132	10.241.452	4.860.083	5.381.369	5.389.618
Protectie civila si protectie contra incendiilor (protectie civila nonmilitara)	61.02.05	0	0	169.000	153.000	98.865	87.924	19.096	68.828	15.402

Denumirea indicatorilor	Cod indicator	Credite de angajament			Credite bugetare			Angajamente bugetare	Angajamente legale	Plati efectuate	Angajamente legale de platit	Cheltuieli efective
		Anuale aprobate la finele perioadei de raportare	Trimestriale cumulate	Anuale aprobate la finele perioadei de raportare	Trimestriale cumulate							
Alte cheltuieli in domeniul ordinii publice si sigurantei nationale	61.02.50	0	0	22.000	16.000	19.000	19.000	19.000	1.315	17.685	1.186	
Partea a III-a CHELTUIELI SOCIAL-CULTURALE	64.02	0	0	177.969.700	101.718.890	112.499.670	111.394.083	111.394.083	73.620.179	37.773.904	73.595.722	
Invatamant	65.02	0	0	33.889.700	25.474.890	19.151.964	18.386.277	18.386.277	15.548.102	2.898.175	15.049.370	
Invatamant prescolar si primar	65.02.03	0	0	10.722.600	8.071.700	6.156.710	5.886.727	5.886.727	5.207.800	678.927	4.892.686	
Invatamant prescolar	65.02.03.01	0	0	6.905.100	5.038.200	4.511.554	4.241.571	4.241.571	3.562.644	678.927	3.275.170	
Invatamant primar	65.02.03.02	0	0	3.817.500	3.033.500	1.645.156	1.645.156	1.645.156	1.645.156	0	1.617.516	
Invatamant secundar	65.02.04	0	0	21.818.000	16.462.090	12.184.482	11.698.878	11.698.878	9.839.630	1.859.248	9.663.477	
Invatamant secundar inferior	65.02.04.01	0	0	4.963.100	3.077.100	2.960.062	2.713.688	2.713.688	1.735.638	978.050	1.807.789	
Invatamant secundar superior	65.02.04.02	0	0	15.880.000	12.674.190	8.504.485	8.255.255	8.255.255	7.374.057	881.198	7.125.721	
Invatamant profesional	65.02.04.03	0	0	974.900	730.800	729.935	729.935	729.935	729.935	0	729.967	
Invatamant postliceal	65.02.05	0	0	77.100	76.100	23.513	23.513	23.513	23.513	0	19.518	
Servicii auxiliare pentru educatie	65.02.11	0	0	1.247.000	832.000	777.159	777.159	777.159	477.159	300.000	473.689	
Internate si cantina pentru elevi	65.02.11.03	0	0	650.000	482.000	477.814	477.814	477.814	177.814	300.000	177.814	
Alte servicii auxiliare	65.02.11.30	0	0	597.000	340.000	299.345	299.345	299.345	299.345	0	295.875	
Alte cheltuieli in domeniul invatamantului	65.02.50	0	0	25.000	13.000	0	0	0	0	0	0	
Sanetate	66.02	0	0	14.273.000	5.281.000	14.137.791	13.829.791	13.829.791	3.752.726	10.077.065	3.798.830	
Servicii de sanatate publica	66.02.08	0	0	14.273.000	5.281.000	14.137.791	13.829.791	13.829.791	3.752.726	10.077.065	3.798.830	
Cultura, recreere si religie	67.02	0	0	78.385.000	41.096.000	40.252.667	40.220.667	40.220.667	30.947.541	9.273.126	30.503.450	
Servicii culturale	67.02.03	0	0	23.333.000	11.957.000	10.624.800	10.624.800	10.624.800	10.624.800	0	10.624.800	
Instituti publice de spectacole si concerte	67.02.03.04	0	0	23.130.000	11.867.000	10.624.800	10.624.800	10.624.800	10.624.800	0	10.624.800	
Consolidarea si restaurarea monumentelor istorice	67.02.03.12	0	0	203.000	70.000	0	0	0	0	0	0	
Servicii recreative si sportive	67.02.05	0	0	32.823.000	17.793.000	18.354.117	18.322.117	18.322.117	9.048.991	9.273.126	8.606.399	
Sport	67.02.05.01	0	0	14.000.000	7.600.000	5.000.000	5.000.000	5.000.000	5.000.000	0	5.000.000	
Intretinere gradini publice, parcuri, zone verzi, baze sportive si de agrement	67.02.05.03	0	0	18.823.000	10.193.000	13.354.117	13.322.117	13.322.117	4.048.991	9.273.126	3.606.399	
Alte servicii in domeniul culturii, recreerii si religiei	67.02.50	0	0	22.229.000	11.346.000	11.273.750	11.273.750	11.273.750	11.273.750	0	11.272.251	
Asigurari si asistenta sociala	68.02	0	0	51.423.000	29.867.000	38.957.348	38.957.348	38.957.348	23.371.810	15.585.538	24.244.072	
Asistenta acordata persoanelor in varsta	68.02.04	0	0	5.571.000	3.063.000	4.487.800	4.487.800	4.487.800	2.450.126	2.037.674	2.555.707	
Asistenta sociala in caz de boli si invaliditati	68.02.05	0	0	29.544.000	17.591.000	21.894.615	21.894.615	21.894.615	14.315.194	7.579.421	14.588.036	

Denumirea indicatorilor	Cod indicator	Credite de angajament			Credite bugetare			Angajamente bugetare	Angajamente legale	Plati efectuate	Angajamente legale de platit	Cheltuieli efective
		Anuale aprobate la finele perioadei de raportare	Trimestriale cumulate	Anuale aprobate la finele perioadei de raportare	Trimestriale cumulate							
Asistența socială în caz de invaliditate	68.02.05.02	0	0	29.544.000	17.591.000	21.894.615	21.894.615	14.315.194	7.579.421	14.588.036		
Cresc	68.02.11	0	0	1.226.000	775.000	1.144.768	1.144.768	570.438	574.330	590.649		
Prevenirea excluderii sociale	68.02.15	0	0	3.924.000	2.429.000	1.944.044	1.944.044	1.417.394	526.650	1.518.252		
Ajutor social	68.02.15.01	0	0	616.000	370.000	181.631	181.631	161.631	0	181.371		
Canine de ajutor social	68.02.15.02	0	0	3.308.000	2.059.000	1.762.413	1.762.413	1.235.763	526.650	1.336.881		
Alte cheltuieli în domeniul asigurărilor și asistenței sociale	68.02.50	0	0	11.157.000	6.009.000	9.486.121	9.486.121	4.618.658	4.867.463	4.991.428		
Alte cheltuieli în domeniul asistenței sociale	68.02.50.50	0	0	11.157.000	6.009.000	9.486.121	9.486.121	4.618.658	4.867.463	4.991.428		
Partea a IV-a SERVICIILOR SI DEZVOLTARE PUBLICA, LOCUINTE, MEDIU SI APE	69.02	0	0	46.490.000	26.291.000	36.749.498	36.749.498	35.126.112	20.122.725	12.984.446		
Locuințe, servicii și dezvoltare publică	70.02	0	0	22.113.000	13.061.000	16.450.050	16.450.050	14.866.664	9.330.996	5.543.200		
Locuințe	70.02.03	0	0	1.832.000	1.182.000	1.201.284	1.201.284	633.678	210.981	415.501		
Dezvoltarea sistemului de locuințe	70.02.03.01	0	0	1.832.000	1.182.000	1.201.284	1.201.284	633.678	210.981	415.501		
Alimentare cu apă și amenajări hidrotehnice	70.02.05	0	0	215.000	105.000	215.000	215.000	63.044	151.956	65.889		
Alimentare cu apă	70.02.05.01	0	0	215.000	105.000	215.000	215.000	63.044	151.956	65.889		
Iluminat public și electrificanțele	70.02.06	0	0	10.218.000	6.666.000	9.040.319	9.040.319	2.535.279	6.505.040	2.496.986		
Alte servicii în domeniul locuinței, serviciilor și dezvoltării comunale	70.02.50	0	0	9.848.000	5.108.000	5.993.447	5.993.447	4.997.667	2.463.019	2.564.844		
Protecția mediului	74.02	0	0	24.377.000	13.220.000	20.299.448	20.299.448	20.269.448	10.791.729	7.441.246		
Salubritate și gestionarea deșeurilor	74.02.05	0	0	17.632.000	9.082.000	13.556.815	13.556.815	6.508.842	7.047.973	6.340.508		
Salubritate	74.02.05.01	0	0	11.000.000	5.200.000	10.963.790	10.963.790	4.315.540	6.648.250	4.315.540		
Colectarea, tratarea și distrugerea deșeurilor	74.02.05.02	0	0	6.632.000	3.882.000	2.593.025	2.593.025	2.193.302	399.723	2.024.968		
Canalizarea și tratarea apelor reziduale	74.02.06	0	0	6.745.000	4.138.000	6.742.633	6.742.633	2.968.877	3.743.756	1.100.738		
Partea a V-a ACTIVITĂȚI ECONOMICE	79.02	0	0	83.588.000	55.593.000	73.265.063	73.265.063	50.890.023	22.375.040	46.565.351		
Combustibili și energie	81.02	0	0	28.618.000	24.622.000	22.155.652	22.155.652	22.087.665	68.187	22.056.166		
Energie termică	81.02.06	0	0	28.500.000	24.504.000	22.056.166	22.056.166	22.056.166	0	22.056.166		
Alte cheltuieli privind combustibilii și energia	81.02.50	0	0	118.000	118.000	99.686	99.686	31.499	68.187	0		
Transporturi	84.02	0	0	54.894.000	30.895.000	51.096.631	51.096.631	28.789.778	22.306.853	24.496.604		
Transport rutier	84.02.03	0	0	54.894.000	30.895.000	51.096.631	51.096.631	28.789.778	22.306.853	24.496.604		
Transport în comun	84.02.03.02	0	0	16.654.000	11.904.000	13.456.631	13.456.631	11.535.763	1.920.848	9.805.229		
Străzi	84.02.03.03	0	0	38.240.000	18.991.000	37.640.000	37.640.000	17.253.995	20.386.005	14.691.375		

Denumirea indicatorilor	Cod indicator	Credite de angajament			Credite bugetare		Angajamente bugetare	Angajamente legale	Plati efectuate	Angajamente legale de platit	Cheltuieli efective
		Anuale aprobate la finele perioadei de raportare	Trimestriale cumulate	Anuale aprobate la finele perioadei de raportare	Trimestriale cumulate						
Alte actiuni economice	87.02	0	0	76.000	76.000	12.580	12.580	12.580	0	12.581	
Turism	87.02.04	0	0	76.000	76.000	12.580	12.580	12.580	0	12.581	
Partea a VII-a REZERVE, EXCEDENT/DEFICIT	96.02	0	0	165.606.000	100.613.000	0	0	33.232.879	0	0	
Excedent	98.02	0	0	0	0	0	0	33.232.879	0	0	
Deficit	99.02	0	0	165.606.000	100.613.000	0	0	0	0	0	
SECTIUNEA DE DEZVOLTARE		910.775.000	760.459.000	183.040.000	94.437.000	136.556.376	436.991.030	29.674.944	407.316.086	38.206.862	
TOTAL CHELTUIELI		910.775.000	760.459.000	183.040.000	94.437.000	136.556.376	436.991.030	29.674.944	407.316.086	38.206.862	
Partea I-a SERVICII PUBLICE GENERALE	50.02	27.222.000	27.222.000	14.480.000	6.651.000	6.481.802	8.329.047	1.832.613	6.496.434	2.086.098	
Autoritati publice si actiuni externe	51.02	21.844.000	21.454.000	13.268.000	6.339.000	5.426.770	3.347.513	1.777.581	1.569.932	2.042.915	
Autoritati executive si legislative	51.02.01	21.844.000	21.454.000	13.268.000	6.339.000	5.426.770	3.347.513	1.777.581	1.569.932	2.042.915	
Autoritati executive	51.02.01.03	21.844.000	21.454.000	13.268.000	6.339.000	5.426.770	3.347.513	1.777.581	1.569.932	2.042.915	
Alte servicii publice generale	54.02	5.768.000	5.768.000	1.212.000	312.000	1.055.032	4.981.534	55.032	4.926.502	43.183	
Servicii publice comunitare de evidenta a persoanelor	54.02.10	155.000	155.000	155.000	155.000	0	0	0	0	24.795	
Alte servicii publice generale	54.02.50	5.613.000	5.613.000	1.057.000	157.000	1.055.032	4.981.534	55.032	4.926.502	18.368	
Partea a II-a APARARE, ORDINE PUBLICA SI SIGURANTA NATIONALA	59.02	1.427.000	1.427.000	1.547.000	1.547.000	839.381	223.939	118.861	105.058	181.054	
Ordine publica si siguranta nationala	61.02	1.427.000	1.427.000	1.547.000	1.547.000	839.381	223.939	118.861	105.058	181.054	
Ordine publica	61.02.03	1.278.000	1.278.000	1.278.000	1.278.000	613.000	0	0	0	152.434	
Poftita locala	61.02.03.04	1.278.000	1.278.000	1.278.000	1.278.000	613.000	0	0	0	152.434	
Protectie civila si protectie contra incendiilor (protectie civila nonmilitara)	61.02.05	119.000	119.000	119.000	119.000	105.000	104.958	0	104.958	28.620	
Alte cheltuieli in domeniul ordinii publice si sigurantei nationale	61.02.50	30.000	30.000	150.000	150.000	121.381	118.881	118.881	100	0	
Partea a III-a CHELTUIELI SOCIAL-CULTURALE	64.02	149.196.000	149.139.000	77.565.000	39.132.000	51.171.201	48.578.992	6.619.601	41.960.391	2.227.863	
Invatamant	65.02	36.489.000	36.432.000	30.049.000	9.463.000	25.917.761	22.634.116	2.765.384	20.068.732	816.714	
Invatamant prescolar si primar	65.02.03	8.549.000	8.492.000	5.277.000	1.798.000	4.580.266	2.473.215	538.185	1.935.030	69.676	
Invatamant prescolar	65.02.03.01	8.276.000	8.276.000	5.004.000	1.582.000	4.580.266	2.473.215	538.185	1.935.030	27.442	
Invatamant primar	65.02.03.02	273.000	216.000	273.000	216.000	0	0	0	0	42.234	
Invatamant secundar	65.02.04	27.940.000	27.940.000	24.772.000	7.665.000	21.337.495	20.360.901	2.227.199	18.133.702	736.409	
Invatamant secundar inferior	65.02.04.01	3.810.000	3.810.000	5.119.000	3.650.000	4.730.413	4.364.392	712.132	3.652.260	547.180	
Invatamant secundar superior	65.02.04.02	24.130.000	24.130.000	19.653.000	4.015.000	16.607.082	15.996.509	1.515.067	14.481.442	189.229	

Denumirea indicatorilor	Cod indicator	Credite de angajament		Credite bugetare			Angejamente bugetare	Angejamente legale	Plati efectuate	Angejamente legate de plati	Cheltuieli efective
		Anuale aprobate la finele perioadei de raportare	Trimestriale cumulate	Anuale aprobate la finele perioadei de raportare	Trimestriale cumulate	Angejamente legale					
Servicii auxiliare pentru educatie	65.02.11	0	0	0	0	0	0	0	0	0	10.629
Internate si cantine pentru elevi	65.02.11.03	0	0	0	0	0	0	0	0	0	1.555
Alte servicii auxiliare	65.02.11.30	0	0	0	0	0	0	0	0	0	9.074
Sanatate	66.02	7.761.000	7.761.000	5.880.000	1.930.000	1.700.000	40.217	40.217	0	40.217	10.065
Servicii medicale in unitati sanitare cu paturi	66.02.06	7.581.000	7.581.000	5.700.000	1.750.000	1.700.000	40.217	40.217	0	40.217	0
Spitale generale	66.02.06.01	7.581.000	7.581.000	5.700.000	1.750.000	1.700.000	40.217	40.217	0	40.217	0
Servicii de sanatate publica	66.02.08	180.000	180.000	180.000	180.000	0	0	0	0	0	10.065
Cultura, recreere si religie	67.02	103.272.000	103.272.000	40.927.000	27.030.000	23.543.325	25.695.544	3.849.160	21.846.384	21.846.384	1.335.601
Servicii culturale	67.02.03	18.950.000	18.950.000	9.373.000	4.223.000	2.613.315	2.197.707	103.307	2.094.400	2.094.400	254.473
Consolidarea si restaurarea monumentelor istorice	67.02.03.12	18.948.000	18.948.000	9.371.000	4.221.000	2.612.115	2.197.115	102.715	2.094.400	2.094.400	212.460
Alte servicii culturale	67.02.03.30	2.000	2.000	2.000	2.000	1.200	592	592	0	0	42.013
Servicii recreative si sportive	67.02.05	75.776.000	75.776.000	25.964.000	20.287.000	16.890.010	18.774.703	3.608.189	15.166.514	15.166.514	1.078.034
Intretinere gradini publice, parcuri, zone verzi, baze sportive si de agrement	67.02.05.03	75.776.000	75.776.000	25.964.000	20.287.000	16.890.010	18.774.703	3.608.189	15.166.514	15.166.514	1.078.034
Alte servicii in domeniile culturii, recreerii si religiei	67.02.50	8.546.000	8.546.000	5.590.000	2.520.000	4.040.000	4.723.134	137.664	4.585.470	4.585.470	3.094
Asigurari si asistenta sociala	68.02	1.674.000	1.674.000	709.000	709.000	10.115	10.115	5.057	5.058	5.058	65.483
Asistenta acordata persoanelor in varsta	68.02.04	185.000	185.000	185.000	185.000	0	0	0	0	0	4.960
Prevenirea excluderii sociale	68.02.15	210.000	210.000	210.000	210.000	0	0	0	0	0	23.067
Canaline de ajutor social	68.02.15.02	210.000	210.000	210.000	210.000	0	0	0	0	0	23.067
Alte cheltuieli in domeniul asigurarii si asistentei sociale	68.02.50	1.279.000	1.279.000	314.000	314.000	10.115	10.115	5.057	5.058	5.058	37.456
Alte cheltuieli in domeniul asistentei sociale	68.02.50.50	1.279.000	1.279.000	314.000	314.000	10.115	10.115	5.057	5.058	5.058	37.456
Partea a IV-a SERVICII SI DEZVOLTARE PUBLICA, LOCUINTE, MEDIU SI APE	69.02	233.117.000	233.117.000	52.460.000	32.418.000	45.149.742	234.899.325	17.339.233	217.560.092	217.560.092	6.538.534
Locuinte, servicii si dezvoltare publica	70.02	213.163.000	213.163.000	45.104.000	29.386.000	40.650.677	219.736.326	17.050.231	202.686.095	202.686.095	6.254.331
Locuinte	70.02.03	4.318.000	4.318.000	4.061.000	3.021.000	2.960.116	2.881.248	588.585	2.281.663	2.281.663	413.095
Dezvoltarea sistemului de locuinte	70.02.03.01	4.286.000	4.286.000	4.029.000	2.989.000	2.928.116	2.849.673	588.010	2.281.663	2.281.663	413.095
Alte cheltuieli in domeniul locuintelor	70.02.03.30	32.000	32.000	32.000	32.000	32.000	31.575	31.575	0	0	0
Iluminat public si electrificari rurale	70.02.06	10.000.000	10.000.000	7.000.000	7.000.000	7.000.000	165.460.325	0	165.460.325	165.460.325	0
Alte servicii in domeniul locuintei, serviciilor si dezvoltarii comunale	70.02.50	198.845.000	198.845.000	34.043.000	19.365.000	30.690.559	51.394.753	18.450.648	34.944.107	34.944.107	5.841.238

Denumirea indicatorilor	Cod indicator	Credite de angajament		Credite bugetare		Angejamente bugetare	Angejamente legale	Plati efectuate	Angejamente legale de platit	Cheltuieli efective
		Anuale aprobate la finele perioadei de raportare	Trimestriale cumulate	Anuale aprobate la finele perioadei de raportare	Trimestriale cumulate					
Protectia mediului	74.02	19.954.000	19.954.000	7.358.000	3.032.000	4.489.065	15.162.999	289.002	14.873.997	284.203
Salubritate si gestiunea deseurilor	74.02.05	18.500.000	18.500.000	4.500.000	1.510.000	4.000.000	14.869.934	1.624	14.868.310	0
Colectarea, tratarea si distrugerea deseurilor	74.02.05.02	18.500.000	18.500.000	4.500.000	1.510.000	4.000.000	14.869.934	1.624	14.868.310	0
Canalizarea si tratarea apelor reziduale	74.02.06	1.454.000	1.454.000	2.856.000	1.522.000	499.085	293.065	287.378	5.687	284.203
Partea a V-a ACTIUNI ECONOMICE	79.02	499.423.000	349.554.000	36.988.000	14.689.000	32.914.250	144.959.727	3.764.616	141.194.111	27.173.333
Combustibili si energie	81.02	28.050.000	15.950.000	18.206.000	5.877.000	15.182.526	32.743.152	1.474.836	31.268.316	5.004.849
Energie termica	81.02.06	25.240.000	13.140.000	2.397.000	1.257.000	316.180	364.996	902	364.094	0
Alte cheltuieli privind combustibilii si energia	81.02.50	2.810.000	2.810.000	15.809.000	4.620.000	14.866.346	32.378.156	1.473.934	30.904.222	5.004.849
Transporturi	84.02	471.373.000	333.604.000	18.782.000	8.812.000	17.731.724	112.215.575	2.289.780	109.925.795	22.168.484
Transport rutier	84.02.03	332.964.000	332.964.000	18.142.000	8.172.000	17.390.244	111.874.095	1.948.300	109.925.795	22.142.486
Drumuri si poduri	84.02.03.01	20.133.000	20.133.000	8.894.000	4.394.000	8.843.470	13.744.960	1.599.438	12.145.522	694.759
Transport in comun	84.02.03.02	282.605.000	282.605.000	1.022.000	452.000	336.549	79.606.691	156.539	79.450.152	666.530
Strazi	84.02.03.03	30.226.000	30.226.000	8.226.000	3.328.000	8.210.225	18.522.444	192.323	18.330.121	20.781.197
Alte cheltuieli in domeniul transporturilor	84.02.50	138.409.000	640.000	640.000	840.000	341.480	341.480	341.480	0	25.998
Partea a VII-a REZERVE. EXCEDENT/DEFICIT	96.02	0	0	165.606.000	100.613.000	0	0	33.232.879	0	0
Excedent	98.02	0	0	0	0	0	0	33.232.879	0	0
Deficit	99.02	0	0	165.606.000	100.613.000	0	0	0	0	0

DIRECTOR EXECUTIV,
Claudia GROZAVU

PRIMAR,

Cătălin BĂRBĂŢ



ŞEF SERVICIUL BUGET,
Olimpia STOICA

.....
Olimpia Stoica

CONTUL DE EXECUTIE AL INSTITUTIILOR PUBLICE - CHELTUIELI 51.02 - Autoritati publice si actiuni externe - la data de 30.06.2019

Denumirea indicatorilor	Cod indicator	Credite de angajament		Credite bugetare		Angajamente bugetare	Angajamente legale	Plati efectuate	Angajamente legale de platit	Cheltuieli efective
		Anuale aprobate la finele perioadei de raportare	Trimestriale cumulate	Anuale aprobate la finele perioadei de raportare	Trimestriale cumulate					
TOTAL SECTIUNILE FUNCTIONARE + DEZVOLTARE		21.844.000	21.454.000	61.178.000	31.026.000	51.233.956	44.444.106	19.767.082	24.677.024	21.755.577
SECTIUNEA DE FUNCTIONARE		0	0	47.910.000	24.687.000	45.807.186	41.096.593	17.989.501	23.107.092	19.712.662
Total cheltuieli		0	0	47.910.000	24.687.000	45.807.186	41.096.593	17.989.501	23.107.092	19.712.662
CHELTUIELI CURENTE	01	0	0	47.910.000	24.687.000	45.842.882	41.132.289	18.025.197	23.107.092	19.712.662
TITLUL I CHELTUIELI DE PERSONAL	10	0	0	33.072.000	16.743.000	33.072.000	33.072.000	14.965.016	18.106.984	16.378.603
Cheltuieli salariale in bani	10.01	0	0	31.452.000	15.503.000	31.452.000	31.452.000	14.061.857	17.390.143	15.445.063
Salarii de baza	10.01.01	0	0	26.000.000	13.031.000	26.000.000	26.000.000	12.142.856	13.857.144	13.154.824
Alte sporuri	10.01.06	0	0	80.000	40.000	80.000	80.000	5.876	74.124	5.842
Indemnizatii platite unor persoane din afara unitatii	10.01.12	0	0	500.000	300.000	500.000	500.000	224.402	275.598	228.176
Indemnizatii de delegare	10.01.13	0	0	72.000	32.000	72.000	72.000	10.680	61.320	10.407
Indemnizatie de hrana	10.01.17	0	0	2.300.000	900.000	2.300.000	2.300.000	687.763	1.612.237	824.042
Alte drepturi salariale in bani	10.01.30	0	0	2.500.000	1.200.000	2.500.000	2.500.000	990.280	1.509.720	1.221.772
Cheltuieli salariale in natura	10.02	0	0	807.000	807.000	807.000	807.000	585.800	221.200	585.800
Tichete de vacanta	10.02.06	0	0	807.000	807.000	807.000	807.000	585.800	221.200	585.800
Contributii	10.03	0	0	813.000	433.000	813.000	813.000	317.359	495.641	347.740
Contributii de asigurari sociale de stat	10.03.01	0	0	6.000	6.000	6.000	6.000	586	5.414	586
Contributii de asigurari de somaj	10.03.02	0	0	2.000	2.000	2.000	2.000	19	1.981	19
Contributii de asigurari sociale de sanatate	10.03.03	0	0	3.000	3.000	3.000	3.000	193	2.807	193

Denumirea indicatorilor	Cod indicator	Credite de angajament		Credite bugetare			Angajamente bugetare	Angajamente legale	Plati efectuate	Angajamente legale de platit	Cheltuieli efective
		Anuale aprobate la finele perioadei de raportare	Trimestriale cumulate	Anuale aprobate la finele perioadei de raportare	Trimestriale cumulate	Anuale aprobate la finele perioadei de raportare					
Contributii de asigurari pentru accidente de munca si boli profesionale	10.03.04	0	0	1.000	1.000	1.000	1.000	1.000	5	995	5
Contributii pentru concedii si indemnizatii	10.03.06	0	0	1.000	1.000	1.000	1.000	1.000	33	967	33
Contributia asiguratorie pentru munca	10.03.07	0	0	800.000	420.000	800.000	800.000	800.000	316.523	483.477	346.904
TITLUL II BUNURI SI SERVICII	20	0	0	14.014.000	7.564.000	12.490.158	7.779.565	7.779.565	2.779.457	5.000.108	3.053.335
Bunuri si servicii	20.01	0	0	9.496.000	4.721.000	9.496.000	5.832.010	5.832.010	2.067.486	3.764.524	2.367.950
Furnituri de birou	20.01.01	0	0	911.000	451.000	911.000	138.749	138.749	115.645	23.104	238.241
Materiale pentru curatenie	20.01.02	0	0	91.000	51.000	91.000	1.911	1.911	1.911	0	22.161
Incalzit, iluminat si forta motrica	20.01.03	0	0	650.000	505.000	650.000	650.000	650.000	293.697	356.303	275.986
Apa, canal si salubritate	20.01.04	0	0	110.000	70.000	110.000	110.000	110.000	30.498	79.502	61.134
Carburanti si lubrifianti	20.01.05	0	0	600.000	300.000	600.000	0	0	0	0	161.279
Piese de schimb	20.01.06	0	0	759.000	406.000	759.000	386.661	386.661	240.267	146.394	265.781
Posta, telecomunicatii, radio, tv, internet	20.01.08	0	0	1.287.000	523.000	1.287.000	1.034.692	1.034.692	207.122	827.570	219.787
Materiale si prestari de servicii cu caracter functional	20.01.09	0	0	0	0	0	0	0	0	0	13.361
Alte bunuri si servicii pentru intretinere si functionare	20.01.30	0	0	5.088.000	2.415.000	5.088.000	3.509.997	3.509.997	1.178.346	2.331.651	1.110.220
Reparatii curente	20.02	0	0	568.000	408.000	419.499	360.499	360.499	220.489	140.010	220.489
Bunuri de natura obiectelor de inventar	20.05	0	0	479.000	461.000	36.432	29.552	29.552	29.552	0	0
Alte obiecte de inventar	20.05.30	0	0	479.000	461.000	36.432	29.552	29.552	29.552	0	0
Deplasari, detasari, transferari	20.06	0	0	983.000	517.000	983.000	305.837	305.837	84.935	220.902	84.402
Deplasari interne, detasari, transferari	20.06.01	0	0	783.000	442.000	783.000	145.473	145.473	51.714	93.759	53.297
Deplasari in strainatate	20.06.02	0	0	200.000	75.000	200.000	160.364	160.364	33.221	127.143	31.105
Carti, publicatii si materiale documentare	20.11	0	0	30.000	10.000	30.000	1.218	1.218	1.218	0	0
Pregatire profesionala	20.13	0	0	419.000	404.000	35.785	35.785	35.785	35.785	0	35.785
Protectia muncii	20.14	0	0	147.000	147.000	73.592	64.310	64.310	11.666	52.644	11.666
Alte cheltuieli	20.30	0	0	1.892.000	896.000	1.415.850	1.150.354	1.150.354	328.326	822.028	333.043
Reclama si publicitate	20.30.01	0	0	300.000	120.000	300.000	284.714	284.714	59.473	225.241	59.474

Denumirea indicatorilor	Cod indicator	Credite de angajament				Credite bugetare		Angajamente bugetare	Angajamente legale	Plati efectuate	Angajamente legale de platit	Cheltuieli efective
		Anuale aprobate la finele perioadei de raportare	Trimestriale cumulate	Anuale aprobate la finele perioadei de raportare	Trimestriale cumulate	Anuale	Trimestriale cumulate					
Protocol si reprezentare	20.30.02	0	0	100.000	60.000	100.000	7.440	7.440	0	9.066		
Prime de asigurare non-viata	20.30.03	0	0	168.000	118.000	168.000	60.350	57.140	3.210	50.143		
Executarea silita a creantelor bugetare	20.30.09	0	0	400.000	91.000	380.978	380.978	16.021	364.957	16.021		
alte cheltuieli cu bunuri si servicii	20.30.30	0	0	924.000	507.000	466.872	416.872	188.252	228.620	198.339		
TITLUL XI ALTE CHELTUIELI	59	0	0	824.000	380.000	280.724	280.724	280.724	0	280.724		
Despagubiri civile	59.17	0	0	50.000	30.000	12.819	12.819	12.819	0	12.819		
Sume aferente persoanelor cu handicap neincadrate	59.40	0	0	774.000	350.000	267.905	267.905	267.905	0	267.905		
PLATI EFECTUATE IN ANII PRECEDENTI SI RECUPERATE IN ANUL CURENT	84	0	0	0	0	-35.696	-35.696	-35.696	0	0		
TITLUL XIX PATI EFECTUATE IN ANII PRECEDENTI SI RECUPERATE IN ANUL CURENT	85	0	0	0	0	-35.696	-35.696	-35.696	0	0		
Plati efectuate in anii precedenti si recuperate in anul curent	85.01	0	0	0	0	-35.696	-35.696	-35.696	0	0		
Plati efectuate in anii precedenti?i oi recuperate in anul curent in sec?iunea de func?ionare a bugetului local	85.01.01	0	0	0	0	-35.696	-35.696	-35.696	0	0		
SEC?IUNEA DE DEZVOLTARE		21.844.000	21.454.000	13.268.000	6.339.000	5.426.770	3.347.513	1.777.581	1.569.932	2.042.915		
Total cheltuieli		21.844.000	21.454.000	13.268.000	6.339.000	5.426.770	3.347.513	1.777.581	1.569.932	2.042.915		
CHELTUIELI CURENTE	01	3.610.000	3.610.000	417.000	347.000	279.892	291.731	252.463	39.268	266.748		
Titlul VIII PROIECTE CU FINANTARE DIN FONDURI EXTERNE NERAMBURSABILE (FEN) POSTADERARE	56	0	0	0	0	0	0	0	0	15.397		
Programe din Fondul European de Dezvoltare Regionala (FEDR)	56.01	0	0	0	0	0	0	0	0	15.397		
Cheltuieli neeligibile	56.01.03	0	0	0	0	0	0	0	0	15.397		

Denumirea indicatorilor	Cod indicator	Credite de angajament		Credite bugetare		Angajamente bugetare	Angajamente legale	Plati efectuate	Angajamente legale de plati	Cheltuieli efective
		Anuale aprobate la finele perioadei de raportare	Trimestriale cumulate	Anuale aprobate la finele perioadei de raportare	Trimestriale cumulate					
TITLUL X Proiecte cu finantare din fonduri externe nerambursabile aferente cadrului financiar 2014-2020	58	3.610.000	3.610.000	417.000	347.000	279.892	291.731	252.463	39.268	251.351
Programe din Fondul Social European (FSE)	58.02	3.560.000	3.560.000	377.000	307.000	276.068	287.907	248.639	39.268	248.639
Finantarea nationala	58.02.01	534.000	534.000	58.000	48.000	41.410	43.186	37.296	5.890	37.296
Finantarea externa nerambursabila	58.02.02	3.026.000	3.026.000	319.000	259.000	234.658	244.721	211.343	33.378	211.343
Alte facilitati ?i instrumente postaderare	58.16	50.000	50.000	40.000	40.000	3.824	3.824	3.824	0	2.712
Finantare externa nerambursabila	58.16.02	35.000	35.000	25.000	25.000	2.078	2.078	2.078	0	1.030
Cheltuieli neeligibile	58.16.03	15.000	15.000	15.000	15.000	1.746	1.746	1.746	0	1.682
CHELTUIELI DE CAPITAL	70	18.234.000	17.844.000	12.851.000	5.992.000	5.146.878	3.055.782	1.525.118	1.530.664	1.776.167
TITLUL XIII ACTIVE NEFINANCIARE	71	18.234.000	17.844.000	12.851.000	5.992.000	5.146.878	3.055.782	1.525.118	1.530.664	1.776.167
Active fixe	71.01	18.234.000	17.844.000	12.851.000	5.992.000	5.146.878	3.055.782	1.525.118	1.530.664	1.776.167
Constructii	71.01.01	10.581.000	10.581.000	5.198.000	2.800.000	2.931.879	3.025.783	1.495.119	1.530.664	32.538
Masini, echipamente si mijloace de transport	71.01.02	4.792.000	4.792.000	4.792.000	2.354.000	1.275.000	0	0	0	406.082
Mobilier, aparatura biroutica si alte active corporale	71.01.03	390.000	0	390.000	165.000	0	0	0	0	130.405
Alte active fixe	71.01.30	2.471.000	2.471.000	2.471.000	673.000	939.999	29.999	29.999	0	1.207.142

DIRECTOR EXECUTIV,
Claudia GROZAVU



PRIMAR,

CĂMIL BĂRBĂLESCU



ȘEF SERVICIUL BUCET,
Olimpia STOICA



CONTUL DE EXECUTIE AL INSTITUTIILOR PUBLICE - CHELTUIELI 51.02.01.03 - Autoritati executive - la data de 30.06.2019

Denumirea indicatorilor	Cod indicator	Credite de angajament		Credite bugetare		Angajamente bugetare	Angajamente legale	Plati efectuate	Angajamente legale de platit	Cheltuieli efective
		Anuale aprobate la finele perioadei de raportare	Trimestriale cumulate	Anuale aprobate la finele perioadei de raportare	Trimestriale cumulate					
TOTAL SECTIUNILE FUNCTIONARE + DEZVOLTARE		21.844.000	21.454.000	61.178.000	31.026.000	51.233.956	44.444.106	19.767.082	24.677.024	21.755.577
SECTIUNEA DE FUNCTIONARE		0	0	47.910.000	24.687.000	45.807.186	41.096.593	17.989.501	23.107.092	19.712.662
Total cheltuieli		0	0	47.910.000	24.687.000	45.807.186	41.096.593	17.989.501	23.107.092	19.712.662
CHELTUIELI CURENTE	01	0	0	47.910.000	24.687.000	45.842.882	41.132.289	18.025.197	23.107.092	19.712.662
TITLUL I CHELTUIELI DE PERSONAL	10	0	0	33.072.000	16.743.000	33.072.000	33.072.000	14.965.016	18.106.984	16.378.603
Cheltuieli salariale in bani	10.01	0	0	31.452.000	15.503.000	31.452.000	31.452.000	14.061.857	17.390.143	15.445.063
Salarii de baza	10.01.01	0	0	26.000.000	13.031.000	26.000.000	26.000.000	12.142.856	13.857.144	13.154.824
Alte sporuri	10.01.06	0	0	80.000	40.000	80.000	80.000	5.876	74.124	5.842
Indemnizatii platite unor persoane din afara unitatii	10.01.12	0	0	500.000	300.000	500.000	500.000	224.402	275.598	228.176
Indemnizatii de delegare	10.01.13	0	0	72.000	32.000	72.000	72.000	10.680	61.320	10.407
Indemnizatie de hrana	10.01.17	0	0	2.300.000	900.000	2.300.000	2.300.000	687.763	1.612.237	824.042
Alte drepturi salariale in bani	10.01.30	0	0	2.500.000	1.200.000	2.500.000	2.500.000	990.280	1.509.720	1.221.772
Cheltuieli salariale in natura	10.02	0	0	807.000	807.000	807.000	807.000	585.800	221.200	585.800
Tichete de vacanta	10.02.06	0	0	807.000	807.000	807.000	807.000	585.800	221.200	585.800
Contributii	10.03	0	0	813.000	433.000	813.000	813.000	317.359	495.641	347.740
Contributii de asigurari sociale de stat	10.03.01	0	0	6.000	6.000	6.000	6.000	586	5.414	586
Contributii de asigurari de somaj	10.03.02	0	0	2.000	2.000	2.000	2.000	19	1.981	19
Contributii de asigurari sociale de sanatate	10.03.03	0	0	3.000	3.000	3.000	3.000	193	2.807	193

Denumirea indicatorilor	Cod indicator	Credite de angajament		Credite bugetare		Angajamente bugetare	Angajamente legale	Plati efectuate	Angajamente legale de platit	Cheltuieli efective
		Anuale aprobate la finele perioadei de raportare	Trimestriale cumulate	Anuale aprobate la finele perioadei de raportare	Trimestriale cumulate					
Contributii de asigurari pentru accidente de munca si boli profesionale	10.03.04	0	0	1.000	1.000	1.000	1.000	5	995	5
Contributii pentru concedii si indemnizatii	10.03.06	0	0	1.000	1.000	1.000	1.000	33	967	33
Contributia asiguratorie pentru munca	10.03.07	0	0	800.000	420.000	800.000	800.000	316.523	483.477	346.904
TITLUL II BUNURI SI SERVICII	20	0	0	14.014.000	7.564.000	12.490.158	7.779.565	2.779.457	5.000.108	3.053.335
Bunuri si servicii	20.01	0	0	9.496.000	4.721.000	9.496.000	5.832.010	2.067.486	3.764.524	2.367.950
Furnituri de birou	20.01.01	0	0	911.000	451.000	911.000	138.749	115.645	23.104	238.241
Materiale pentru curatenie	20.01.02	0	0	91.000	51.000	91.000	1.911	1.911	0	22.161
Incalziti, iluminat si forta motrica	20.01.03	0	0	650.000	505.000	650.000	650.000	293.697	356.303	275.986
Apa, canal si salubritate	20.01.04	0	0	110.000	70.000	110.000	110.000	30.498	79.502	61.134
Carburanti si lubrifianti	20.01.05	0	0	600.000	300.000	600.000	0	0	0	161.279
Piese de schimb	20.01.06	0	0	759.000	406.000	759.000	386.661	240.267	146.394	265.781
Posta, telecomunicatii, radio, tv, internet	20.01.08	0	0	1.287.000	523.000	1.287.000	1.034.892	207.122	827.570	219.787
Materiale si prestari de servicii cu caracter functional	20.01.09	0	0	0	0	0	0	0	0	13.361
Alte bunuri si servicii pentru intretinere si functionare	20.01.30	0	0	5.088.000	2.415.000	5.088.000	3.509.997	1.178.346	2.331.651	1.110.220
Reparatii curente	20.02	0	0	568.000	408.000	419.499	360.499	220.489	140.010	220.489
Bunuri de natura obiectelor de inventar	20.05	0	0	479.000	461.000	36.432	29.552	29.552	0	0
Alte obiecte de inventar	20.05.30	0	0	479.000	461.000	36.432	29.552	29.552	0	0
Deplasari, detasari, transferari	20.06	0	0	983.000	517.000	983.000	305.837	84.935	220.902	84.402
Deplasari interne, detasari, transferari	20.06.01	0	0	783.000	442.000	783.000	145.473	51.714	93.759	53.297
Deplasari in strainatate	20.06.02	0	0	200.000	75.000	200.000	160.364	33.221	127.143	31.105
Carti, publicatii si materiale documentare	20.11	0	0	30.000	10.000	30.000	1.218	1.218	0	0
Pregatire profesionala	20.13	0	0	419.000	404.000	35.785	35.785	35.785	0	35.785
Protectia muncii	20.14	0	0	147.000	147.000	73.592	64.310	11.666	52.644	11.666
Alte cheltuieli	20.30	0	0	1.892.000	896.000	1.415.850	1.150.354	328.326	822.028	333.043
Reclama si publicitate	20.30.01	0	0	300.000	120.000	300.000	284.714	59.473	225.241	59.474

Denumirea indicatorilor	Cod indicator	Credite de angajament		Credite bugetare		Angajamente bugetare	Angajamente legale	Plati efectuate	Angajamente legale de platit	Cheltuieli efective
		Anuale aprobate la finele perioadei de raportare	Trimestriale cumulate	Anuale aprobate la finele perioadei de raportare	Trimestriale cumulate					
Protocol si reprezentare	20.30.02	0	0	100.000	60.000	100.000	7.440	7.440	0	9.066
Prime de asigurare non-viata	20.30.03	0	0	168.000	118.000	168.000	60.350	57.140	3.210	50.143
Executarea si lita a creantelor bugetare	20.30.09	0	0	400.000	91.000	380.978	380.978	16.021	364.957	16.021
alte cheltuieli cu bunuri si servicii	20.30.30	0	0	924.000	507.000	466.872	416.872	188.252	228.620	198.339
TITLUL XI ALTE CHELTUIELI	59	0	0	824.000	380.000	280.724	280.724	280.724	0	280.724
Despagubiri civile	59.17	0	0	50.000	30.000	12.819	12.819	12.819	0	12.819
Sume aferente persoanelor cu handicap neincadrate	59.40	0	0	774.000	350.000	267.905	267.905	267.905	0	267.905
PLATI EFECTUATE IN ANII PRECEDENTI SI RECUPERATE IN ANUL CURENT	84	0	0	0	0	-35.696	-35.696	-35.696	0	0
TITLUL XIX PATI EFECTUATE IN ANII PRECEDENTI SI RECUPERATE IN ANUL CURENT	85	0	0	0	0	-35.696	-35.696	-35.696	0	0
Plati efectuate in anii precedenti si recuperate in anul curent	85.01	0	0	0	0	-35.696	-35.696	-35.696	0	0
Plati efectuate in anii precedenti si recuperate in anul curent in sec?iunea de func?ionare a bugetului local	85.01.01	0	0	0	0	-35.696	-35.696	-35.696	0	0
SECTIUNEA DE DEZVOLTARE		21.844.000	21.454.000	13.268.000	6.339.000	5.426.770	3.347.513	1.777.581	1.569.932	2.042.915
Total cheltuieli		21.844.000	21.454.000	13.268.000	6.339.000	5.426.770	3.347.513	1.777.581	1.569.932	2.042.915
CHELTUIELI CURENTE	01	3.610.000	3.610.000	417.000	347.000	279.892	291.731	252.463	39.268	266.748
Titlul VIII PROIECTE CU FINANTARE DIN FONDURI EXTERNE NERAMBURSABILE (FEN) POSTADERARE	56	0	0	0	0	0	0	0	0	15.397
Programe din Fondul European de Dezvoltare Regionala (FEDR)	56.01	0	0	0	0	0	0	0	0	15.397
Cheltuieli neeligibile	56.01.03	0	0	0	0	0	0	0	0	15.397

Denumirea indicatorilor	Cod indicator	Credite de angajament		Credite bugetare		Angajamente bugetare	Angajamente legale	Plati efectuate	Angajamente legale de platit	Cheltuieli efective
		Anuale aprobate la finele perioadei de raportare	Trimestriale cumulate	Anuale aprobate la finele perioadei de raportare	Trimestriale cumulate					
TITLUL X Proiecte cu finantare din fonduri externe nerambursabile aferente cadrului financiar 2014-2020	58	3.610.000	3.610.000	417.000	347.000	279.892	291.731	252.463	39.268	251.351
Programa din Fondul Social European (FSE)	58.02	3.560.000	3.560.000	377.000	307.000	276.068	287.907	248.639	39.268	248.639
Finantarea nationala	58.02.01	534.000	534.000	58.000	48.000	41.410	43.186	37.296	5.890	37.296
Finantarea externa nerambursabila	58.02.02	3.026.000	3.026.000	319.000	259.000	234.658	244.721	211.343	33.378	211.343
Alte facilitati ? instrumente postaderare	58.16	50.000	50.000	40.000	40.000	3.824	3.824	3.824	0	2.712
Finantare externa nerambursabila	58.16.02	35.000	35.000	25.000	25.000	2.078	2.078	2.078	0	1.030
Cheltuieli neeligibile	58.16.03	15.000	15.000	15.000	15.000	1.746	1.746	1.746	0	1.682
CHELTUIELI DE CAPITAL	70	18.234.000	17.844.000	12.851.000	5.992.000	5.146.878	3.055.782	1.525.118	1.530.664	1.776.167
TITLUL XIII ACTIVE NEFINANCIARE	71	18.234.000	17.844.000	12.851.000	5.992.000	5.146.878	3.055.782	1.525.118	1.530.664	1.776.167
Active fixe	71.01	18.234.000	17.844.000	12.851.000	5.992.000	5.146.878	3.055.782	1.525.118	1.530.664	1.776.167
Constructii	71.01.01	10.581.000	10.581.000	5.198.000	2.800.000	2.931.879	3.025.783	1.495.119	1.530.664	32.538
Masini, echipamente si mijloace de transport	71.01.02	4.792.000	4.792.000	4.792.000	2.354.000	1.275.000	0	0	0	406.082
Mobilier, aparatura birou si alte active corporale	71.01.03	390.000	0	390.000	165.000	0	0	0	0	130.405
Alte active fixe	71.01.30	2.471.000	2.471.000	2.471.000	673.000	939.999	29.999	29.999	0	1.207.142

DIRECTOR EXECUTIV,
Claudia GROZAVU



ŞEF SERVICIUL BUCET,
Olimpia STOICA

MUNICIPIUL ARAD
 Bulevardul Revoluției nr.75, cod fiscal 3519925
 Telefon:0257/281850, Fax: 0257/253842, email:pma@primariaarad.ro


CONTUL DE EXECUTIE AL INSTITUTIILOR PUBLICE - CHELTUIELI 54.02 - Alte servicii publice generale - la data de 30.06.2019

Denumirea indicatorilor	Cod indicator	Credite de angajament		Credite bugetare		Angajamente bugetare	Angajamente legale	Plati efectuate	Angajamente legale de platit	Cheltuieli efective
		Anuale aprobate la finele perioadei de raportare	Trimestriale cumulate	Anuale aprobate la finele perioadei de raportare	Trimestriale cumulate					
TOTAL SEC TIUNILE FUNCTIONARE + DEZVOLTARE		5.768.000	5.768.000	8.405.000	3.412.000	5.126.627	8.666.605	1.358.242	7.308.363	1.081.056
SEC TIUNEA DE FUNCTIONARE		0	0	7.193.000	3.100.000	4.071.595	3.685.071	1.303.210	2.381.861	1.037.873
Total cheltuieli		0	0	7.193.000	3.100.000	4.071.595	3.685.071	1.303.210	2.381.861	1.037.873
CHELTUIELI CURENTE	01	0	0	7.193.000	3.100.000	4.071.595	3.685.071	1.303.210	2.381.861	1.037.873
TITLUL I CHELTUIELI DE PERSONAL	10	0	0	52.000	28.000	52.000	52.000	20.772	31.228	23.034
Cheltuieli salariale in bani	10.01	0	0	48.000	24.000	48.000	48.000	18.896	29.104	21.109
Salarii de baza	10.01.01	0	0	39.000	20.000	39.000	39.000	16.583	22.417	18.449
Indemnizatie de hrana	10.01.17	0	0	4.200	1.900	4.200	4.200	1.236	2.964	1.583
Alte drepturi salariale in bani	10.01.30	0	0	4.800	2.100	4.800	4.800	1.077	3.723	1.077
Cheltuieli salariale in natura	10.02	0	0	2.000	2.000	2.000	2.000	1.450	550	1.450
Tichete de vacanta	10.02.06	0	0	2.000	2.000	2.000	2.000	1.450	550	1.450
Contributii	10.03	0	0	2.000	2.000	2.000	2.000	426	1.574	475
Contributia asiguratorie pentru munca	10.03.07	0	0	2.000	2.000	2.000	2.000	426	1.574	475
TITLUL II BUNURI SI SERVICII	20	0	0	5.522.000	3.072.000	4.019.595	3.633.071	1.282.438	2.350.633	1.014.839
Bunuri si servicii	20.01	0	0	4.017.000	2.242.000	3.401.024	3.117.100	973.410	2.143.690	973.218
Furnituri de birou	20.01.01	0	0	32.000	32.000	32.000	0	0	0	2.454
Material pentru curatenie	20.01.02	0	0	2.000	2.000	2.000	0	0	0	0
Incalzit, iluminat si forta motrica	20.01.03	0	0	110.000	96.000	110.000	110.000	11.246	98.754	10.655
Piese de schimb	20.01.06	0	0	2.000	2.000	2.000	0	0	0	0
Posta, telecomunicatii, radio, tv, internet	20.01.08	0	0	5.000	5.000	5.000	0	0	0	0

Denumirea indicatorilor	Cod indicator	Credite de angajament		Credite bugetare		Angajamente bugetare	Angajamente legale	Plati efectuate	Angajamente legale de platit	Cheltuieli efective
		Anuale aprobate la finele perioadei de raportare	Trimestriale cumulate	Anuale aprobate la finele perioadei de raportare	Trimestriale cumulate					
Alte bunuri si servicii pentru intretinere si functionare	20.01.30	0	0	3.866.000	2.105.000	3.250.024	3.007.100	962.164	2.044.936	960.109
Reparatii curente	20.02	0	0	5.000	5.000	0	0	0	0	0
Bunuri de natura obiectelor de inventar	20.05	0	0	65.000	35.000	0	0	0	0	0
Alte obiecte de inventar	20.05.30	0	0	65.000	35.000	0	0	0	0	0
Deplasari, detasari, transferari	20.06	0	0	30.000	30.000	30.000	0	0	0	0
Deplasari interne, detasari, transferari	20.06.01	0	0	30.000	30.000	30.000	0	0	0	0
Carti, publicatii si materiale documentare	20.11	0	0	2.000	2.000	2.000	0	0	0	0
Pregatire profesionala	20.13	0	0	95.000	20.000	0	0	0	0	0
Alte cheltuieli	20.30	0	0	1.308.000	738.000	586.571	515.971	309.028	206.943	41.621
Prime de asigurare non-viata	20.30.03	0	0	2.000	2.000	2.000	0	0	0	0
Chirii	20.30.04	0	0	80.000	80.000	80.000	70.000	32.968	37.032	32.968
alte cheltuieli cu bunuri si servicii	20.30.30	0	0	1.226.000	656.000	504.571	445.971	276.060	169.911	8.653
TITLUL V FONDURI DE REZERVA	50	0	0	1.619.000	0	0	0	0	0	0
Fond de rezerva bugetara la dispozitia autoritatilor locale	50.04	0	0	1.619.000	0	0	0	0	0	0
SECTIUNEA DE DEZVOLTARE		5.768.000	5.768.000	1.212.000	312.000	1.055.032	4.981.534	55.032	4.926.502	43.183
Total cheltuieli		5.768.000	5.768.000	1.212.000	312.000	1.055.032	4.981.534	55.032	4.926.502	43.183
CHELTUIELI DE CAPITAL	70	5.768.000	5.768.000	1.212.000	312.000	1.055.032	4.981.534	55.032	4.926.502	43.183
TITLUL XIII ACTIVE NEFINANCIARE	71	5.711.000	5.711.000	1.155.000	255.000	1.000.000	4.926.502	0	4.926.502	43.183
Active fixe	71.01	5.711.000	5.711.000	1.155.000	255.000	1.000.000	4.926.502	0	4.926.502	43.183
Constructii	71.01.01	5.556.000	5.556.000	1.000.000	100.000	1.000.000	4.926.502	0	4.926.502	0
Masini, echipamente si mijloace de transport	71.01.02	155.000	155.000	155.000	155.000	0	0	0	0	17.247
Mobilier, aparatura birotica si alte active corporale	71.01.03	0	0	0	0	0	0	0	0	25.936
TITLUL XIV ACTIVE FINANCIARE	72	57.000	57.000	57.000	57.000	55.032	55.032	55.032	0	0
Active financiare	72.01	57.000	57.000	57.000	57.000	55.032	55.032	55.032	0	0

Denumirea indicatorilor	Cod indicator	Credite de angajament		Credite bugetare		Angajamente bugetare	Angajamente legale	Plati efectuate	Angajamente legale de platit	Cheltuieli efective
		Anuale aprobate la finele perioadei de raportare	Trimestriale cumulate	Anuale aprobate la finele perioadei de raportare	Trimestriale cumulate					
Participare la capitalul social al societăților comerciale	72.01.01	57.000	57.000	57.000	57.000	55.032	55.032	55.032	0	0

PRIMAR,
Călin BIBART



DIRECTOR EXECUTIV,
Claudia GROZAVU

ȘEF SERVICIUL BUGEȚ,
Olimpia STOICA

MUNICIPIUL ARAD
 Bulevardul Revoluției nr.75, cod fiscal 3519925
 Telefon:0257/281850, Fax: 0257/253842, email:pma@primariaarad.ro

CONTUL DE EXECUTIE AL INSTITUTIILOR PUBLICE - CHELTUIELI

54.02.05 - Fond de rezerva bugetara la dispozitia autoritatilor locale - la data de 30.06.2019

Denumirea indicatorilor	Cod indicator	Credite de angajament		Credite bugetare		Angajamente bugetare	Angajamente legale	Plati efectuate	Angajamente legale de platit	Cheltuieli efective
		Anuale aprobate la finele perioadei de raportare	Trimestriale cumulate	Anuale aprobate la finele perioadei de raportare	Trimestriale cumulate					
TOTAL SECTIUNILE FUNCTIONARE + DEZVOLTARE		0	0	1.619.000	0	0	0	0	0	0
SECTIUNEA DE FUNCTIONARE		0	0	1.619.000	0	0	0	0	0	0
Total cheltuieli		0	0	1.619.000	0	0	0	0	0	0
CHELTUIELI CURENTE	01	0	0	1.619.000	0	0	0	0	0	0
TITLUL V FONDURI DE REZERVA	50	0	0	1.619.000	0	0	0	0	0	0
Fond de rezerva bugetara la dispozitia autoritatilor locale	50.04	0	0	1.619.000	0	0	0	0	0	0

DIRECTOR EXECUTIV,
 Claudia GROZAVU

PRIMAR,
 Călin BĂBĂRȚ


ȘEF SERVICIUL BUGEȚ,
 Olimpia STOICA



CONTUL DE EXECUTIE AL INSTITUTIILOR PUBLICE - CHELTUIELI

54.02.07 - Fond pentru garantarea împrumuturilor externe, contracte/garantate de administrațiile publice locale - la data de 30.06.2019

Denumirea indicatorilor	Cod indicator	Credite de angajament		Credite bugetare		Angajamente bugetare	Angajamente legale	Plati efectuate	Angajamente legale de platit	Cheltuieli efective
		Anuale aprobate la finele perioadei de raportare	Trimestriale cumulate	Anuale aprobate la finele perioadei de raportare	Trimestriale cumulate					
TOTAL SECTIUNILE FUNCTIONARE + DEZVOLTARE		0	0	640.000	300.000	25.397	25.397	25.397	0	223
SECTIUNEA DE FUNCTIONARE		0	0	640.000	300.000	25.397	25.397	25.397	0	223
Total cheltuieli		0	0	640.000	300.000	25.397	25.397	25.397	0	223
CHELTUIELI CURENTE	01	0	0	640.000	300.000	25.397	25.397	25.397	0	223
TITLUL II BUNURI SI SERVICII	20	0	0	640.000	300.000	25.397	25.397	25.397	0	223
Alte cheltuieli	20.30	0	0	640.000	300.000	25.397	25.397	25.397	0	223
alte cheltuieli cu bunuri si servicii	20.30.30	0	0	640.000	300.000	25.397	25.397	25.397	0	223

DIRECTOR EXECUTIV,
Claudia GROZAVUȘEF SERVICIUL BUGET,
Olimpia STOICA

CONTUL DE EXECUTIE AL INSTITUTIILOR PUBLICE - CHELTUIELI**54.02.10 - Servicii publice comunitare de evidenta a persoanelor - la data de 30.06.2019**

Denumirea indicatorilor	Cod indicator	Credite de angajament		Credite bugetare		Angajamente bugetare	Angajamente legale	Plati efectuate	Angajamente legale de platit	Cheltuieli efective
		Anuale aprobate la finele perioadei de raportare	Trimestriale cumulate	Anuale aprobate la finele perioadei de raportare	Trimestriale cumulate					
TOTAL SECTIUNILE FUNCTIONARE + DEZVOLTARE		155.000	155.000	772.000	683.000	532.000	204.076	63.182	140.894	92.693
SECTIUNEA DE FUNCTIONARE		0	0	617.000	528.000	532.000	204.076	63.182	140.894	67.898
Total cheltuieli		0	0	617.000	528.000	532.000	204.076	63.182	140.894	67.898
CHELTUIELI CURENTE	01	0	0	617.000	528.000	532.000	204.076	63.182	140.894	67.898
TITLUL I CHELTUIELI DE PERSONAL	10	0	0	52.000	28.000	52.000	52.000	20.772	31.228	23.034
Cheltuieli salariale in bani	10.01	0	0	48.000	24.000	48.000	48.000	18.896	29.104	21.109
Salarii de baza	10.01.01	0	0	39.000	20.000	39.000	39.000	16.583	22.417	18.449
Indemnizatie de hrana	10.01.17	0	0	4.200	1.900	4.200	4.200	1.236	2.964	1.583
Alte drepturi salariale in bani	10.01.30	0	0	4.800	2.100	4.800	4.800	1.077	3.723	1.077
Cheltuieli salariale in natura	10.02	0	0	2.000	2.000	2.000	2.000	1.450	550	1.450
Tichete de vacanta	10.02.06	0	0	2.000	2.000	2.000	2.000	1.450	550	1.450
Contributii	10.03	0	0	2.000	2.000	2.000	2.000	426	1.574	475
Contributia asiguratorie pentru munca	10.03.07	0	0	2.000	2.000	2.000	2.000	426	1.574	475
TITLUL II BUNURI SI SERVICII	20	0	0	565.000	500.000	480.000	152.076	42.410	109.666	44.864
Bunuri si servicii	20.01	0	0	366.000	331.000	366.000	82.076	9.442	72.634	11.896
Furnituri de birou	20.01.01	0	0	32.000	32.000	32.000	0	0	0	2.454
Material pentru curatenie	20.01.02	0	0	2.000	2.000	2.000	0	0	0	0
Incalzit, iluminat si forta motrica	20.01.03	0	0	80.000	80.000	80.000	80.000	8.103	71.897	8.103
Piese de schimb	20.01.06	0	0	2.000	2.000	2.000	0	0	0	0
Posta, telecomunicatii, radio, tv, internet	20.01.08	0	0	5.000	5.000	5.000	0	0	0	0

Denumirea indicatorilor	Cod indicator	Credite de angajament		Credite bugetare		Angajamente bugetare	Angajamente legale	Plati efectuate	Angajamente legale de platit	Cheltuieli efective
		Anuale aprobate la finele perioadei de raportare	Trimestriale cumulate	Anuale aprobate la finele perioadei de raportare	Trimestriale cumulate					
Alte bunuri si servicii pentru intretinere si functionare	20.01.30	0	0	245.000	210.000	245.000	2.076	1.339	737	1.339
Reparatii curente	20.02	0	0	5.000	5.000	0	0	0	0	0
Bunuri de natura obiectelor de inventar	20.05	0	0	60.000	30.000	0	0	0	0	0
Alte obiecte de inventar	20.05.30	0	0	60.000	30.000	0	0	0	0	0
Deplasari, detasari, transferari	20.06	0	0	30.000	30.000	30.000	0	0	0	0
Deplasari interne, detasari, transferari	20.06.01	0	0	30.000	30.000	30.000	0	0	0	0
Carti, publicatii si materiale documentare	20.11	0	0	2.000	2.000	2.000	0	0	0	0
Pregatire profesionala	20.13	0	0	20.000	20.000	0	0	0	0	0
Alte cheltuieli	20.30	0	0	82.000	82.000	82.000	70.000	32.968	37.032	32.968
Prime de asigurare non-viata	20.30.03	0	0	2.000	2.000	2.000	0	0	0	0
Chirii	20.30.04	0	0	80.000	80.000	80.000	70.000	32.968	37.032	32.968
SECTIUNEA DE DEZVOLTARE		155.000	155.000	155.000	155.000	0	0	0	0	24.795
Total cheltuieli		155.000	155.000	155.000	155.000	0	0	0	0	24.795
CHELTUIELI DE CAPITAL	70	155.000	155.000	155.000	155.000	0	0	0	0	24.795
TITLUL XIII ACTIVE NEFINANCIARE	71	155.000	155.000	155.000	155.000	0	0	0	0	24.795
Active fixe	71.01	155.000	155.000	155.000	155.000	0	0	0	0	24.795
Masini, echipamente si mijloace de transport	71.01.02	155.000	155.000	155.000	155.000	0	0	0	0	16.900
Mobilier, aparatura biroutica si alte active corporale	71.01.03	0	0	0	0	0	0	0	0	7.895

DIRECTOR EXECUTIV,
Claudia GROZAVU

PRIMAR,
Călin RIBART

ŞEF SERVICIUL BUGEȚ,
Olimpia STOICA

CONTUL DE EXECUTIE AL INSTITUTIILOR PUBLICE - CHELTUIELI 54.02.50 - Alte servicii publice generale - la data de 30.06.2019

Denumirea indicatorilor	Cod indicator	Credite de angajament		Credite bugetare		Angajamente bugetare	Angajamente legale	Plati efectuate	Angajamente legale de platit	Cheltuieli efective
		Anuale aprobate la finele perioadei de raportare	Trimestriale cumulate	Anuale aprobate la finele perioadei de raportare	Trimestriale cumulate					
TOTAL SECTIUNILE FUNCTIONARE + DEZVOLTARE		5.613.000	5.613.000	5.374.000	2.429.000	4.569.230	8.437.132	1.269.663	7.167.469	988.140
SECTIUNEA DE FUNCTIONARE		0	0	4.317.000	2.272.000	3.514.198	3.455.598	1.214.631	2.240.967	969.752
Total cheltuieli		0	0	4.317.000	2.272.000	3.514.198	3.455.598	1.214.631	2.240.967	969.752
CHELTUIELI CURENTE	01	0	0	4.317.000	2.272.000	3.514.198	3.455.598	1.214.631	2.240.967	969.752
TITLUL II BUNURI SI SERVICII	20	0	0	4.317.000	2.272.000	3.514.198	3.455.598	1.214.631	2.240.967	969.752
Bunuri si servicii	20.01	0	0	3.651.000	1.911.000	3.035.024	3.035.024	963.968	2.071.056	961.322
Incalzit, iluminat si forta motrica	20.01.03	0	0	30.000	16.000	30.000	30.000	3.143	26.857	2.552
Alte bunuri si servicii pentru intretinere si functionare	20.01.30	0	0	3.621.000	1.895.000	3.005.024	3.005.024	960.825	2.044.199	958.770
Bunuri de natura obiectelor de inventar	20.05	0	0	5.000	5.000	0	0	0	0	0
Alte obiecte de inventar	20.05.30	0	0	5.000	5.000	0	0	0	0	0
Pregatire profesionala	20.13	0	0	75.000	0	0	0	0	0	0
Alte cheltuieli	20.30	0	0	586.000	356.000	479.174	420.574	250.663	169.911	8.430
alte cheltuieli cu bunuri si servicii	20.30.30	0	0	586.000	356.000	479.174	420.574	250.663	169.911	8.430
SECTIUNEA DE DEZVOLTARE		5.613.000	5.613.000	1.057.000	157.000	1.055.032	4.981.534	55.032	4.926.502	18.388
Total cheltuieli		5.613.000	5.613.000	1.057.000	157.000	1.055.032	4.981.534	55.032	4.926.502	18.388
CHELTUIELI DE CAPITAL	70	5.613.000	5.613.000	1.057.000	157.000	1.055.032	4.981.534	55.032	4.926.502	18.388
TITLUL XIII ACTIVE NEFINANCIARE	71	5.556.000	5.556.000	1.000.000	100.000	1.000.000	4.926.502	0	4.926.502	18.388
Active fixe	71.01	5.556.000	5.556.000	1.000.000	100.000	1.000.000	4.926.502	0	4.926.502	18.388
Constructii	71.01.01	5.556.000	5.556.000	1.000.000	100.000	1.000.000	4.926.502	0	4.926.502	0

Denumirea indicatorilor	Cod indicator	Credite de angajament		Credite bugetare		Angajamente bugetare	Angajamente legale	Plati efectuate	Angajamente legale de platit	Cheltuieli efective
		Anuale aprobate la finele perioadei de raportare	Trimestriale cumulate	Anuale aprobate la finele perioadei de raportare	Trimestriale cumulate					
Masini, echipamente si mijloace de transport	71.01.02	0	0	0	0	0	0	0	0	347
Mobilier, aparatura birotica si alte active corporale	71.01.03	0	0	0	0	0	0	0	0	18.041
TITLUL XIV ACTIVE FINANCIARE	72	57.000	57.000	57.000	57.000	55.032	55.032	55.032	0	0
Active financiare	72.01	57.000	57.000	57.000	57.000	55.032	55.032	55.032	0	0
Participare la capitalul social al societatilor comerciale	72.01.01	57.000	57.000	57.000	57.000	55.032	55.032	55.032	0	0

PRIMAR,
Călin BIBART



DIRECTOR EXECUTIV,
Claudia GROZAVU

ȘEF SERVICIUL BUGEȚ,
Olimpia STOICA

CONTUL DE EXECUTIE AL INSTITUTIILOR PUBLICE - CHELTUIELI**55.02 - Tranzactii privind datoria publica si imprumuturi - la data de 30.06.2019**

Denumirea indicatorilor	Cod indicator	Credite de angajament		Credite bugetare		Angajamente bugetare	Angajamente legale	Plati efectuate	Angajamente legale de platit	Cheltuieli efective
		Anuale aprobate la finele perioadei de raportare	Trimestriale cumulate	Anuale aprobate la finele perioadei de raportare	Trimestriale cumulate					
TOTAL SECTIUNILE FUNCTIONARE + DEZVOLTARE		0	1.588.000	2.430.000	1.588.000	2.430.000	2.430.000	673.774	1.756.226	733.664
SECTIUNEA DE FUNCTIONARE		0	1.588.000	2.430.000	1.588.000	2.430.000	2.430.000	673.774	1.756.226	733.664
Total cheltuieli		0	1.588.000	2.430.000	1.588.000	2.430.000	2.430.000	673.774	1.756.226	733.664
CHELTUIELI CURENTE	01	0	1.588.000	2.430.000	1.588.000	2.430.000	2.430.000	673.774	1.756.226	733.664
TITLUL II BUNURI SI SERVICII	20	0	300.000	455.000	300.000	455.000	455.000	218.520	236.480	216.686
comisioane si alte costuri aferente imprumuturilor	20.24	0	300.000	455.000	300.000	455.000	455.000	218.520	236.480	216.686
Comisioane si alte costuri aferente imprumuturilor externe	20.24.01	0	300.000	455.000	300.000	455.000	455.000	218.520	236.480	216.686
TITLUL III DOBANZI	30	0	1.288.000	1.975.000	1.288.000	1.975.000	1.975.000	455.254	1.519.746	516.978
Dobanzi aferente datoriei publice externe	30.02	0	1.288.000	1.975.000	1.288.000	1.975.000	1.975.000	455.254	1.519.746	516.978
Dobanzi aferente datoriei publice externe directe	30.02.01	0	1.110.000	1.619.000	1.110.000	1.619.000	1.619.000	439.991	1.179.009	437.918
Dobanzi aferente datoriei publice externe locale	30.02.05	0	178.000	356.000	178.000	356.000	356.000	15.263	340.737	79.060



PRIMAR
Călin BIBART

DIRECTOR EXECUTIV,
Claudia GROZAVU

ȘEF SERVICIUL BUCET,
Olimpia STOICA

CONTUL DE EXECUTIE AL INSTITUTIILOR PUBLICE - CHELTUIELI 61.02 - Ordine publica si siguranta nationala - la data de 30.06.2019

Denumirea indicatorilor	Cod indicator	Credite de angajament		Credite bugetare		Angajamente bugetare	Angajamente legale	Plati efectuate	Angajamente legale de platit	Cheltuieli efective
		Anuale aprobate la finele perioadei de raportare	Trimestriale cumulate	Anuale aprobate la finele perioadei de raportare	Trimestriale cumulate					
TOTAL SECTIUNILE FUNCTIONARE + DEZVOLTARE		1.427.000	1.427.000	13.453.000	8.664.000	12.488.378	10.572.315	4.999.375	5.572.940	5.597.260
SECTIUNEA DE FUNCTIONARE		0	0	11.906.000	7.117.000	11.648.997	10.348.376	4.880.494	5.467.882	5.416.206
Total cheltuieli		0	0	11.906.000	7.117.000	11.648.997	10.348.376	4.880.494	5.467.882	5.416.206
CHELTUIELI CURENTE	01	0	0	11.906.000	7.117.000	11.649.088	10.348.467	4.880.585	5.467.882	5.416.206
TITLUL I CHELTUIELI DE PERSONAL	10	0	0	9.509.000	5.368.000	9.509.000	9.509.000	4.545.609	4.963.391	4.943.591
Cheltuieli salariale in bani	10.01	0	0	7.056.000	3.995.000	7.056.000	7.056.000	3.427.803	3.628.197	3.816.660
Salarii de baza	10.01.01	0	0	5.800.000	3.250.000	5.800.000	5.800.000	3.129.449	2.670.551	3.464.298
Alte sporuri	10.01.06	0	0	220.000	120.000	220.000	220.000	83.697	136.303	91.813
fond aferent plati cu ora	10.01.11	0	0	3.000	2.000	3.000	3.000	0	3.000	0
Indemnizatii platite unor persoane din afara unitatii	10.01.12	0	0	30.000	20.000	30.000	30.000	986	29.014	1.022
Indemnizatii de delegare	10.01.13	0	0	3.000	3.000	3.000	3.000	0	3.000	0
Alte drepturi salariale in bani	10.01.30	0	0	1.000.000	600.000	1.000.000	1.000.000	213.671	786.329	259.527
Cheltuieli salariale in natura	10.02	0	0	2.260.000	1.260.000	2.260.000	2.260.000	1.040.091	1.219.909	1.041.012
Norme de hrana	10.02.02	0	0	2.000.000	1.000.000	2.000.000	2.000.000	834.191	1.165.809	835.112
Tichete de vacanta	10.02.06	0	0	260.000	260.000	260.000	260.000	205.900	54.100	205.900
Contributii	10.03	0	0	193.000	113.000	193.000	193.000	77.715	115.285	85.919
Contributii de asigurari sociale de stat	10.03.01	0	0	10.000	10.000	10.000	10.000	34	9.966	34
Contributii de asigurari de somaj	10.03.02	0	0	3.000	3.000	3.000	3.000	1	2.999	1
Contributii de asigurari sociale de sanatate	10.03.03	0	0	5.000	5.000	5.000	5.000	12	4.988	12

Denumirea indicatorilor	Cod indicator	Credite de angajament		Credite bugetare		Angajamente bugetare	Angajamente legale	Plati efectuate	Angajamente legale de platit	Cheltuieli efective
		Anuale aprobate la finele perioadei de raportare	Trimestriale cumulate	Anuale aprobate la finele perioadei de raportare	Trimestriale cumulate					
Contributii de asigurari pentru accidente de munca si boli profesionale	10.03.04	0	0	1.000	1.000	1.000	1.000	0	1.000	0
Prime de asigurare viata plătite de angajator pentru angajati	10.03.05	0	0	3.000	3.000	3.000	3.000	0	3.000	0
Contributii pentru concedii si indemnizatii	10.03.06	0	0	1.000	1.000	1.000	1.000	2	998	2
Contributia asiguratorie pentru munca	10.03.07	0	0	170.000	90.000	170.000	170.000	77.666	92.334	85.870
TITLUL II BUNURI SI SERVICII	20	0	0	2.397.000	1.749.000	2.140.088	839.467	334.976	504.491	472.615
Bunuri si servicii	20.01	0	0	1.635.000	1.202.000	1.602.170	449.774	210.001	239.773	351.610
Furnituri de birou	20.01.01	0	0	100.000	50.000	100.000	923	781	142	15.597
Incalziti, iluminati si forta motrica	20.01.03	0	0	161.000	161.000	161.000	161.000	64.447	96.553	56.659
Apa, canal si salubritate	20.01.04	0	0	43.000	24.000	43.000	43.000	6.727	36.273	4.757
Carburanti si lubrifianti	20.01.05	0	0	402.000	232.000	400.000	0	0	0	137.001
Piese de schimb	20.01.06	0	0	425.000	318.000	412.783	70.934	49.579	21.355	54.934
Posta, telecomunicatii, radio, tv, internet	20.01.08	0	0	68.000	35.000	63.000	0	0	0	0
Materiale si prestari de servicii cu caracter functional	20.01.09	0	0	10.000	10.000	10.000	0	0	0	150
Alte bunuri si servicii pentru intretinere si functionare	20.01.30	0	0	426.000	372.000	412.387	173.917	88.467	85.450	82.512
Reparatii curente	20.02	0	0	30.000	30.000	0	0	0	0	0
Bunuri de natura obiectelor de inventar	20.05	0	0	325.000	275.000	180.249	180.249	3.695	176.554	0
Uniforme si echipament	20.05.01	0	0	200.000	150.000	174.028	174.028	0	174.028	0
Alte obiecte de inventar	20.05.30	0	0	125.000	125.000	6.221	6.221	3.695	2.526	0
Deplasari, detasari, transferari	20.06	0	0	37.000	37.000	37.000	26.127	19.677	6.450	19.402
Deplasari interne, detasari, transferari	20.06.01	0	0	37.000	37.000	37.000	26.127	19.677	6.450	19.402
Carti, publicatii si materiale documentare	20.11	0	0	1.000	1.000	0	0	0	0	0
Pregatire profesionala	20.13	0	0	10.000	10.000	10.000	10.000	6.650	3.350	6.650
Protectia muncii	20.14	0	0	12.000	7.000	9.689	9.689	0	9.689	0

Denumirea indicatorilor	Cod indicator	Credite de angajament		Credite bugetare		Angajamente bugetare	Angajamente legale	Plati efectuate	Angajamente legale de platit	Cheltuieli efective
		Anuale aprobate la finele perioadei de raportare	Trimestriale cumulate	Anuale aprobate la finele perioadei de raportare	Trimestriale cumulate					
Cheltuieli judiciare si extrajudiciare derivate din actiuni in reprezentarea intereselor statului, potrivit dispozitiilor legale	20.25	0	0	20.000	10.000	2.980	2.980	2.980	0	2.980
Alte cheltuieli	20.30	0	0	327.000	177.000	298.000	160.648	91.973	68.675	91.973
Prime de asigurare non-viata	20.30.03	0	0	150.000	75.000	150.000	51.200	49.400	1.800	49.400
Chirii	20.30.04	0	0	100.000	50.000	100.000	100.000	33.125	66.875	33.125
alte cheltuieli cu bunuri si servicii	20.30.30	0	0	77.000	52.000	48.000	9.448	9.448	0	9.448
PLATI EFECTUATE IN ANII PRECEDENTI SI RECUPERATE IN ANUL CURENT	84	0	0	0	0	-91	-91	-91	0	0
TITLUL XIX PATI EFECTUATE IN ANII PRECEDENTI SI RECUPERATE IN ANUL CURENT	85	0	0	0	0	-91	-91	-91	0	0
Plati efectuate in anii precedenti si recuperate in anul curent	85.01	0	0	0	0	-91	-91	-91	0	0
Plati efectuate in anii precedenti si recuperate in anul curent in sec?iunea de func?ionare a bugetului local	85.01.01	0	0	0	0	-91	-91	-91	0	0
SECTIONEA DE DEZVOLTARE		1.427.000	1.427.000	1.547.000	1.547.000	839.381	223.939	118.881	105.058	181.054
Total cheltuieli		1.427.000	1.427.000	1.547.000	1.547.000	839.381	223.939	118.881	105.058	181.054
CHELTUIELI DE CAPITAL	70	1.427.000	1.427.000	1.547.000	1.547.000	839.381	223.939	118.881	105.058	181.054
TITLUL XIII ACTIVE NEFINANCIARE	71	1.427.000	1.427.000	1.547.000	1.547.000	839.381	223.939	118.881	105.058	181.054
Active fixe	71.01	1.427.000	1.427.000	1.547.000	1.547.000	839.381	223.939	118.881	105.058	181.054
Constructii	71.01.01	30.000	30.000	150.000	150.000	121.381	118.981	118.881	100	27.576
Masini, echipamente si mijloace de transport	71.01.02	1.135.000	1.135.000	1.135.000	1.135.000	706.000	104.958	0	104.958	100.617
Mobilier, aparatura birou si alte active corporale	71.01.03	35.000	35.000	35.000	35.000	12.000	0	0	0	28.297
Alte active fixe	71.01.30	227.000	227.000	227.000	227.000	0	0	0	0	24.564

DIRECTOR EXECUTIV,
 Claudia Grozavu

ȘEF SERV. BUGET,
 Olimpia Stoica

CONTUL DE EXECUTIE AL INSTITUTIILOR PUBLICE - CHELTUIELI**61.02.03.04 - Politie locala - la data de 30.06.2019**

Denumirea indicatorilor	Cod indicator	Credite de angajament		Credite bugetare		Angajamente bugetare	Angajamente legale	Plati efectuate	Angajamente legale de platit	Cheltuieli efective
		Anuale aprobate la finele perioadei de raportare	Trimestriale cumulate	Anuale aprobate la finele perioadei de raportare	Trimestriale cumulate					
TOTAL SECTIUNILE FUNCTIONARE + DEZVOLTARE		1.278.000	1.278.000	13.003.000	8.226.000	12.144.132	10.241.452	4.860.083	5.381.369	5.552.052
SECTIUNEA DE FUNCTIONARE		0	0	11.725.000	6.948.000	11.531.132	10.241.452	4.860.083	5.381.369	5.399.618
Total cheltuieli		0	0	11.725.000	6.948.000	11.531.132	10.241.452	4.860.083	5.381.369	5.399.618
CHELTUIELI CURENTE	01	0	0	11.725.000	6.948.000	11.531.223	10.241.543	4.860.174	5.381.369	5.399.618
TITLUL I CHELTUIELI DE PERSONAL	10	0	0	9.500.000	5.360.000	9.500.000	9.500.000	4.545.609	4.954.391	4.943.591
Cheltuieli salariale in bani	10.01	0	0	7.050.000	3.990.000	7.050.000	7.050.000	3.427.803	3.622.197	3.816.660
Salarii de baza	10.01.01	0	0	5.800.000	3.250.000	5.800.000	5.800.000	3.129.449	2.670.551	3.464.298
Alte sporuri	10.01.06	0	0	220.000	120.000	220.000	220.000	83.697	136.303	91.813
Indemnizatii platite unor persoane din afara unitatii	10.01.12	0	0	30.000	20.000	30.000	30.000	986	29.014	1.022
Alte drepturi salariale in bani	10.01.30	0	0	1.000.000	600.000	1.000.000	1.000.000	213.671	786.329	259.527
Cheltuieli salariale in natura	10.02	0	0	2.260.000	1.260.000	2.260.000	2.260.000	1.040.091	1.219.909	1.041.012
Norme de hrana	10.02.02	0	0	2.000.000	1.000.000	2.000.000	2.000.000	834.191	1.165.809	835.112
Tichete de vacanta	10.02.06	0	0	260.000	260.000	260.000	260.000	205.900	54.100	205.900
Contributii	10.03	0	0	190.000	110.000	190.000	190.000	77.715	112.285	85.919
Contributii de asigurari sociale de stat	10.03.01	0	0	10.000	10.000	10.000	10.000	34	9.966	34
Contributii de asigurari de somaj	10.03.02	0	0	3.000	3.000	3.000	3.000	1	2.999	1
Contributii de asigurari sociale de sanatate	10.03.03	0	0	5.000	5.000	5.000	5.000	12	4.988	12
Contributii de asigurari pentru accidente de munca si boli profesionale	10.03.04	0	0	1.000	1.000	1.000	1.000	0	1.000	0

Denumirea indicatorilor	Cod indicator	Credite de angajament		Credite bugetare		Angajamente bugetare	Angajamente legale	Plati efectuate	Angajamente legale de platit	Cheltuieli efective
		Anuale aprobate la finele perioadei de raportare	Trimestriale cumulate	Anuale aprobate la finele perioadei de raportare	Trimestriale cumulate					
Contributii pentru concedii si indemnizatii	10.03.06	0	0	1.000	1.000	1.000	1.000	2	998	2
Contributia asigurarii pentru munca	10.03.07	0	0	170.000	90.000	170.000	170.000	77.666	92.334	85.870
TITLUL II BUNURI SI SERVICII	20	0	0	2.225.000	1.588.000	2.031.223	741.543	314.565	426.978	456.027
Bunuri si servicii	20.01	0	0	1.497.000	1.075.000	1.497.000	355.545	193.285	162.260	335.022
Furnituri de birou	20.01.01	0	0	100.000	50.000	100.000	923	781	142	15.597
Incalzit, iluminat si forta motrica	20.01.03	0	0	160.000	160.000	160.000	160.000	64.432	95.568	56.644
Apa, canal si salubritate	20.01.04	0	0	30.000	16.000	30.000	30.000	5.148	24.852	3.307
Carburanti si lubrifianti	20.01.05	0	0	400.000	230.000	400.000	0	0	0	137.001
Piese de schimb	20.01.06	0	0	390.000	285.000	390.000	51.176	49.579	1.597	54.934
Posta, telecomunicatii, radio, tv, internet	20.01.08	0	0	63.000	30.000	63.000	0	0	0	0
Materiale si prestari de servicii cu caracter functional	20.01.09	0	0	10.000	10.000	10.000	0	0	0	150
Alte bunuri si servicii pentru intretinere si functionare	20.01.30	0	0	344.000	294.000	344.000	113.446	73.345	40.101	67.389
Reparatii curente	20.02	0	0	30.000	30.000	0	0	0	0	0
Bunuri de natura obiectelor de inventar	20.05	0	0	316.000	266.000	176.554	176.554	0	176.554	0
Uniforme si echipament	20.05.01	0	0	200.000	150.000	174.028	174.028	0	174.028	0
Alte obiecte de inventar	20.05.30	0	0	116.000	116.000	2.526	2.526	0	2.526	0
Deplasari, detasari, transferari	20.06	0	0	37.000	37.000	37.000	26.127	19.677	6.450	19.402
Deplasari interne, detasari, transferari	20.06.01	0	0	37.000	37.000	37.000	26.127	19.677	6.450	19.402
Pregatire profesionala	20.13	0	0	10.000	10.000	10.000	10.000	6.650	3.350	6.650
Protectia muncii	20.14	0	0	12.000	7.000	9.689	9.689	0	9.689	0
Cheltuieli judiciare si extrajudiciare derivate din actiuni in reprezentarea intereselor statului, potrivit dispozitiilor legale	20.25	0	0	20.000	10.000	2.980	2.980	2.980	0	2.980
Alte cheltuieli	20.30	0	0	303.000	153.000	298.000	160.648	91.973	68.675	91.973
Prime de asigurare non-viata	20.30.03	0	0	150.000	75.000	150.000	51.200	49.400	1.800	49.400
Chiri	20.30.04	0	0	100.000	50.000	100.000	100.000	33.125	66.875	33.125

Denumirea indicatorilor	Cod indicator	Credite de angajament		Credite bugetare		Angajamente bugetare	Angajamente legale	Plati efectuate	Angajamente legale de platit	Cheltuieli efective
		Anuale aprobate la finele perioadei de raportare	Trimestriale cumulate	Anuale aprobate la finele perioadei de raportare	Trimestriale cumulate					
alte cheltuieli cu bunuri si servicii	20.30.30	0	0	53.000	28.000	48.000	9.448	9.448	0	9.448
PLATI EFECTUATE IN ANII PRECEDENTI SI RECUPERATE IN ANUL CURENT	84	0	0	0	0	-91	-91	-91	0	0
TITLUL XIX PATI EFECTUATE IN ANII PRECEDENTI SI RECUPERATE IN ANUL CURENT	85	0	0	0	0	-91	-91	-91	0	0
Plati efectuate in anii precedenti si recuperate in anul curent	85.01	0	0	0	0	-91	-91	-91	0	0
Plati efectuate in anii precedenti si recuperate in anul curent in sec?iunea de func?ionare a bugetului local	85.01.01	0	0	0	0	-91	-91	-91	0	0
SECTIUNEA DE DEZVOLTARE		1.278.000	1.278.000	1.278.000	1.278.000	613.000	0	0	0	152.434
Total cheltuieli		1.278.000	1.278.000	1.278.000	1.278.000	613.000	0	0	0	152.434
CHELTUIELI DE CAPITAL	70	1.278.000	1.278.000	1.278.000	1.278.000	613.000	0	0	0	152.434
TITLUL XIII ACTIVE NEFINANCIARE	71	1.278.000	1.278.000	1.278.000	1.278.000	613.000	0	0	0	152.434
Active fixe	71.01	1.278.000	1.278.000	1.278.000	1.278.000	613.000	0	0	0	152.434
Constructii	71.01.01	0	0	0	0	0	0	0	0	27.576
Masini, echipamente si mijloace de transport	71.01.02	1.016.000	1.016.000	1.016.000	1.016.000	601.000	0	0	0	71.997
Mobilier, aparatura birou si alte active corporale	71.01.03	35.000	35.000	35.000	35.000	12.000	0	0	0	28.297
Alte active fixe	71.01.30	227.000	227.000	227.000	227.000	0	0	0	0	24.564

DIRECTOR EXECUTIV,
Claudia GROZAVU



ŞEF SERVICIUL BUCGET,
Olimpia STOICA

CONTUL DE EXECUTIE AL INSTITUTIILOR PUBLICE - CHELTUIELI

61.02.05 - Protecție civilă și protecție contra incendiilor (protecție civilă nonmilitară) - la data de 30.06.2019

Denumirea indicatorilor	Cod indicator	Credite de angajament		Credite bugetare		Angajamente bugetare	Angajamente legale	Plati efectuate	Angajamente legale de platit	Cheltuieli efective
		Anuale aprobate la finele perioadei de raportare	Trimestriale cumulate	Anuale aprobate la finele perioadei de raportare	Trimestriale cumulate					
TOTAL SECTIUNILE FUNCTIONARE + DEZVOLTARE		119.000	119.000	278.000	272.000	203.865	192.882	19.096	173.786	44.022
SECTIUNEA DE FUNCTIONARE		0	0	159.000	153.000	98.865	87.924	19.096	68.828	15.402
Total cheltuieli		0	0	159.000	153.000	98.865	87.924	19.096	68.828	15.402
CHELTUIELI CURENTE	01	0	0	159.000	153.000	98.865	87.924	19.096	68.828	15.402
TITLUL II BUNURI SI SERVICII	20	0	0	159.000	153.000	98.865	87.924	19.096	68.828	15.402
Bunuri si servicii	20.01	0	0	126.000	120.000	95.170	84.229	15.401	68.828	15.402
Incalzit, iluminat si forta motrica	20.01.03	0	0	1.000	1.000	1.000	1.000	15	985	15
Apa, canal si salubritate	20.01.04	0	0	3.000	3.000	3.000	3.000	264	2.736	264
Piese de schimb	20.01.06	0	0	35.000	33.000	22.783	19.758	0	19.758	0
Posta, telecomunicatii, radio, tv, internet	20.01.08	0	0	5.000	5.000	0	0	0	0	0
Alte bunuri si servicii pentru intretinere si functionare	20.01.30	0	0	82.000	78.000	68.387	60.471	15.122	45.349	15.123
Bunuri de natura obiectelor de inventar	20.05	0	0	9.000	9.000	3.695	3.695	3.695	0	0
Alte obiecte de inventar	20.05.30	0	0	9.000	9.000	3.695	3.695	3.695	0	0
Alte cheltuieli	20.30	0	0	24.000	24.000	0	0	0	0	0
alte cheltuieli cu bunuri si servicii	20.30.30	0	0	24.000	24.000	0	0	0	0	0
SECTIUNEA DE DEZVOLTARE		119.000	119.000	119.000	119.000	105.000	104.958	0	104.958	28.620
Total cheltuieli		119.000	119.000	119.000	119.000	105.000	104.958	0	104.958	28.620
CHELTUIELI DE CAPITAL	70	119.000	119.000	119.000	119.000	105.000	104.958	0	104.958	28.620
TITLUL XIII ACTIVE NEFINANCIARE	71	119.000	119.000	119.000	119.000	105.000	104.958	0	104.958	28.620

Denumirea indicatorilor	Cod indicator	Credite de angajament		Credite bugetare		Angajamente bugetare	Angajamente legale	Plati efectuate	Angajamente legale de platit	Cheltuieli efective
		Anuale aprobate la finele perioadei de raportare	Trimestriale cumulate	Anuale aprobate la finele perioadei de raportare	Trimestriale cumulate					
Active fixe	71.01	119.000	119.000	119.000	119.000	105.000	104.958	0	104.958	28.620
Masini, echipamente si mijloace de transport	71.01.02	119.000	119.000	119.000	119.000	105.000	104.958	0	104.958	28.620

PRIMAR,
Călin BIBART

ŞEF SERVICIUL BUCET,
Olimpia STOICA

DIRECTOR EXECUTIV,
Claudia GROZAVU



CONTUL DE EXECUTIE AL INSTITUTIILOR PUBLICE - CHELTUIELI

61.02.50 - Alte cheltuieli în domeniul ordinii publice și siguranței naționale - la data de 30.06.2019

Denumirea indicatorilor	Cod indicator	Credite de angajament		Credite bugetare		Angajamente bugetare	Angajamente legale	Plati efectuate	Angajamente legale de platit	Cheltuieli efective
		Anuale aprobate la finele perioadei de raportare	Trimestriale cumulate	Anuale aprobate la finele perioadei de raportare	Trimestriale cumulate					
TOTAL SECTIUNILE FUNCTIONARE + DEZVOLTARE		30.000	30.000	172.000	166.000	140.381	137.981	120.196	17.785	1.186
SECTIUNEA DE FUNCTIONARE		0	0	22.000	16.000	19.000	19.000	1.315	17.685	1.186
Total cheltuieli		0	0	22.000	16.000	19.000	19.000	1.315	17.685	1.186
CHELTUIELI CURENTE	01	0	0	22.000	16.000	19.000	19.000	1.315	17.685	1.186
TITLUL I CHELTUIELI DE PERSONAL	10	0	0	9.000	8.000	9.000	9.000	0	9.000	0
Cheltuieli salariale în bani	10.01	0	0	6.000	5.000	6.000	6.000	0	6.000	0
fond aferent plati cu ora	10.01.11	0	0	3.000	2.000	3.000	3.000	0	3.000	0
Indemnizatii de delegare	10.01.13	0	0	3.000	3.000	3.000	3.000	0	3.000	0
Contributii	10.03	0	0	3.000	3.000	3.000	3.000	0	3.000	0
Prime de asigurare viata plătite de angajator pentru angajati	10.03.05	0	0	3.000	3.000	3.000	3.000	0	3.000	0
TITLUL II BUNURI SI SERVICII	20	0	0	13.000	8.000	10.000	10.000	1.315	8.685	1.186
Bunuri și servicii	20.01	0	0	12.000	7.000	10.000	10.000	1.315	8.685	1.186
Apa, canal și salubritate	20.01.04	0	0	10.000	5.000	10.000	10.000	1.315	8.685	1.186
Carburanți și lubrifianti	20.01.05	0	0	2.000	2.000	0	0	0	0	0
Carti, publicatii și materiale documentare	20.11	0	0	1.000	1.000	0	0	0	0	0
SECTIUNEA DE DEZVOLTARE		30.000	30.000	150.000	150.000	121.381	118.981	118.881	100	0
Total cheltuieli		30.000	30.000	150.000	150.000	121.381	118.981	118.881	100	0
CHELTUIELI DE CAPITAL	70	30.000	30.000	150.000	150.000	121.381	118.981	118.881	100	0
TITLUL XIII ACTIVE NEFINANCIARE	71	30.000	30.000	150.000	150.000	121.381	118.981	118.881	100	0

Denumirea indicatorilor	Cod indicator	Credite de angajament		Credite bugetare		Angajamente bugetare	Angajamente legale	Plati efectuate	Angajamente legale de platit	Cheltuieli efective
		Anuale aprobate la finele perioadei de raportare	Trimestriale cumulate	Anuale aprobate la finele perioadei de raportare	Trimestriale cumulate					
Active fixe	71.01	30.000	30.000	150.000	150.000	121.381	118.981	118.881	100	0
Construcții	71.01.01	30.000	30.000	150.000	150.000	121.381	118.981	118.881	100	0

PRIMAR,
CĂLĂBIBART

ȘEF SERVICIUL BUGEȚ,
OLIMPIA STOICA

DIRECTOR EXECUTIV,
CLAUDIA GROZAVU



CONTUL DE EXECUTIE AL INSTITUTIILOR PUBLICE - CHELTUIELI 65.02 - Invatamant - la data de 30.06.2019

Denumirea indicatorilor	Cod indicator	Credite de angajament		Credite bugetare		Angajamente bugetare	Angajamente legale	Plati efectuate	Angajamente legale de platit	Cheltuieli efective
		Anuale aprobate la finele perioadei de raportare	Trimestriale cumulate	Anuale aprobate la finele perioadei de raportare	Trimestriale cumulate					
TOTAL SECTIUNILE FUNCTIONARE + DEZVOLTARE		36.489.000	36.432.000	63.938.700	34.937.890	45.069.625	41.220.393	18.313.486	22.906.907	15.866.084
SECTIUNEA DE FUNCTIONARE		0	0	33.889.700	25.474.890	19.151.864	18.386.277	15.548.102	2.838.175	15.049.370
Total cheltuieli		0	0	33.889.700	25.474.890	19.151.864	18.386.277	15.548.102	2.838.175	15.049.370
CHELTUIELI CURENTE	01	0	0	33.889.700	25.474.890	19.328.050	18.562.463	15.724.288	2.838.175	15.049.370
TITLUL II BUNURI SI SERVICII	20	0	0	23.878.600	18.897.790	13.862.693	13.097.106	10.258.931	2.838.175	9.588.092
Bunuri si servicii	20.01	0	0	11.871.600	11.677.790	7.640.091	7.598.613	7.534.850	63.763	7.223.355
Furnituri de birou	20.01.01	0	0	286.200	285.200	77.361	77.361	77.361	0	86.809
Materiale pentru curatenie	20.01.02	0	0	518.200	514.200	207.400	207.400	207.400	0	220.344
Incalziti, iluminati si forta motrica	20.01.03	0	0	6.457.400	6.454.590	4.968.647	4.968.647	4.968.647	0	4.559.207
Apa, canal si salubritate	20.01.04	0	0	1.770.100	1.770.100	955.381	955.381	955.381	0	975.412
Carburanti si lubrifianti	20.01.05	0	0	10.500	10.500	6.349	6.349	6.349	0	16.521
Piese de schimb	20.01.06	0	0	27.100	27.100	5.234	5.234	5.234	0	1.487
Transport	20.01.07	0	0	42.000	37.000	22.129	22.129	22.129	0	22.129
Posta, telecomunicatii, radio, tv, internet	20.01.08	0	0	448.400	448.400	191.961	191.961	191.961	0	188.183
Materiale si prestari de servicii cu caracter functional	20.01.09	0	0	365.500	365.500	60.792	60.792	60.792	0	66.103
Alte bunuri si servicii pentru intretinere si functionare	20.01.30	0	0	1.946.200	1.765.200	1.144.837	1.103.359	1.039.596	63.763	1.087.160
Reparatii curente	20.02	0	0	5.390.000	3.374.000	3.838.645	3.514.645	961.392	2.553.253	1.029.782
Hrana	20.03	0	0	42.000	21.000	6.000	6.000	6.000	0	6.000

Denumirea indicatorilor	Cod indicator	Credite de angajament		Credite bugetare		Angajamente bugetare	Angajamente legale	Plati efectuate	Angajamente legale de platit	Cheltuieli efective
		Anuale aprobate la finele perioadei de raportare	Trimestriale cumulate	Anuale aprobate la finele perioadei de raportare	Trimestriale cumulate					
Hrana pentru oameni	20.03.01	0	0	42.000	21.000	6.000	6.000	6.000	0	6.000
Medicamente si materiale sanitare	20.04	0	0	0	0	0	0	0	0	968
Dezinfectanti	20.04.04	0	0	0	0	0	0	0	0	968
Bunuri de natura obiectelor de inventar	20.05	0	0	2.031.000	1.235.000	405.833	405.824	405.824	0	6.291
Alte obiecte de inventar	20.05.30	0	0	2.031.000	1.235.000	405.833	405.824	405.824	0	6.291
Deplasari, detasari, transferari	20.06	0	0	114.000	109.000	42.475	42.475	42.475	0	43.475
Deplasari interne, detasari, transferari	20.06.01	0	0	110.000	105.000	38.832	38.832	38.832	0	39.832
Deplasari in strainatate	20.06.02	0	0	4.000	4.000	3.643	3.643	3.643	0	3.643
Carti, publicatii si materiale documentare	20.11	0	0	44.000	36.000	2.555	2.555	2.555	0	13.118
Pregatire profesionala	20.13	0	0	188.000	150.000	44.659	44.659	44.659	0	48.124
Protectia muncii	20.14	0	0	41.000	38.000	5.310	5.310	5.310	0	4.360
Alte cheltuieli	20.30	0	0	4.157.000	2.257.000	1.877.125	1.477.025	1.255.866	221.159	1.212.619
Prime de asigurare non-viata	20.30.03	0	0	11.000	11.000	6.144	6.144	6.144	0	6.144
Chirii	20.30.04	0	0	919.000	462.000	919.000	518.900	297.741	221.159	252.003
alte cheltuieli cu bunuri si servicii	20.30.30	0	0	3.227.000	1.784.000	951.981	951.981	951.981	0	954.472
TITLUL VI TRANSFERURI INTRE UNITATI ALE ADMINISTRATIEI PUBLICE	51	0	0	350.000	292.000	177.814	177.814	177.814	0	177.814
Transferuri curente	51.01	0	0	350.000	292.000	177.814	177.814	177.814	0	177.814
Transferuri catre institutii publice	51.01.01	0	0	350.000	292.000	177.814	177.814	177.814	0	177.814
TITLUL VII ALTE TRANSFERURI	55	0	0	2.930.100	2.026.100	1.996.100	1.996.100	1.996.100	0	1.996.100
A. Transferuri interne	55.01	0	0	2.930.100	2.026.100	1.996.100	1.996.100	1.996.100	0	1.996.100
Alte transferuri curente interne	55.01.18	0	0	30.000	30.000	0	0	0	0	0
Finantarea invatamantului particular sau confesional acreditat	55.01.63	0	0	2.900.100	1.996.100	1.996.100	1.996.100	1.996.100	0	1.996.100
TITLUL IX ASISTENTA SOCIALA	57	0	0	1.931.000	1.278.000	1.015.867	1.015.867	1.015.867	0	1.004.899
Ajutoare sociale	57.02	0	0	1.931.000	1.278.000	1.015.867	1.015.867	1.015.867	0	1.004.899
Ajutoare sociale in numerar	57.02.01	0	0	978.000	595.000	432.316	432.316	432.316	0	432.986
Ajutoare sociale in natura	57.02.02	0	0	331.000	330.000	284.206	284.206	284.206	0	276.038

Denumirea indicatorilor	Cod indicator	Credite de angajament		Credite bugetare		Angajamente bugetare	Angajamente legale	Plati efectuate	Angajamente legale de platit	Cheltuieli efective
		Anuale aprobate la finele perioadei de raportare	Trimestriale cumulate	Anuale aprobate la finele perioadei de raportare	Trimestriale cumulate					
Tichete de cresa si tichete sociale pentru gradinita	57.02.03	0	0	25.000	13.000	0	0	0	0	0
Support alimentar	57.02.05	0	0	597.000	340.000	299.345	299.345	299.345	0	295.875
TITLUL XI ALTE CHELTUIELI	59	0	0	4.800.000	2.981.000	2.275.576	2.275.576	2.275.576	0	2.282.465
Burse	59.01	0	0	4.800.000	2.981.000	2.275.576	2.275.576	2.275.576	0	2.282.465
PLATI EFECTUATE IN ANII PRECEDENTI SI RECUPERATE IN ANUL CURENT	84	0	0	0	0	-176.186	-176.186	-176.186	0	0
TITLUL XIX PATI EFECTUATE IN ANII PRECEDENTI SI RECUPERATE IN ANUL CURENT	85	0	0	0	0	-176.186	-176.186	-176.186	0	0
Plati efectuate in anii precedenti si recuperate in anul curent	85.01	0	0	0	0	-176.186	-176.186	-176.186	0	0
Plati efectuate in anii precedenti si recuperate in anul curent in sec?iunea de func?ionare a bugetului local	85.01.01	0	0	0	0	-176.186	-176.186	-176.186	0	0
SECTIUNEA DE DEZVOLTARE		36.489.000	36.432.000	30.049.000	9.463.000	25.917.761	22.834.116	2.765.384	20.068.732	816.714
Total cheltuieli		36.489.000	36.432.000	30.049.000	9.463.000	25.917.761	22.834.116	2.765.384	20.068.732	816.714
CHELTUIELI CURENTE	01	8.179.000	8.179.000	7.274.000	2.821.000	6.683.815	4.678.175	47.035	4.631.140	9.949
Titlul VIII PROIECTE CU FINANTARE DIN FONDURI EXTERNE NERAMBURSABILE (FEN) POSTADERARE	56	0	0	0	0	0	0	0	0	9.949
Programe din Fondul European de Dezvoltare Regionala (FEDR)	56.01	0	0	0	0	0	0	0	0	9.949
Finantarea nationala	56.01.01	0	0	0	0	0	0	0	0	1.203
Finantarea Uniunii Europene	56.01.02	0	0	0	0	0	0	0	0	6.820
Cheltuieli neeligibile	56.01.03	0	0	0	0	0	0	0	0	1.926
TITLUL X Proiecte cu finantare din fonduri externe nerambursabile aferente cadrului financiar 2014-2020	58	8.179.000	8.179.000	7.274.000	2.821.000	6.683.815	4.678.175	47.035	4.631.140	0

Denumirea indicatorilor	Cod indicator	Credite de angajament		Credite bugetare		Angajamente bugetare	Angajamente legale	Plati efectuate	Angajamente legale de platit	Cheltuieli efective
		Anuale aprobate la finele perioadei de raportare	Trimestriale cumulate	Anuale aprobate la finele perioadei de raportare	Trimestriale cumulate					
Programe din Fondul European de Dezvoltare Regionala (FEDR)	58.01	8.179.000	8.179.000	7.274.000	2.821.000	6.683.815	4.678.175	47.035	4.631.140	0
Finantarea nationala	58.01.01	1.036.000	1.036.000	936.000	406.000	878.481	621.373	7.055	614.318	0
Finantarea externa nerambursabila	58.01.02	5.865.000	5.865.000	5.300.000	2.340.000	4.983.058	3.521.110	39.980	3.481.130	0
Cheltuieli neeligibile	58.01.03	1.278.000	1.278.000	1.038.000	75.000	822.276	535.692	0	535.692	0
CHELTUIELI DE CAPITAL	70	28.310.000	28.253.000	22.775.000	6.642.000	19.233.946	18.155.941	2.718.349	15.437.592	806.765
TITLUL XIII ACTIVE NEFINANCIARE	71	28.310.000	28.253.000	22.775.000	6.642.000	19.233.946	18.155.941	2.718.349	15.437.592	806.765
Active fixe	71.01	28.310.000	28.253.000	22.775.000	6.642.000	19.233.946	18.155.941	2.718.349	15.437.592	806.765
Constructii	71.01.01	27.179.000	27.179.000	21.644.000	5.568.000	19.004.458	18.031.453	2.593.861	15.437.592	537.648
Masini, echipamente si mijloace de transport	71.01.02	655.000	655.000	655.000	655.000	131.286	26.286	26.286	0	139.130
Mobilier, aparatura birotica si alte active corporale	71.01.03	335.000	278.000	335.000	278.000	0	0	0	0	102.906
Alte active fixe	71.01.30	141.000	141.000	141.000	141.000	98.202	98.202	98.202	0	27.081

PRIMAR,
Călin RIBART



DIRECTOR EXECUTIV,
Claudia GROZAVU

ȘEF SERVICIUL BUGEȚ,
Olimpia STOICA

CONTUL DE EXECUTIE AL INSTITUTIILOR PUBLICE - CHELTUIELI 65.02.03 - Invatamant prescolar si primar - la data de 30.06.2019

Denumirea indicatorilor	Cod indicator	Credite de angajament		Credite bugetare		Angajamente bugetare	Angajamente legale	Plati efectuate	Angajamente legale de platit	Cheltuieli efective
		Anuale aprobate la finele perioadei de raportare	Trimestriale cumulate	Anuale aprobate la finele perioadei de raportare	Trimestriale cumulate					
TOTAL SECTIUNILE FUNCTIONARE + DEZVOLTARE		8.549.000	8.492.000	15.999.600	9.869.700	10.736.976	8.359.942	5.745.985	2.613.957	4.962.362
SECTIUNEA DE FUNCTIONARE		0	0	10.722.600	8.071.700	6.156.710	5.886.727	5.207.800	678.927	4.892.686
Total cheltuieli		0	0	10.722.600	8.071.700	6.156.710	5.886.727	5.207.800	678.927	4.892.686
CHELTUIELI CURENTE	01	0	0	10.722.600	8.071.700	6.156.896	5.886.913	5.207.986	678.927	4.892.686
TITLUL II BUNURI SI SERVICII	20	0	0	8.601.500	6.731.500	5.002.970	4.732.987	4.054.060	678.927	3.728.578
Bunuri si servicii	20.01	0	0	3.738.260	3.658.260	2.489.406	2.476.023	2.447.166	28.857	2.347.037
Furnituri de birou	20.01.01	0	0	92.620	92.620	25.910	25.910	25.910	0	19.441
Material pentru curatenie	20.01.02	0	0	266.220	266.220	152.591	152.591	152.591	0	142.457
Incalzit, iluminat si forta motrica	20.01.03	0	0	1.889.300	1.889.300	1.523.179	1.523.179	1.523.179	0	1.423.125
Apa, canal si salubritate	20.01.04	0	0	502.500	502.500	281.361	281.361	281.361	0	289.252
Piese de schimb	20.01.06	0	0	160	160	0	0	0	0	0
Posta, telecomunicatii, radio, tv, internet	20.01.08	0	0	140.060	140.060	71.352	71.352	71.352	0	70.129
Material si prestari de servicii cu caracter functional	20.01.09	0	0	147.580	147.580	7.449	7.449	7.449	0	9.635
Alte bunuri si servicii pentru intretinere si functionare	20.01.30	0	0	699.820	619.820	427.564	414.181	385.324	28.857	392.998
Reparatii curente	20.02	0	0	1.828.200	1.228.600	1.342.406	1.258.406	668.184	590.222	667.117
Hrana	20.03	0	0	42.000	21.000	6.000	6.000	6.000	0	6.000
Hrana pentru oameni	20.03.01	0	0	42.000	21.000	6.000	6.000	6.000	0	6.000
Medicamente si materiale sanitare	20.04	0	0	0	0	0	0	0	0	968

Denumirea indicatorilor	Cod indicator	Credite de angajament		Credite bugetare			Angajamente legale	Plati efectuate	Angajamente legale de platit	Cheltuieli efective
		Anuale aprobate la finele perioadei de raportare	Trimestriale cumulate	Anuale aprobate la finele perioadei de raportare	Trimestriale cumulate	Angajamente bugetare				
Dezinfectanti	20.04.04	0	0	0	0	0	0	0	0	968
Bunuri de natura obiectelor de inventar	20.05	0	0	911.200	584.800	228.025	228.025	228.025	0	6.207
Alte obiecte de inventar	20.05.30	0	0	911.200	584.800	228.025	228.025	228.025	0	6.207
Deplasari, detasari, transferari	20.06	0	0	19.080	16.080	1.045	1.045	1.045	0	1.045
Deplasari interne, detasari, transferari	20.06.01	0	0	19.080	16.080	1.045	1.045	1.045	0	1.045
Carti, publicatii si materiale documentare	20.11	0	0	21.080	16.080	962	962	962	0	962
Pregatire profesionala	20.13	0	0	73.320	57.160	9.881	9.881	9.881	0	9.881
Protectia muncii	20.14	0	0	18.080	16.080	0	0	0	0	0
Alte cheltuieli	20.30	0	0	1.950.280	1.133.440	925.245	752.645	692.797	59.848	689.361
Prime de asigurare non-viata	20.30.03	0	0	1.080	1.080	0	0	0	0	0
Chirii	20.30.04	0	0	349.000	176.000	349.000	176.400	116.552	59.848	97.450
alte cheltuieli cu bunuri si servicii	20.30.30	0	0	1.600.200	956.360	576.245	576.245	576.245	0	591.911
TITLUL VI ALTE TRANSFERURI	55	0	0	1.491.600	942.700	942.700	942.700	942.700	0	942.700
A. Transferuri interne	55.01	0	0	1.491.600	942.700	942.700	942.700	942.700	0	942.700
Finantarea invatamântului particular sau confesional acreditat	55.01.63	0	0	1.491.600	942.700	942.700	942.700	942.700	0	942.700
TITLUL IX ASISTENTA SOCIALA	57	0	0	275.000	173.400	101.275	101.275	101.275	0	100.883
Ajutoare sociale	57.02	0	0	275.000	173.400	101.275	101.275	101.275	0	100.883
Ajutoare sociale in numerar	57.02.01	0	0	254.800	153.300	88.173	88.173	88.173	0	87.822
Ajutoare sociale in natura	57.02.02	0	0	20.200	20.100	13.102	13.102	13.102	0	13.061
TITLUL XI ALTE CHELTUIELI	59	0	0	354.500	224.100	109.951	109.951	109.951	0	120.525
Burse	59.01	0	0	354.500	224.100	109.951	109.951	109.951	0	120.525
PLATI EFECTUATE IN ANII PRECEDENTI SI RECUPERATE IN ANUL CURENT	84	0	0	0	0	-186	-186	-186	0	0
TITLUL XIX PATI EFECTUATE IN ANII PRECEDENTI SI RECUPERATE IN ANUL CURENT	85	0	0	0	0	-186	-186	-186	0	0

Denumirea indicatorilor	Cod indicator	Credite de angajament		Credite bugetare		Angajamente bugetare	Angajamente legale	Plati efectuate	Angajamente legale de platit	Cheltuieli efective
		Anuale aprobate la finele perioadei de raportare	Trimestriale cumulate	Anuale aprobate la finele perioadei de raportare	Trimestriale cumulate					
Plati efectuate in anii precedenti si recuperate in anul curent	85.01	0	0	0	0	-186	-186	-186	0	0
Plati efectuate in anii precedenti si recuperate in anul curent in sec?iunea de func?ionare a bugetului local	85.01.01	0	0	0	0	-186	-186	-186	0	0
SEC?IUNEA DE DEZVOLTARE										
Total cheltuieli		8.549.000	8.492.000	5.277.000	1.798.000	4.580.266	2.473.215	538.185	1.935.030	69.676
		8.549.000	8.492.000	5.277.000	1.798.000	4.580.266	2.473.215	538.185	1.935.030	69.676
CHELTUIELI CURENTE	01	5.117.000	5.117.000	4.183.000	821.000	3.811.183	1.805.543	24.596	1.780.947	0
TITLUL X Proiecte cu finantare din fonduri externe nerambursabile aferente cadrului financiar 2014-2020	58	5.117.000	5.117.000	4.183.000	821.000	3.811.183	1.805.543	24.596	1.780.947	0
Programe din Fondul European de Dezvoltare Regionala (FEDR)	58.01	5.117.000	5.117.000	4.183.000	821.000	3.811.183	1.805.543	24.596	1.780.947	0
Finantarea nationala	58.01.01	577.000	577.000	472.000	106.000	447.586	190.478	3.689	186.789	0
Finantarea externa nerambursabila	58.01.02	3.262.000	3.262.000	2.673.000	640.000	2.541.321	1.079.373	20.907	1.058.466	0
Cheltuieli neeligibile	58.01.03	1.278.000	1.278.000	1.038.000	75.000	822.276	535.692	0	535.692	0
CHELTUIELI DE CAPITAL	70	3.432.000	3.375.000	1.094.000	977.000	769.083	667.672	513.589	154.083	69.676
TITLUL XIII ACTIVE NEFINANCIARE	71	3.432.000	3.375.000	1.094.000	977.000	769.083	667.672	513.589	154.083	69.676
Active fixe	71.01	3.432.000	3.375.000	1.094.000	977.000	769.083	667.672	513.589	154.083	69.676
Construc?ii	71.01.01	3.059.000	3.059.000	721.000	661.000	679.083	667.672	513.589	154.083	0
Masini, echipamente si mijloace de transport	71.01.02	265.000	265.000	265.000	265.000	90.000	0	0	0	37.522
Mobilier, aparatura birou si alte active corporale	71.01.03	98.000	41.000	98.000	41.000	0	0	0	0	14.635
Alte active fixe	71.01.30	10.000	10.000	10.000	10.000	0	0	0	0	17.519

DIRECTOR EXECUTIV,
Claudia GROZAVU



ŞEF SERVICIUL BUCET,
Olimpia STOICA

MUNICIPIUL ARAD
Bulevardul Revoluției nr.75, cod fiscal 3519925
Telefon:0257/281850, Fax: 0257/253842, email:pma@primariaarad.ro

CONTUL DE EXECUTIE AL INSTITUTIILOR PUBLICE - CHELTUIELI 65.02.03.01 - Invatamant prescolar - la data de 30.06.2019

Denumirea indicatorilor	Cod indicator	Credite de angajament		Credite bugetare		Angajamente bugetare	Angajamente legale	Plati efectuate	Angajamente legale de platit	Cheltuieli efective
		Anuale aprobate la finele perioadei de raportare	Trimestriale cumulate	Anuale aprobate la finele perioadei de raportare	Trimestriale cumulate					
TOTAL SECTIUNILE FUNCTIONARE + DEZVOLTARE		8.276.000	8.276.000	11.909.100	6.620.200	9.091.820	6.714.786	4.100.829	2.613.957	3.302.612
SECTIUNEA DE FUNCTIONARE		0	0	6.905.100	5.038.200	4.511.554	4.241.571	3.562.644	678.927	3.275.170
Total cheltuieli		0	0	6.905.100	5.038.200	4.511.554	4.241.571	3.562.644	678.927	3.275.170
CHELTUIELI CURENTE	01	0	0	6.905.100	5.038.200	4.511.740	4.241.757	3.562.830	678.927	3.275.170
TITLUL II BUNURI SI SERVICII	20	0	0	5.364.500	4.057.500	3.556.873	3.286.890	2.607.963	678.927	2.320.726
Bunuri si servicii	20.01	0	0	1.615.260	1.597.260	1.315.950	1.302.567	1.273.710	28.857	1.182.144
Furnituri de birou	20.01.01	0	0	32.620	32.620	15.662	15.662	15.662	0	10.896
Material pentru curatenie	20.01.02	0	0	191.320	191.320	129.422	129.422	129.422	0	121.206
Incalzit, iluminat si forta motrica	20.01.03	0	0	915.500	915.500	827.291	827.291	827.291	0	748.637
Apa, canal si salubritate	20.01.04	0	0	157.000	157.000	115.328	115.328	115.328	0	115.004
Piese de schimb	20.01.06	0	0	160	160	0	0	0	0	0
Posta, telecomunicatii, radio, tv, internet	20.01.08	0	0	78.060	78.060	51.244	51.244	51.244	0	49.912
Material si prestari de servicii cu caracter functional	20.01.09	0	0	21.080	21.080	0	0	0	0	1.999
Alte bunuri si servicii pentru intretinere si functionare	20.01.30	0	0	219.520	201.520	177.003	163.620	134.763	28.857	134.490
Reparatii curente	20.02	0	0	1.533.200	1.040.600	1.223.119	1.139.119	548.897	590.222	552.721
Hrana	20.03	0	0	42.000	21.000	6.000	6.000	6.000	0	6.000
Hrana pentru oameni	20.03.01	0	0	42.000	21.000	6.000	6.000	6.000	0	6.000
Medicamente si materiale sanitare	20.04	0	0	0	0	0	0	0	0	968

Denumirea indicatorilor	Cod indicator	Credite de angajament		Credite bugetare		Angajamente bugetare	Angajamente legale	Plati efectuate	Angajamente legale de platit	Cheltuieli efective
		Anuale aprobate la finele perioadei de raportare	Trimestriale cumulate	Anuale aprobate la finele perioadei de raportare	Trimestriale cumulate					
Dezinfectanti	20.04.04	0	0	0	0	0	0	0	0	968
Bunuri de natura obiectelor de inventar	20.05	0	0	502.200	380.800	188.044	188.044	188.044	0	6.207
Alte obiecte de inventar	20.05.30	0	0	502.200	380.800	188.044	188.044	188.044	0	6.207
Deplasari, detasari, transferari	20.06	0	0	10.080	8.080	0	0	0	0	0
Deplasari interne, detasari, transferari	20.06.01	0	0	10.080	8.080	0	0	0	0	0
Carti, publicatii si materiale documentare	20.11	0	0	13.080	9.080	0	0	0	0	0
Pregatire profesionala	20.13	0	0	41.320	32.160	5.980	5.980	5.980	0	5.980
Protectia muncii	20.14	0	0	10.080	9.080	0	0	0	0	0
Alte cheltuieli	20.30	0	0	1.597.280	959.440	817.780	645.180	585.332	59.848	566.706
Prime de asigurare non-viata	20.30.03	0	0	1.080	1.080	0	0	0	0	0
Chirii	20.30.04	0	0	349.000	176.000	349.000	176.400	116.552	59.848	97.450
alte cheltuieli cu bunuri si servicii	20.30.30	0	0	1.247.200	782.360	468.780	468.780	468.780	0	469.256
TITLUL VII ALTE TRANSFERURI	55	0	0	1.491.600	942.700	942.700	942.700	942.700	0	942.700
A. Transferuri interne	55.01	0	0	1.491.600	942.700	942.700	942.700	942.700	0	942.700
Finantarea invatamantului particular sau confesional acreditat	55.01.63	0	0	1.491.600	942.700	942.700	942.700	942.700	0	942.700
TITLUL IX ASISTENTA SOCIALA	57	0	0	49.000	38.000	12.167	12.167	12.167	0	11.744
Ajutoare sociale	57.02	0	0	49.000	38.000	12.167	12.167	12.167	0	11.744
Ajutoare sociale in numerar	57.02.01	0	0	49.000	38.000	12.167	12.167	12.167	0	11.744
PLATI EFECTUATE IN ANII PRECEDENTI SI RECUPERATE IN ANUL CURENT	84	0	0	0	0	-186	-186	-186	0	0
TITLUL XIX PATI EFECTUATE IN ANII PRECEDENTI SI RECUPERATE IN ANUL CURENT	85	0	0	0	0	-186	-186	-186	0	0
Plati efectuate in anii precedenti si recuperate in anul curent	85.01	0	0	0	0	-186	-186	-186	0	0

Denumirea indicatorilor	Cod indicator	Credite de angajament		Credite bugetare		Angajamente bugetare	Angajamente legale	Plati efectuate	Angajamente legale de platit	Cheltuieli efective
		Anuale aprobate la finele perioadei de raportare	Trimestriale cumulate	Anuale aprobate la finele perioadei de raportare	Trimestriale cumulate					
Plati efectuate în anii precedenți și recuperate în anul curent în secțiunea de funcționare a bugetului local	85.01.01	0	0	0	0	-186	-186	-186	0	0
SECȚIUNEA DE DEZVOLTARE										
Total cheltuieli		8.276.000	8.276.000	5.004.000	1.582.000	4.580.266	2.473.215	538.185	1.935.030	27.442
		8.276.000	8.276.000	5.004.000	1.582.000	4.580.266	2.473.215	538.185	1.935.030	27.442
CHELTUIELI CURENTE	01	5.117.000	5.117.000	4.183.000	821.000	3.811.183	1.805.543	24.596	1.780.947	0
TITLUL X Proiecte cu finanțare din fonduri externe nerambursabile aferente cadrului financiar 2014-2020	58	5.117.000	5.117.000	4.183.000	821.000	3.811.183	1.805.543	24.596	1.780.947	0
Programe din Fondul European de Dezvoltare Regională (FEDR)	58.01	5.117.000	5.117.000	4.183.000	821.000	3.811.183	1.805.543	24.596	1.780.947	0
Finanțarea națională	58.01.01	577.000	577.000	472.000	106.000	447.586	190.478	3.689	186.789	0
Finanțarea externă nerambursabilă	58.01.02	3.262.000	3.262.000	2.673.000	640.000	2.541.321	1.079.373	20.907	1.058.466	0
Cheltuieli neeligibile	58.01.03	1.278.000	1.278.000	1.038.000	75.000	822.276	535.692	0	535.692	0
CHELTUIELI DE CAPITAL	70	3.159.000	3.159.000	821.000	761.000	769.083	667.672	513.589	154.083	27.442
TITLUL XIII ACTIVE NEFINANCIARE	71	3.159.000	3.159.000	821.000	761.000	769.083	667.672	513.589	154.083	27.442
Active fixe	71.01	3.159.000	3.159.000	821.000	761.000	769.083	667.672	513.589	154.083	27.442
Construcții	71.01.01	3.059.000	3.059.000	721.000	661.000	679.083	667.672	513.589	154.083	0
Masini, echipamente și mijloace de transport	71.01.02	100.000	100.000	100.000	100.000	90.000	0	0	0	22.294
Mobilier, aparatură birotică și alte active corporale	71.01.03	0	0	0	0	0	0	0	0	2.515
Alte active fixe	71.01.30	0	0	0	0	0	0	0	0	2.633

DIRECTOR EXECUTIV,
Claudia GROZAVU



ȘEF SERVICIUL BUGEȚ,
Olimpia STOICA

CONTUL DE EXECUTIE AL INSTITUTIILOR PUBLICE - CHELTUIELI**65.02.03.02 - Invatamant primar - la data de 30.06.2019**

Denumirea indicatorilor	Cod indicator	Credite de angajament		Credite bugetare		Angajamente legale	Plati efectuate	Angajamente legale de platit	Cheltuieli efective
		Anuale aprobate la finele perioadei de raportare	Trimestriale cumulate	Anuale aprobate la finele perioadei de raportare	Trimestriale cumulate				
TOTAL SECTIUNILE FUNCTIONARE + DEZVOLTARE		273.000	216.000	4.090.500	3.249.500	1.645.156	1.645.156	0	1.659.750
SECTIUNEA DE FUNCTIONARE		0	0	3.817.500	3.033.500	1.645.156	1.645.156	0	1.617.516
Total cheltuieli		0	0	3.817.500	3.033.500	1.645.156	1.645.156	0	1.617.516
CHELTUIELI CURENTE	01	0	0	3.817.500	3.033.500	1.645.156	1.645.156	0	1.617.516
TITLUL II BUNURI SI SERVICII	20	0	0	3.237.000	2.674.000	1.446.097	1.446.097	0	1.407.852
Bunuri si servicii	20.01	0	0	2.123.000	2.061.000	1.173.456	1.173.456	0	1.164.893
Furnituri de birou	20.01.01	0	0	60.000	60.000	10.248	10.248	0	8.545
Materialie pentru curatenie	20.01.02	0	0	74.900	74.900	23.169	23.169	0	21.251
Incalzit, iluminat si forta motrica	20.01.03	0	0	973.800	973.800	695.888	695.888	0	674.488
Apa, canal si salubritate	20.01.04	0	0	345.500	345.500	166.033	166.033	0	174.248
Posta, telecomunicatii, radio, tv, internet	20.01.08	0	0	62.000	62.000	20.108	20.108	0	20.217
Materialie si prestari de servicii cu caracter functional	20.01.09	0	0	126.500	126.500	7.449	7.449	0	7.636
Alte bunuri si servicii pentru intretinere si functionare	20.01.30	0	0	480.300	418.300	250.561	250.561	0	258.508
Reparatii curente	20.02	0	0	295.000	188.000	119.287	119.287	0	114.396
Bunuri de natura obiectelor de inventar	20.05	0	0	409.000	204.000	39.981	39.981	0	0
Alte obiecte de inventar	20.05.30	0	0	409.000	204.000	39.981	39.981	0	0
Deplasari, detasari, transferari	20.06	0	0	9.000	8.000	1.045	1.045	0	1.045
Deplasari interne, detasari, transferari	20.06.01	0	0	9.000	8.000	1.045	1.045	0	1.045

Denumirea indicatorilor	Cod indicator	Credite de angajament		Credite bugetare		Angajamente bugetare	Angajamente legale	Plati efectuate	Angajamente legale de platit	Cheltuieli efective
		Anuale aprobate la finele perioadei de raportare	Trimestriale cumulate	Anuale aprobate la finele perioadei de raportare	Trimestriale cumulate					
Carti, publicatii si materiale documentare	20.11	0	0	8.000	7.000	962	962	962	0	962
Pregatire profesionala	20.13	0	0	32.000	25.000	3.901	3.901	3.901	0	3.901
Protectia muncii	20.14	0	0	8.000	7.000	0	0	0	0	0
Alte cheltuieli	20.30	0	0	353.000	174.000	107.465	107.465	107.465	0	122.655
alte cheltuieli cu bunuri si servicii	20.30.30	0	0	353.000	174.000	107.465	107.465	107.465	0	122.655
TITLUL IX ASISTENTA SOCIALA	57	0	0	226.000	135.400	89.108	89.108	89.108	0	89.139
Ajutoare sociale	57.02	0	0	226.000	135.400	89.108	89.108	89.108	0	89.139
Ajutoare sociale in numerar	57.02.01	0	0	205.800	115.300	76.006	76.006	76.006	0	76.078
Ajutoare sociale in natura	57.02.02	0	0	20.200	20.100	13.102	13.102	13.102	0	13.061
TITLUL XI ALTE CHELTUIELI	59	0	0	354.500	224.100	109.951	109.951	109.951	0	120.525
Burse	59.01	0	0	354.500	224.100	109.951	109.951	109.951	0	120.525
SEC TIUNEA DE DEZVOLTARE		273.000	216.000	273.000	216.000	0	0	0	0	42.234
Total cheltuieli		273.000	216.000	273.000	216.000	0	0	0	0	42.234
CHELTUIELI DE CAPITAL	70	273.000	216.000	273.000	216.000	0	0	0	0	42.234
TITLUL XIII ACTIVE NEFINANCIARE	71	273.000	216.000	273.000	216.000	0	0	0	0	42.234
Active fixe	71.01	273.000	216.000	273.000	216.000	0	0	0	0	42.234
Masini, echipamente si mijloace de transport	71.01.02	165.000	165.000	165.000	165.000	0	0	0	0	15.228
Mobilier, aparatura biroutica si alte active corporale	71.01.03	98.000	41.000	98.000	41.000	0	0	0	0	12.120
Alte active fixe	71.01.30	10.000	10.000	10.000	10.000	0	0	0	0	14.886

DIRECTOR EXECUTIV,
Claudia GROZAVU

PRIMAR,
Călin BİBART

ŞEF SERVICIUL BUGEȚ,
Olimpia STOICA

MUNICIPIUL ARAD
 Bulevardul Revoluției nr.75, cod fiscal 3519925
 Telefon:0257/281850, Fax: 0257/253842, email:pma@primariaarad.ro

CONTUL DE EXECUTIE AL INSTITUTIILOR PUBLICE - CHELTUIELI
65.02.04 - Invatamant secundar - la data de 30.06.2019

Denumirea indicatorilor	Cod indicator	Credite de angajament		Credite bugetare		Angajamente bugetare	Angajamente legale	Plati efectuate	Angajamente legale de platit	Cheltuieli efective
		Anuale aprobate la finele perioadei de raportare	Trimestriale cumulate	Anuale aprobate la finele perioadei de raportare	Trimestriale cumulate					
TOTAL SECTIUNILE FUNCTIONARE + DEZVOLTARE		27.940.000	27.940.000	46.590.000	24.147.090	33.531.977	32.059.779	12.066.829	19.992.950	10.399.886
SECTIUNEA DE FUNCTIONARE		0	0	21.818.000	16.482.090	12.194.482	11.698.878	9.839.630	1.859.248	9.663.477
Total cheltuieli		0	0	21.818.000	16.482.090	12.194.482	11.698.878	9.839.630	1.859.248	9.663.477
CHELTUIELI CURENTE	01	0	0	21.818.000	16.482.090	12.370.482	11.874.878	10.015.630	1.859.248	9.663.477
TITLUL II BUNURI SI SERVICII	20	0	0	14.900.000	11.890.190	8.536.210	8.040.606	6.181.358	1.859.248	5.839.996
Bunuri si servicii	20.01	0	0	8.064.240	7.950.430	5.131.167	5.103.072	5.068.166	34.906	4.856.800
Furnituri de birou	20.01.01	0	0	189.580	188.580	50.983	50.983	50.983	0	66.900
Materiale pentru curatenie	20.01.02	0	0	247.980	243.980	53.513	53.513	53.513	0	76.591
Incalzit, iluminat si forta motrica	20.01.03	0	0	4.551.100	4.548.290	3.444.791	3.444.791	3.444.791	0	3.135.405
Apa, canal si salubritate	20.01.04	0	0	1.254.600	1.254.600	668.772	668.772	668.772	0	680.912
Carburanti si lubrifianti	20.01.05	0	0	10.500	10.500	6.349	6.349	6.349	0	16.521
Piese de schimb	20.01.06	0	0	26.940	26.940	5.234	5.234	5.234	0	1.487
Transport	20.01.07	0	0	42.000	37.000	22.129	22.129	22.129	0	22.129
Posta, telecomunicatii, radio, tv, internet	20.01.08	0	0	299.340	299.340	118.522	118.522	118.522	0	115.967
Materiale si prestari de servicii cu caracter functional	20.01.09	0	0	210.920	210.920	51.201	51.201	51.201	0	54.326
Alte bunuri si servicii pentru intretinere si functionare	20.01.30	0	0	1.231.280	1.130.280	709.673	681.578	646.672	34.906	686.562
Reparatii curente	20.02	0	0	3.261.800	1.945.400	2.196.239	1.956.239	293.208	1.663.031	362.665
Bunuri de natura obiectelor de inventar	20.05	0	0	1.114.800	646.200	173.813	173.804	173.804	0	84

Denumirea indicatorilor	Cod indicator	Credite de angajament		Credite bugetare		Angajamente bugetare	Angajamente legale	Plati efectuate	Angajamente legale de platit	Cheltuieli efective
		Anuale aprobate la finele perioadei de raportare	Trimestriale cumulate	Anuale aprobate la finele perioadei de raportare	Trimestriale cumulate					
Alte obiecte de inventar	20.05.30	0	0	1.114.800	646.200	173.813	173.804	173.804	0	84
Deplasari, detasari, transferari	20.06	0	0	94.920	92.920	41.430	41.430	41.430	0	42.430
Deplasari interne, detasari, transferari	20.06.01	0	0	90.920	88.920	37.787	37.787	37.787	0	38.787
Deplasari in strainatate	20.06.02	0	0	4.000	4.000	3.643	3.643	3.643	0	3.643
Carti, publicatii si materiale documentare	20.11	0	0	22.920	19.920	1.593	1.593	1.593	0	12.156
Pregatire profesionala	20.13	0	0	114.680	92.840	34.778	34.778	34.778	0	38.243
Protectia muncii	20.14	0	0	22.920	21.920	5.310	5.310	5.310	0	4.360
Alte cheltuieli	20.30	0	0	2.203.720	1.120.560	951.880	724.380	563.069	161.311	523.258
Prime de asigurare non-viata	20.30.03	0	0	9.920	9.920	6.144	6.144	6.144	0	6.144
Chirii	20.30.04	0	0	570.000	286.000	570.000	342.500	181.189	161.311	154.553
alte cheltuieli cu bunuri si servicii	20.30.30	0	0	1.623.800	824.640	375.736	375.736	375.736	0	362.561
TITLUL VI ALTE TRANSFERURI	55	0	0	1.438.500	1.083.400	1.053.400	1.053.400	1.053.400	0	1.053.400
A. Transferuri interne	55.01	0	0	1.438.500	1.083.400	1.053.400	1.053.400	1.053.400	0	1.053.400
Alte transferuri curente interne	55.01.18	0	0	30.000	30.000	0	0	0	0	0
Finantarea invatamântului particular sau confesional acreditat	55.01.63	0	0	1.408.500	1.053.400	1.053.400	1.053.400	1.053.400	0	1.053.400
TITLUL IX ASISTENTA SOCIALA	57	0	0	1.034.000	751.600	615.247	615.247	615.247	0	608.141
Ajutoare sociale	57.02	0	0	1.034.000	751.600	615.247	615.247	615.247	0	608.141
Ajutoare sociale in numerar	57.02.01	0	0	723.200	441.700	344.143	344.143	344.143	0	345.164
Ajutoare sociale in natura	57.02.02	0	0	310.800	309.900	271.104	271.104	271.104	0	262.977
TITLUL XI ALTE CHELTUIELI	59	0	0	4.445.500	2.756.900	2.165.625	2.165.625	2.165.625	0	2.161.940
Burse	59.01	0	0	4.445.500	2.756.900	2.165.625	2.165.625	2.165.625	0	2.161.940
PLATI EFECTUATE IN ANII PRECEDENTI SI RECUPERATE IN ANUL CURENT	84	0	0	0	0	-176.000	-176.000	-176.000	0	0
TITLUL XIX PATI EFECTUATE IN ANII PRECEDENTI SI RECUPERATE IN ANUL CURENT	85	0	0	0	0	-176.000	-176.000	-176.000	0	0

Denumirea indicatorilor	Cod indicator	Credite de angajament		Credite bugetare		Angajamente bugetare	Angajamente legale	Plati efectuate	Angajamente legale de platit	Cheltuieli efective
		Anuale aprobate la finele perioadei de raportare	Trimestriale cumulate	Anuale aprobate la finele perioadei de raportare	Trimestriale cumulate					
Plati efectuate in anii precedenti si recuperate in anul curent	85.01	0	0	0	0	-176.000	-176.000	-176.000	0	0
Plati efectuate in anii precedenti si recuperate in anul curent in sec?iunea de func?ionare a bugetului local	85.01.01	0	0	0	0	-176.000	-176.000	-176.000	0	0
SECTIUNEA DE DEZVOLTARE		27.940.000	27.940.000	24.772.000	7.665.000	21.337.495	20.360.901	2.227.199	18.133.702	736.409
Total cheltuieli		27.940.000	27.940.000	24.772.000	7.665.000	21.337.495	20.360.901	2.227.199	18.133.702	736.409
CHELTUIELI CURENTE	01	3.062.000	3.062.000	3.091.000	2.000.000	2.872.632	2.872.632	22.439	2.850.193	9.949
Titlul VIII PROIECTE CU FINANTARE DIN FONDURI EXTERNE NERAMBURSABILE (FEN) POSTADERARE	56	0	0	0	0	0	0	0	0	9.949
Programe din Fondul European de Dezvoltare Regionala (FEDR)	56.01	0	0	0	0	0	0	0	0	9.949
Finantarea nationala	56.01.01	0	0	0	0	0	0	0	0	1.203
Finantarea Uniunii Europene	56.01.02	0	0	0	0	0	0	0	0	6.820
Cheltuieli neeligibile	56.01.03	0	0	0	0	0	0	0	0	1.926
TITLUL X Proiecte cu finantare din fonduri externe nerambursabile aferente cadrului financiar 2014-2020	58	3.062.000	3.062.000	3.091.000	2.000.000	2.872.632	2.872.632	22.439	2.850.193	0
Programe din Fondul European de Dezvoltare Regionala (FEDR)	58.01	3.062.000	3.062.000	3.091.000	2.000.000	2.872.632	2.872.632	22.439	2.850.193	0
Finantarea nationala	58.01.01	459.000	459.000	464.000	300.000	430.895	430.895	3.366	427.529	0
Finantarea externa nerambursabila	58.01.02	2.603.000	2.603.000	2.627.000	1.700.000	2.441.737	2.441.737	19.073	2.422.664	0
CHELTUIELI DE CAPITAL	70	24.878.000	24.878.000	21.681.000	5.665.000	18.464.863	17.488.269	2.204.760	15.283.509	726.460
TITLUL XIII ACTIVE NEFINANCIARE	71	24.878.000	24.878.000	21.681.000	5.665.000	18.464.863	17.488.269	2.204.760	15.283.509	726.460
Active fixe	71.01	24.878.000	24.878.000	21.681.000	5.665.000	18.464.863	17.488.269	2.204.760	15.283.509	726.460
Constructii	71.01.01	24.120.000	24.120.000	20.923.000	4.907.000	18.325.375	17.363.781	2.080.272	15.283.509	528.574
Masini, echipamente si mijloace de transport	71.01.02	390.000	390.000	390.000	390.000	41.286	26.286	26.286	0	100.053

Denumirea indicatorilor	Cod indicator	Credite de angajament		Credite bugetare		Angajamente bugetare	Angajamente legale	Plati efectuate	Angajamente legale de platit	Cheltuieli efective
		Anuale aprobate la finele perioadei de raportare	Trimestriale cumulate	Anuale aprobate la finele perioadei de raportare	Trimestriale cumulate					
Mobilier, aparatura birotica si alte active corporale	71.01.03	237.000	237.000	237.000	237.000	0	0	0	0	88.271
Alte active fixe	71.01.30	131.000	131.000	131.000	131.000	98.202	98.202	98.202	0	9.562

PRIMAR,
Călin BIBART



DIRECTOR EXECUTIV,
Claudia GROZAVU

ŞEF SERVICIUL BUCGET,
Olimpia STOICA

**CONTUL DE EXECUTIE AL INSTITUTIILOR PUBLICE - CHELTUIELI
65.02.04.01 - Invatamant secundar inferior - la data de 30.06.2019**

Denumirea indicatorilor	Cod indicator	Credite de angajament		Credite bugetare		Angajamente bugetare	Angajamente legale	Plati efectuate	Angajamente legale de platit	Cheltuieli efective
		Anuale aprobate la finele perioadei de raportare	Trimestriale cumulate	Anuale aprobate la finele perioadei de raportare	Trimestriale cumulate					
TOTAL SECTIUNILE FUNCTIONARE + DEZVOLTARE		3.810.000	3.810.000	10.082.100	6.727.100	7.690.475	7.078.080	2.447.770	4.630.310	2.354.969
SECTIUNEA DE FUNCTIONARE		0	0	4.963.100	3.077.100	2.960.062	2.713.688	1.735.638	978.050	1.807.789
Total cheltuieli		0	0	4.963.100	3.077.100	2.960.062	2.713.688	1.735.638	978.050	1.807.789
CHELTUIELI CURENTE	01	0	0	4.963.100	3.077.100	2.960.062	2.713.688	1.735.638	978.050	1.807.789
TITLUL II BUNURI SI SERVICII	20	0	0	2.448.600	1.489.600	1.691.598	1.445.224	467.174	978.050	543.998
Bunuri si servicii	20.01	0	0	621.600	571.600	379.953	363.579	346.452	17.127	423.470
Furnituri de birou	20.01.01	0	0	9.000	9.000	1.315	1.315	1.315	0	1.315
Materiale pentru curatenie	20.01.02	0	0	13.000	13.000	1.761	1.761	1.761	0	1.761
Incalzit, iluminat si forta motrica	20.01.03	0	0	286.700	286.700	214.560	214.560	214.560	0	264.814
Apa, canal si salubritate	20.01.04	0	0	87.000	87.000	33.283	33.283	33.283	0	41.732
Posta, telecomunicatii, radio, tv, internet	20.01.08	0	0	19.000	19.000	5.221	5.221	5.221	0	5.889
Materiale si prestari de servicii cu caracter functional	20.01.09	0	0	10.000	10.000	0	0	0	0	0
Alte bunuri si servicii pentru intretinere si functionare	20.01.30	0	0	196.900	146.900	123.813	107.439	90.312	17.127	107.959
Reparatii curente	20.02	0	0	1.300.000	695.000	1.029.228	917.228	17.228	900.000	26.828
Bunuri de natura obiectelor de inventar	20.05	0	0	72.000	30.000	269	269	269	0	0
Alte obiecte de inventar	20.05.30	0	0	72.000	30.000	269	269	269	0	0
Deplasari, detasari, transferari	20.06	0	0	2.000	1.000	0	0	0	0	0
Deplasari interne, detasari, transferari	20.06.01	0	0	2.000	1.000	0	0	0	0	0


Denumirea indicatorilor	Cod indicator	Credite de angajament		Credite bugetare		Angajamente bugetare	Angajamente legale	Plati efectuate	Angajamente legale de platit	Cheltuieli efective
		Anuale aprobate la finele perioadei de raportare	Trimestriale cumulate	Anuale aprobate la finele perioadei de raportare	Trimestriale cumulate					
Carti, publicatii si materiale documentare	20.11	0	0	2.000	0	0	0	0	0	0
Pregatire profesionala	20.13	0	0	8.000	2.000	1.015	1.015	1.015	0	1.015
Protectia muncii	20.14	0	0	3.000	3.000	2.700	2.700	2.700	0	2.700
Alte cheltuieli	20.30	0	0	440.000	187.000	278.433	160.433	99.510	60.923	89.985
Chini	20.30.04	0	0	250.000	126.000	250.000	132.000	71.077	60.923	59.432
alte cheltuieli cu bunuri si servicii	20.30.30	0	0	190.000	61.000	28.433	28.433	28.433	0	30.553
TITLUL IX ASISTENTA SOCIALA	57	0	0	642.740	394.340	324.072	324.072	324.072	0	321.750
Ajutoare sociale	57.02	0	0	642.740	394.340	324.072	324.072	324.072	0	321.750
Ajutoare sociale in numerar	57.02.01	0	0	577.700	330.200	265.604	265.604	265.604	0	266.624
Ajutoare sociale in natura	57.02.02	0	0	65.040	64.140	58.468	58.468	58.468	0	55.126
TITLUL XI ALTE CHELTUIELI	59	0	0	1.871.760	1.193.160	944.392	944.392	944.392	0	942.041
Burse	59.01	0	0	1.871.760	1.193.160	944.392	944.392	944.392	0	942.041
SECTIUNEA DE DEZVOLTARE		3.810.000	3.810.000	5.119.000	3.650.000	4.730.413	4.364.392	712.132	3.652.260	547.180
Total cheltuieli		3.810.000	3.810.000	5.119.000	3.650.000	4.730.413	4.364.392	712.132	3.652.260	547.180
CHELTUIELI CURENTE	01	3.062.000	3.062.000	3.091.000	2.000.000	2.872.632	2.872.632	22.439	2.850.193	0
TITLUL X Proiecte cu finantare din fonduri externe nerambursabile aferente cadrului financiar 2014-2020	58	3.062.000	3.062.000	3.091.000	2.000.000	2.872.632	2.872.632	22.439	2.850.193	0
Programe din Fondul European de Dezvoltare Regionala (FEDR)	58.01	3.062.000	3.062.000	3.091.000	2.000.000	2.872.632	2.872.632	22.439	2.850.193	0
Finantarea nationala	58.01.01	459.000	459.000	464.000	300.000	430.895	430.895	3.366	427.529	0
Finantarea externa nerambursabila	58.01.02	2.603.000	2.603.000	2.627.000	1.700.000	2.441.737	2.441.737	19.073	2.422.664	0
CHELTUIELI DE CAPITAL	70	748.000	748.000	2.028.000	1.650.000	1.857.781	1.491.760	689.693	802.067	547.180
TITLUL XIII ACTIVE NEFINANCIARE	71	748.000	748.000	2.028.000	1.650.000	1.857.781	1.491.760	689.693	802.067	547.180
Active fixe	71.01	748.000	748.000	2.028.000	1.650.000	1.857.781	1.491.760	689.693	802.067	547.180
Constructii	71.01.01	733.000	733.000	2.013.000	1.635.000	1.842.781	1.491.760	689.693	802.067	528.574
Masini, echipamente si mijloace de transport	71.01.02	15.000	15.000	15.000	15.000	15.000	0	0	0	10.558

Denumirea indicatorilor	Cod indicator	Credite de angajament		Credite bugetare		Angajamente bugetare	Angajamente legale	Plati efectuate	Angajamente legale de platit	Cheltuieli efective
		Anuale aprobate la finele perioadei de raportare	Trimestriale cumulate	Anuale aprobate la finele perioadei de raportare	Trimestriale cumulate					
Mobilier, aparatura birotica si alte active corporale	71.01.03	0	0	0	0	0	0	0	0	8.048

PRIMAR,
Călin BIBART



DIRECTOR EXECUTIV,
Claudia GROZAVU



ŞEF SERVICIUL BUGEȚ,
Olimpia STOICA




CONTUL DE EXECUTIE AL INSTITUTIILOR PUBLICE - CHELTUIELI 65.02.04.02 - Invatamant secundar superior - la data de 30.06.2019

Denumirea indicatorilor	Cod indicator	Credite de angajament		Credite bugetare		Angajamente bugetare	Angajamente legale	Plati efectuate	Angajamente legale de platit	Cheltuieli efective
		Anuale aprobate la finele perioadei de raportare	Trimestriale cumulate	Anuale aprobate la finele perioadei de raportare	Trimestriale cumulate					
TOTAL SECTIUNILE FUNCTIONARE + DEZVOLTARE		24.130.000	24.130.000	35.533.000	16.689.190	25.111.567	24.251.764	8.889.124	15.362.640	7.314.950
SECTIUNEA DE FUNCTIONARE		0	0	15.880.000	12.674.190	8.504.485	8.255.255	7.374.057	881.198	7.125.721
Total cheltuieli		0	0	15.880.000	12.674.190	8.504.485	8.255.255	7.374.057	881.198	7.125.721
CHELTUIELI CURENTE	01	0	0	15.880.000	12.674.190	8.680.485	8.431.255	7.550.057	881.198	7.125.721
TITLUL II BUNURI SI SERVICII	20	0	0	12.451.400	10.400.590	6.844.612	6.595.382	5.714.184	881.198	5.295.998
Bunuri si servicii	20.01	0	0	7.442.640	7.378.830	4.751.214	4.739.493	4.721.714	17.779	4.433.330
Furnituri de birou	20.01.01	0	0	180.580	179.580	49.668	49.668	49.668	0	65.585
Materiale pentru curatenie	20.01.02	0	0	234.980	230.980	51.752	51.752	51.752	0	74.830
Incalzit, iluminat si forta motrica	20.01.03	0	0	4.264.400	4.261.590	3.230.231	3.230.231	3.230.231	0	2.870.591
Apa, canal si salubritate	20.01.04	0	0	1.167.600	1.167.600	635.489	635.489	635.489	0	639.180
Carburanti si lubrifianti	20.01.05	0	0	10.500	10.500	6.349	6.349	6.349	0	16.521
Piese de schimb	20.01.06	0	0	26.940	26.940	5.234	5.234	5.234	0	1.487
Transport	20.01.07	0	0	42.000	37.000	22.129	22.129	22.129	0	22.129
Posta, telecomunicatii, radio, tv, internet	20.01.08	0	0	280.340	280.340	113.301	113.301	113.301	0	110.078
Materiale si prestari de servicii cu caracter functional	20.01.09	0	0	200.920	200.920	51.201	51.201	51.201	0	54.326
Alte bunuri si servicii pentru intretinere si functionare	20.01.30	0	0	1.034.380	983.380	585.860	574.139	556.360	17.779	578.603
Reparatii curente	20.02	0	0	1.961.800	1.250.400	1.167.011	1.039.011	275.980	763.031	335.837
Bunuri de natura obiectelor de inventar	20.05	0	0	1.042.800	616.200	173.544	173.535	173.535	0	84

Denumirea indicatorilor	Cod indicator	Credite de angajament		Credite bugetare			Angajamente bugetare	Angajamente legale	Plati efectuate	Angajamente legale de platit	Cheltuieli efective
		Anuale aprobate la finele perioadei de raportare	Trimestriale cumulate	Anuale aprobate la finele perioadei de raportare	Trimestriale cumulate	Angajamente legale					
Alte obiecte de inventar	20.05.30	0	0	1.042.800	616.200	173.544	173.535	173.535	0	84	
Deplasari, detasari, transferari	20.06	0	0	92.920	91.920	41.430	41.430	41.430	0	42.430	
Deplasari interne, detasari, transferari	20.06.01	0	0	88.920	87.920	37.787	37.787	37.787	0	38.787	
Deplasari in strainatate	20.06.02	0	0	4.000	4.000	3.643	3.643	3.643	0	3.643	
Carti, publicatii si materiale documentare	20.11	0	0	20.920	19.920	1.593	1.593	1.593	0	12.156	
Pregatire profesionala	20.13	0	0	106.680	90.840	33.763	33.763	33.763	0	37.228	
Protectia muncii	20.14	0	0	19.920	18.920	2.610	2.610	2.610	0	1.660	
Alte cheltuieli	20.30	0	0	1.763.720	933.560	673.447	563.947	463.559	100.388	433.273	
Prime de asigurare non-viata	20.30.03	0	0	9.920	9.920	6.144	6.144	6.144	0	6.144	
Chirii	20.30.04	0	0	320.000	160.000	320.000	210.500	110.112	100.388	95.121	
alte cheltuieli cu bunuri si servicii	20.30.30	0	0	1.433.800	763.640	347.303	347.303	347.303	0	332.008	
TITLUL VII ALTE TRANSFERURI	55	0	0	464.600	353.600	323.600	323.600	323.600	0	323.600	
A. Transferuri interne	55.01	0	0	464.600	353.600	323.600	323.600	323.600	0	323.600	
Alte transferuri curente interne	55.01.18	0	0	30.000	30.000	0	0	0	0	0	
Finantarea învățământului particular sau confesional acreditat	55.01.63	0	0	434.600	323.600	323.600	323.600	323.600	0	323.600	
TITLUL IX ASISTENTA SOCIALA	57	0	0	390.260	356.260	291.040	291.040	291.040	0	286.224	
Ajutoare sociale	57.02	0	0	390.260	356.260	291.040	291.040	291.040	0	286.224	
Ajutoare sociale in numerar	57.02.01	0	0	145.500	111.500	78.539	78.539	78.539	0	78.540	
Ajutoare sociale in natura	57.02.02	0	0	244.760	244.760	212.501	212.501	212.501	0	207.684	
TITLUL XI ALTE CHELTUIELI	59	0	0	2.573.740	1.563.740	1.221.233	1.221.233	1.221.233	0	1.219.899	
Burse	59.01	0	0	2.573.740	1.563.740	1.221.233	1.221.233	1.221.233	0	1.219.899	
PLATI EFECTUATE IN ANII PRECEDENTI SI RECUPERATE IN ANUL CURENT	84	0	0	0	0	-176.000	-176.000	-176.000	0	0	
TITLUL XIX PATI EFECTUATE IN ANII PRECEDENTI SI RECUPERATE IN ANUL CURENT	85	0	0	0	0	-176.000	-176.000	-176.000	0	0	

Denumirea indicatorilor	Cod indicator	Credite de angajament		Credite bugetare		Angajamente bugetare	Angajamente legale	Plati efectuate	Angajamente legale de platit	Cheltuieli efective
		Anuale aprobate la finele perioadei de raportare	Trimestriale cumulate	Anuale aprobate la finele perioadei de raportare	Trimestriale cumulate					
Plati efectuate in anii precedenti si recuperate in anul curent	85.01	0	0	0	0	-176.000	-176.000	-176.000	0	0
Plati efectuate in anii precedenti si recuperate in anul curent in sec?iunea de func?ionare a bugetului local	85.01.01	0	0	0	0	-176.000	-176.000	-176.000	0	0
SECTIUNEA DE DEZVOLTARE		24.130.000	24.130.000	19.653.000	4.015.000	16.607.082	15.996.509	1.515.067	14.481.442	189.229
Total cheltuieli		24.130.000	24.130.000	19.653.000	4.015.000	16.607.082	15.996.509	1.515.067	14.481.442	189.229
CHELTUIELI CURENTE	01	0	0	0	0	0	0	0	0	9.949
Titlul VII PROIECTE CU FINANTARE DIN FONDURI EXTERNE NERAMBURSABILE (FEN) POSTADERARE	56	0	0	0	0	0	0	0	0	9.949
Programe din Fondul European de Dezvoltare Regionala (FEDR)	56.01	0	0	0	0	0	0	0	0	9.949
Finantarea nationala	56.01.01	0	0	0	0	0	0	0	0	1.203
Finantarea Uniunii Europene	56.01.02	0	0	0	0	0	0	0	0	6.820
Cheltuieli neeligibile	56.01.03	0	0	0	0	0	0	0	0	1.926
CHELTUIELI DE CAPITAL	70	24.130.000	24.130.000	19.653.000	4.015.000	16.607.082	15.996.509	1.515.067	14.481.442	179.280
TITLUL XIII ACTIVE NEFINANCIARE	71	24.130.000	24.130.000	19.653.000	4.015.000	16.607.082	15.996.509	1.515.067	14.481.442	179.280
Active fixe	71.01	24.130.000	24.130.000	19.653.000	4.015.000	16.607.082	15.996.509	1.515.067	14.481.442	179.280
Constructii	71.01.01	23.387.000	23.387.000	18.910.000	3.272.000	16.482.594	15.872.021	1.390.579	14.481.442	0
Masini, echipamente si mijloace de transport	71.01.02	375.000	375.000	375.000	375.000	26.286	26.286	26.286	0	89.495
Mobilier, aparatura birou si alte active corporale	71.01.03	237.000	237.000	237.000	237.000	0	0	0	0	80.223
Alte active fixe	71.01.30	131.000	131.000	131.000	131.000	98.202	98.202	98.202	0	9.562

DIRECTOR EXECUTIV,
Claudia GROZAVU


ŞEF SERVICIULUI BUGET,
Olimpia STOICA

PRIMAR
CĂMIL BĂBĂR

CONTUL DE EXECUTIE AL INSTITUTIILOR PUBLICE - CHELTUIELI 65.02.04.03 - Invatamant profesional - la data de 30.06.2019

Denumirea indicatorilor	Cod indicator	Credite de angajament		Credite bugetare		Angajamente bugetare	Angajamente legale	Plati efectuate	Angajamente legale de platit	Cheltuieli efective
		Anuale aprobate la finele perioadei de raportare	Trimestriale cumulate	Anuale aprobate la finele perioadei de raportare	Trimestriale cumulate					
TOTAL SECTIUNILE FUNCTIONARE + DEZVOLTARE		0	0	974.900	730.800	729.935	729.935	729.935	0	729.967
SECTIUNEA DE FUNCTIONARE		0	0	974.900	730.800	729.935	729.935	729.935	0	729.967
Total cheltuieli		0	0	974.900	730.800	729.935	729.935	729.935	0	729.967
CHELTUIELI CURENTE	01	0	0	974.900	730.800	729.935	729.935	729.935	0	729.967
TITLUL VI AL TE TRANSFERURI	55	0	0	973.900	729.800	729.800	729.800	729.800	0	729.800
A. Transferuri interne	55.01	0	0	973.900	729.800	729.800	729.800	729.800	0	729.800
Finantarea invatamantului particular sau confesional acreditat	55.01.63	0	0	973.900	729.800	729.800	729.800	729.800	0	729.800
TITLUL IX ASISTENTA SOCIALA	57	0	0	1.000	1.000	135	135	135	0	167
Ajutoare sociale	57.02	0	0	1.000	1.000	135	135	135	0	167
Ajutoare sociale in natura	57.02.02	0	0	1.000	1.000	135	135	135	0	167

DIRECTOR EXECUTIV,
Căpuția GROZAVU




ȘEF SERVICIUL BUGEȚ,
Olimpia STOICA



CONTUL DE EXECUTIE AL INSTITUTIILOR PUBLICE - CHELTUIELI

65.02.05 - Invatamant posticeal - la data de 30.06.2019

Denumirea indicatorilor	Cod indicator	Credite de angajament		Credite bugetare		Angajamente bugetare	Angajamente legale	Plati efectuate	Angajamente legale de platit	Cheltuieli efective
		Anuale aprobate la finele perioadei de raportare	Trimestriale cumulate	Anuale aprobate la finele perioadei de raportare	Trimestriale cumulate					
TOTAL SECTIUNILE FUNCTIONARE + DEZVOLTARE		0	0	77.100	76.100	23.513	23.513	23.513	0	19.518
SECTIUNEA DE FUNCTIONARE		0	0	77.100	76.100	23.513	23.513	23.513	0	19.518
Total cheltuieli		0	0	77.100	76.100	23.513	23.513	23.513	0	19.518
CHELTUIELI CURENTE	01	0	0	77.100	76.100	23.513	23.513	23.513	0	19.518
TITLUL II BUNURI SI SERVICII	20	0	0	77.100	76.100	23.513	23.513	23.513	0	19.518
Bunuri si servicii	20.01	0	0	69.100	69.100	19.518	19.518	19.518	0	19.518
Furnituri de birou	20.01.01	0	0	4.000	4.000	468	468	468	0	468
Materiale pentru curatenie	20.01.02	0	0	4.000	4.000	1.296	1.296	1.296	0	1.296
Incalziti, iluminat si forta motrica	20.01.03	0	0	17.000	17.000	677	677	677	0	677
Apa, canal si salubritate	20.01.04	0	0	13.000	13.000	5.248	5.248	5.248	0	5.248
Posta, telecomunicatii, radio, tv, internet	20.01.08	0	0	9.000	9.000	2.087	2.087	2.087	0	2.087
Materiale si prestari de servicii cu caracter functional	20.01.09	0	0	7.000	7.000	2.142	2.142	2.142	0	2.142
Alte bunuri si servicii pentru intretinere si functionare	20.01.30	0	0	15.100	15.100	7.600	7.600	7.600	0	7.600
Bunuri de natura obiectelor de inventar	20.05	0	0	5.000	4.000	3.995	3.995	3.995	0	0
Alte obiecte de inventar	20.05.30	0	0	5.000	4.000	3.995	3.995	3.995	0	0
Alte cheltuieli	20.30	0	0	3.000	3.000	0	0	0	0	0
alte cheltuieli cu bunuri si servicii	20.30.30	0	0	3.000	3.000	0	0	0	0	0

ROMANIA
 PRIMAR, 
 DIRECTOR EXECUTIV, 
 CLAUDIA GROZAVU
 SEF SERV. BUGETI, 
 OLIMPIA STOICA

**CONTUL DE EXECUTIE AL INSTITUTIILOR PUBLICE - CHELTUIELI
65.02.11 - Servicii auxiliare pentru educatie - la data de 30.06.2019**

Denumirea indicatorilor	Cod indicator	Credite de angajament		Credite bugetare		Angajamente bugetare	Angajamente legale	Plati efectuate	Angajamente legale de platit	Cheltuieli efective
		Anuale aprobate la finele perioadei de raportare	Trimestriale cumulate	Anuale aprobate la finele perioadei de raportare	Trimestriale cumulate					
TOTAL SECTIUNILE FUNCTIONARE + DEZVOLTARE		0	0	1.247.000	832.000	777.159	777.159	477.159	300.000	484.318
SECTIUNEA DE FUNCTIONARE		0	0	1.247.000	832.000	777.159	777.159	477.159	300.000	473.689
Total cheltuieli		0	0	1.247.000	832.000	777.159	777.159	477.159	300.000	473.689
CHELTUIELI CURENTE	01	0	0	1.247.000	832.000	777.159	777.159	477.159	300.000	473.689
TITLUL II BUNURI SI SERVICII	20	0	0	300.000	200.000	300.000	300.000	0	300.000	0
Reparatii curente	20.02	0	0	300.000	200.000	300.000	300.000	0	300.000	0
TITLUL VI TRANSFERURI INTRE UNITATI ALE ADMINISTRATIEI PUBLICE	51	0	0	350.000	292.000	177.814	177.814	177.814	0	177.814
Transferuri curente	51.01	0	0	350.000	292.000	177.814	177.814	177.814	0	177.814
Transferuri catre institutii publice	51.01.01	0	0	350.000	292.000	177.814	177.814	177.814	0	177.814
TITLUL IX ASISTENTA SOCIALA	57	0	0	597.000	340.000	299.345	299.345	299.345	0	295.875
Ajutoare sociale	57.02	0	0	597.000	340.000	299.345	299.345	299.345	0	295.875
Suport alimentar	57.02.05	0	0	597.000	340.000	299.345	299.345	299.345	0	295.875
SECTIUNEA DE DEZVOLTARE		0	0	0	0	0	0	0	0	10.629
Total cheltuieli		0	0	0	0	0	0	0	0	10.629
CHELTUIELI DE CAPITAL	70	0	0	0	0	0	0	0	0	10.629
TITLUL XIII ACTIVE NEFINANCIARE	71	0	0	0	0	0	0	0	0	10.629
Active fixe	71.01	0	0	0	0	0	0	0	0	10.629
Constructii	71.01.01	0	0	0	0	0	0	0	0	9.074

Denumirea indicatorilor	Cod indicator	Credite de angajament		Credite bugetare		Angajamente bugetare	Angajamente legale	Plati efectuate	Angajamente legale de platit	Cheltuieli efective
		Anuale aprobate la finele perioadei de raportare	Trimestriale cumulate	Anuale aprobate la finele perioadei de raportare	Trimestriale cumulate					
Masini, echipamente si mijloace de transport	71.01.02	0	0	0	0	0	0	0	0	1.555

PRIMAR,
Călin BIBARȚ

.....


DIRECTOR EXECUTIV,
Claudia GROZAVU

ȘEF SERVICIUL BUGET,
Olimpia STOICA

.....




CONTUL DE EXECUTIE AL INSTITUTIILOR PUBLICE - CHELTUIELI 65.02.11.03 - Internate si cantine pentru elevi - la data de 30.06.2019

Denumirea indicatorilor	Cod indicator	Credite de angajament		Credite bugetare		Angajamente bugetare	Angajamente legale	Plati efectuate	Angajamente legale de platit	Cheltuieli efective
		Anuale aprobate la finele perioadei de raportare	Trimestriale cumulate	Anuale aprobate la finele perioadei de raportare	Trimestriale cumulate					
TOTAL SECTIUNILE FUNCTIONARE + DEZVOLTARE		0	0	650.000	492.000	477.814	477.814	177.814	300.000	179.369
SECTIUNEA DE FUNCTIONARE		0	0	650.000	492.000	477.814	477.814	177.814	300.000	177.814
Total cheltuieli		0	0	650.000	492.000	477.814	477.814	177.814	300.000	177.814
CHELTUIELI CURENTE	01	0	0	650.000	492.000	477.814	477.814	177.814	300.000	177.814
TITLUL II BUNURI SI SERVICII	20	0	0	300.000	200.000	300.000	300.000	0	300.000	0
Reparatii curente	20.02	0	0	300.000	200.000	300.000	300.000	0	300.000	0
TITLUL VI TRANSFERURI INTRE UNITATI ALE ADMINISTRATIEI PUBLICE	51	0	0	350.000	292.000	177.814	177.814	177.814	0	177.814
Transferuri curente	51.01	0	0	350.000	292.000	177.814	177.814	177.814	0	177.814
Transferuri catre institutii publice	51.01.01	0	0	350.000	292.000	177.814	177.814	177.814	0	177.814
SECTIUNEA DE DEZVOLTARE		0	0	0	0	0	0	0	0	1.555
Total cheltuieli		0	0	0	0	0	0	0	0	1.555
CHELTUIELI DE CAPITAL	70	0	0	0	0	0	0	0	0	1.555
TITLUL XIII ACTIVE NEFINANCIARE	71	0	0	0	0	0	0	0	0	1.555
Active fixe	71.01	0	0	0	0	0	0	0	0	1.555
Masini, echipamente si mijloace de transport	71.01.02	0	0	0	0	0	0	0	0	1.555

DIRECTOR EXECUTIV,
Claudia GROZAVU

ȘEF SERVICIUL BUCET,
Olimpia STOICA



CONTUL DE EXECUTIE AL INSTITUTIILOR PUBLICE - CHELTUIELI**65.02.11.30 - Alte servicii auxiliare - la data de 30.06.2019**

Denumirea indicatorilor	Cod indicator	Credite de angajament		Credite bugetare		Angajamente bugetare	Angajamente legale	Plati efectuate	Angajamente legale de platit	Cheltuieli efective
		Anuale aprobate la finele perioadei de raportare	Trimestriale cumulate	Anuale aprobate la finele perioadei de raportare	Trimestriale cumulate					
TOTAL SECTIUNILE FUNCTIONARE + DEZVOLTARE		0	0	597.000	340.000	299.345	299.345	299.345	0	304.949
SECTIUNEA DE FUNCTIONARE		0	0	597.000	340.000	299.345	299.345	299.345	0	295.875
Total cheltuieli		0	0	597.000	340.000	299.345	299.345	299.345	0	295.875
CHELTUIELI CURENTE	01	0	0	597.000	340.000	299.345	299.345	299.345	0	295.875
TITLUL IX ASISTENTA SOCIALA	57	0	0	597.000	340.000	299.345	299.345	299.345	0	295.875
Ajutoare sociale	57.02	0	0	597.000	340.000	299.345	299.345	299.345	0	295.875
Support alimentar	57.02.05	0	0	597.000	340.000	299.345	299.345	299.345	0	295.875
SECTIUNEA DE DEZVOLTARE		0	0	0	0	0	0	0	0	9.074
Total cheltuieli		0	0	0	0	0	0	0	0	9.074
CHELTUIELI DE CAPITAL	70	0	0	0	0	0	0	0	0	9.074
TITLUL XIII ACTIVE NEFINANCIARE	71	0	0	0	0	0	0	0	0	9.074
Active fixe	71.01	0	0	0	0	0	0	0	0	9.074
Constructii	71.01.01	0	0	0	0	0	0	0	0	9.074

DIRECTOR EXECUTIV,
Claudia GROZAVU

ŞEF SERVICIUL BUDGET,
Olimpia STOICA

CONTUL DE EXECUTIE AL INSTITUTIILOR PUBLICE - CHELTUIELI**65.02.50 - Alte cheltuieli in domeniul invatamantului - la data de 30.06.2019**

Denumirea indicatorilor	Cod indicator	Credite de angajament		Credite bugetare		Angajamente bugetare	Angajamente legale	Plati efectuate	Angajamente legale de platit	Cheltuieli efective
		Anuale aprobate la finele perioadei de raportare	Trimestriale cumulate	Anuale aprobate la finele perioadei de raportare	Trimestriale cumulate					
TOTAL SECTIUNILE FUNCTIONARE + DEZVOLTARE		0	0	25.000	13.000	0	0	0	0	0
SECTIUNEA DE FUNCTIONARE		0	0	25.000	13.000	0	0	0	0	0
Total cheltuieli		0	0	25.000	13.000	0	0	0	0	0
CHELTUIELI CURENTE	01	0	0	25.000	13.000	0	0	0	0	0
TITLUL IX ASISTENTA SOCIALA	57	0	0	25.000	13.000	0	0	0	0	0
Ajutoare sociale	57.02	0	0	25.000	13.000	0	0	0	0	0
Tichete de cresa si tichete sociale pentru gradinita	57.02.03	0	0	25.000	13.000	0	0	0	0	0

DIRECTOR EXECUTIV,
Gladia GROZAVU



ŞEF SERVICIUL BUCET,
Olimpia STOICA

CONTUL DE EXECUTIE AL INSTITUTIILOR PUBLICE - CHELTUIELI**66.02 - Sanatate - la data de 30.06.2019**

Denumirea indicatorilor	Cod indicator	Credite de angajament		Credite bugetare		Angajamente bugetare	Angajamente legale	Plati efectuate	Angajamente legale de platit	Cheltuieli efective
		Anuale aprobate la finele perioadei de raportare	Trimestriale cumulate	Anuale aprobate la finele perioadei de raportare	Trimestriale cumulate					
TOTAL SECTIUNILE FUNCTIONARE + DEZVOLTARE		7.761.000	7.761.000	20.153.000	7.211.000	15.837.791	13.870.008	3.752.726	10.117.282	3.808.895
SECTIUNEA DE FUNCTIONARE		0	0	14.273.000	5.281.000	14.137.791	13.829.791	3.752.726	10.077.065	3.798.830
Total cheltuieli		0	0	14.273.000	5.281.000	14.137.791	13.829.791	3.752.726	10.077.065	3.798.830
CHELTUIELI CURENTE	01	0	0	14.273.000	5.281.000	14.137.791	13.829.791	3.752.726	10.077.065	3.798.830
TITLUL I CHELTUIELI DE PERSONAL	10	0	0	13.748.000	5.033.000	13.748.000	13.748.000	3.723.029	10.024.971	3.771.377
Cheltuieli salariale in bani	10.01	0	0	13.170.000	4.767.000	13.170.000	13.170.000	3.532.342	9.637.658	3.579.685
Salarii de baza	10.01.01	0	0	10.393.300	3.624.000	10.393.300	10.393.300	2.952.630	7.440.670	2.954.630
Alte sporuri	10.01.06	0	0	1.252.000	472.300	1.252.000	1.252.000	325.155	926.845	351.387
Indemnizatie de hrana	10.01.17	0	0	618.700	234.700	618.700	618.700	145.270	473.430	173.627
Alte drepturi salariale in bani	10.01.30	0	0	906.000	436.000	906.000	906.000	109.287	796.713	100.041
Cheltuieli salariale in natura	10.02	0	0	240.000	134.000	240.000	240.000	110.200	129.800	110.200
Tichete de vacanta	10.02.06	0	0	240.000	134.000	240.000	240.000	110.200	129.800	110.200
Contributii	10.03	0	0	338.000	132.000	338.000	338.000	80.487	257.513	81.492
Contributii de asigurari sociale de stat	10.03.01	0	0	7.000	7.000	7.000	7.000	819	6.181	819
Contributii de asigurari de somaj	10.03.02	0	0	1.000	1.000	1.000	1.000	26	974	26
Contributii de asigurari sociale de sanatate	10.03.03	0	0	3.000	3.000	3.000	3.000	269	2.731	269
Contributii de asigurari pentru accidente de munca si boli profesionale	10.03.04	0	0	1.000	1.000	1.000	1.000	8	992	8
Contributii pentru concedii si indemnizatii	10.03.06	0	0	1.000	1.000	1.000	1.000	44	956	44
Contributia asiguratorie pentru munca	10.03.07	0	0	325.000	119.000	325.000	325.000	79.321	245.679	80.326

Denumirea indicatorilor	Cod indicator	Credite de angajament		Credite bugetare		Angajamente bugetare	Angajamente legale	Plati efectuate	Angajamente legale de platit	Cheltuieli efective
		Anuale aprobate la finele perioadei de raportare	Trimestriale cumulate	Anuale aprobate la finele perioadei de raportare	Trimestriale cumulate					
TITLUL II BUNURI SI SERVICII	20	0	0	525.000	248.000	389.791	81.791	29.697	52.094	27.453
Bunuri si servicii	20.01	0	0	109.000	73.000	79.617	71.617	19.875	51.742	19.875
Furnituri de birou	20.01.01	0	0	11.000	10.000	8.000	0	0	0	0
Materiale pentru curatenie	20.01.02	0	0	1.000	1.000	0	0	0	0	0
Posta, telecomunicatii, radio, tv, internet	20.01.08	0	0	2.000	2.000	0	0	0	0	0
Alte bunuri si servicii pentru intretinere si functionare	20.01.30	0	0	95.000	60.000	71.617	71.617	19.875	51.742	19.875
Medicamente si materiale sanitare	20.04	0	0	328.000	113.000	300.000	0	0	0	0
Medicamente	20.04.01	0	0	92.000	1.000	90.000	0	0	0	0
Materiale sanitare	20.04.02	0	0	236.000	112.000	210.000	0	0	0	0
Bunuri de natura obiectelor de inventar	20.05	0	0	48.000	28.000	2.244	2.244	2.244	0	0
Uniforme si echipament	20.05.01	0	0	12.000	12.000	0	0	0	0	0
Alte obiecte de inventar	20.05.30	0	0	36.000	16.000	2.244	2.244	2.244	0	0
Deplasari, detasari, transferari	20.06	0	0	15.000	15.000	7.930	7.930	7.578	352	7.578
Deplasari interne, detasari, transferari	20.06.01	0	0	15.000	15.000	7.930	7.930	7.578	352	7.578
Pregatire profesionala	20.13	0	0	21.000	16.000	0	0	0	0	0
Protectia muncii	20.14	0	0	2.000	1.000	0	0	0	0	0
Alte cheltuieli	20.30	0	0	2.000	2.000	0	0	0	0	0
Reclama si publicitate	20.30.01	0	0	2.000	2.000	0	0	0	0	0
SECTIUNEA DE DEZVOLTARE		7.761.000	7.761.000	5.880.000	1.930.000	1.700.000	40.217	0	40.217	10.065
Total cheltuieli		7.761.000	7.761.000	5.880.000	1.930.000	1.700.000	40.217	0	40.217	10.065
CHELTUIELI CURENTE	01	4.000.000	4.000.000	4.000.000	1.750.000	0	0	0	0	0
TITLUL VI TRANSFERURI INTRE UNITATI ALE ADMINISTRATIEI PUBLICE	51	4.000.000	4.000.000	4.000.000	1.750.000	0	0	0	0	0
Transferuri de capital	51.02	4.000.000	4.000.000	4.000.000	1.750.000	0	0	0	0	0
Transferuri din bugetele locale pentru finantarea cheltuielilor de capital din domeniul sanatatii	51.02.28	4.000.000	4.000.000	4.000.000	1.750.000	0	0	0	0	0

Denumirea indicatorilor	Cod indicator	Credite de angajament		Credite bugetare		Angajamente bugetare	Angajamente legale	Plati efectuate	Angajamente legale de platit	Cheltuieli efective
		Anuale aprobate la finele perioadei de raportare	Trimestriale cumulate	Anuale aprobate la finele perioadei de raportare	Trimestriale cumulate					
CHELTUIELI DE CAPITAL	70	3.761.000	3.761.000	1.880.000	180.000	1.700.000	40.217	0	40.217	10.065
TITLUL XIII ACTIVE NEFINANCIARE	71	3.761.000	3.761.000	1.880.000	180.000	1.700.000	40.217	0	40.217	10.065
Active fixe	71.01	880.000	880.000	880.000	180.000	700.000	0	0	0	10.065
Constructii	71.01.01	700.000	700.000	700.000	0	700.000	0	0	0	0
Masini, echipamente si mijloace de transport	71.01.02	180.000	180.000	180.000	180.000	0	0	0	0	10.065
Reparatii capitale aferente activelor fixe	71.03	2.881.000	2.881.000	1.000.000	0	1.000.000	40.217	0	40.217	0

DIRECTOR EXECUTIV,
Glaudia GROZAVU



ȘEF SERVICIUL BUGEȚ,
Olimpia STOICA

CONTUL DE EXECUTIE AL INSTITUTIILOR PUBLICE - CHELTUIELI 66.02.06.01 - Spitale generale - la data de 30.06.2019

Denumirea indicatorilor	Cod indicator	Credite de angajament		Credite bugetare		Angajamente bugetare	Angajamente legale	Plati efectuate	Angajamente legale de platit	Cheltuieli efective
		Anuale aprobate la finele perioadei de raportare	Trimestriale cumulate	Anuale aprobate la finele perioadei de raportare	Trimestriale cumulate					
TOTAL SECTIUNILE FUNCTIONARE + DEZVOLTARE		7.581.000	7.581.000	5.700.000	1.750.000	1.700.000	40.217	0	40.217	0
SECTIUNEA DE DEZVOLTARE		7.581.000	7.581.000	5.700.000	1.750.000	1.700.000	40.217	0	40.217	0
Total cheltuieli		7.581.000	7.581.000	5.700.000	1.750.000	1.700.000	40.217	0	40.217	0
CHELTUIELI CURENTE	01	4.000.000	4.000.000	4.000.000	1.750.000	0	0	0	0	0
TITLUL VI TRANSFERURI INTRE UNITATI ALE ADMINISTRATIEI PUBLICE	51	4.000.000	4.000.000	4.000.000	1.750.000	0	0	0	0	0
Transferuri de capital	51.02	4.000.000	4.000.000	4.000.000	1.750.000	0	0	0	0	0
Transferuri din bugetele locale pentru finantarea cheltuielilor de capital din domeniul sanatatii	51.02.28	4.000.000	4.000.000	4.000.000	1.750.000	0	0	0	0	0
CHELTUIELI DE CAPITAL	70	3.581.000	3.581.000	1.700.000	0	1.700.000	40.217	0	40.217	0
TITLUL XIII ACTIVE NEFINANCIARE	71	3.581.000	3.581.000	1.700.000	0	1.700.000	40.217	0	40.217	0
Active fixe	71.01	700.000	700.000	700.000	0	700.000	0	0	0	0
Constructii	71.01.01	700.000	700.000	700.000	0	700.000	0	0	0	0
Reparatii capitale aferente activelor fixe	71.03	2.881.000	2.881.000	1.000.000	0	1.000.000	40.217	0	40.217	0

PRIMAR,

Călin BİBART

DIRECTOR EXECUTIV,
Sta Jucfa GROZAVU

ŞEF SERVICIUL BUGEȚ,
Olimpia STOICA

CONTUL DE EXECUTIE AL INSTITUTIILOR PUBLICE - CHELTUIELI 66.02.08 - Servicii de sanatate publica - la data de 30.06.2019

Denumirea indicatorilor	Cod indicator	Credite de angajament		Credite bugetare		Angajamente bugetare	Angajamente legale	Plati efectuate	Angajamente legale de platit	Cheltuieli efective
		Anuale aprobate la finele perioadei de raportare	Trimestriale cumulate	Anuale aprobate la finele perioadei de raportare	Trimestriale cumulate					
TOTAL SECTIUNILE FUNCTIONARE + DEZVOLTARE		180.000	180.000	14.453.000	5.461.000	14.137.791	13.829.791	3.752.726	10.077.065	3.808.895
SECTIUNEA DE FUNCTIONARE		0	0	14.273.000	5.281.000	14.137.791	13.829.791	3.752.726	10.077.065	3.798.830
Total cheltuieli		0	0	14.273.000	5.281.000	14.137.791	13.829.791	3.752.726	10.077.065	3.798.830
CHELTUIELI CURENTE	01	0	0	14.273.000	5.281.000	14.137.791	13.829.791	3.752.726	10.077.065	3.798.830
TITLUL I CHELTUIELI DE PERSONAL	10	0	0	13.748.000	5.033.000	13.748.000	13.748.000	3.723.029	10.024.971	3.771.377
Cheltuieli salariale in bani	10.01	0	0	13.170.000	4.767.000	13.170.000	13.170.000	3.532.342	9.637.658	3.579.685
Salarii de baza	10.01.01	0	0	10.393.300	3.624.000	10.393.300	10.393.300	2.952.630	7.440.670	2.954.630
Alte sporuri	10.01.06	0	0	1.252.000	472.300	1.252.000	1.252.000	325.155	926.845	351.387
Indemnizatie de hrana	10.01.17	0	0	618.700	234.700	618.700	618.700	145.270	473.430	173.627
Alte drepturi salariale in bani	10.01.30	0	0	906.000	436.000	906.000	906.000	109.287	796.713	100.041
Cheltuieli salariale in natura	10.02	0	0	240.000	134.000	240.000	240.000	110.200	129.800	110.200
Tichete de vacanta	10.02.06	0	0	240.000	134.000	240.000	240.000	110.200	129.800	110.200
Contributii	10.03	0	0	338.000	132.000	338.000	338.000	80.487	257.513	81.492
Contributii de asigurari sociale de stat	10.03.01	0	0	7.000	7.000	7.000	7.000	819	6.181	819
Contributii de asigurari de somaj	10.03.02	0	0	1.000	1.000	1.000	1.000	26	974	26
Contributii de asigurari sociale de sanatate	10.03.03	0	0	3.000	3.000	3.000	3.000	269	2.731	269
Contributii de asigurari pentru accidente de munca si boli profesionale	10.03.04	0	0	1.000	1.000	1.000	1.000	8	992	8
Contributii pentru concedii si indemnizatii	10.03.06	0	0	1.000	1.000	1.000	1.000	44	956	44
Contributia asiguratorie pentru munca	10.03.07	0	0	325.000	119.000	325.000	325.000	79.321	245.679	80.326

Denumirea indicatorilor	Cod indicator	Credite de angajament		Credite bugetare		Angajamente bugetare	Angajamente legale	Plati efectuate	Angajamente legale de platit	Cheltuieli efective
		Anuale aprobate la finele perioadei de raportare	Trimestriale cumulate	Anuale aprobate la finele perioadei de raportare	Trimestriale cumulate					
TITLUL II BUNURI SI SERVICII	20	0	0	525.000	248.000	389.791	81.791	29.697	52.094	27.453
Bunuri si servicii	20.01	0	0	109.000	73.000	79.617	71.617	19.875	51.742	19.875
Furnituri de birou	20.01.01	0	0	11.000	10.000	8.000	0	0	0	0
Materiale pentru curatenie	20.01.02	0	0	1.000	1.000	0	0	0	0	0
Posta, telecomunicatii, radio, tv, internet	20.01.08	0	0	2.000	2.000	0	0	0	0	0
Alte bunuri si servicii pentru intretinere si functionare	20.01.30	0	0	95.000	60.000	71.617	71.617	19.875	51.742	19.875
Medicamente si materiale sanitare	20.04	0	0	328.000	113.000	300.000	0	0	0	0
Medicamente	20.04.01	0	0	92.000	1.000	90.000	0	0	0	0
Materiale sanitare	20.04.02	0	0	236.000	112.000	210.000	0	0	0	0
Bunuri de natura obiectelor de inventar	20.05	0	0	48.000	28.000	2.244	2.244	2.244	0	0
Uniforme si echipament	20.05.01	0	0	12.000	12.000	0	0	0	0	0
Alte obiecte de inventar	20.05.30	0	0	36.000	16.000	2.244	2.244	2.244	0	0
Deplasari, detasari, transferari	20.06	0	0	15.000	15.000	7.930	7.930	7.578	352	7.578
Deplasari interne, detasari, transferari	20.06.01	0	0	15.000	15.000	7.930	7.930	7.578	352	7.578
Pregatire profesionala	20.13	0	0	21.000	16.000	0	0	0	0	0
Protectia muncii	20.14	0	0	2.000	1.000	0	0	0	0	0
Alte cheltuieli	20.30	0	0	2.000	2.000	0	0	0	0	0
Reclama si publicitate	20.30.01	0	0	2.000	2.000	0	0	0	0	0
SECTIUNEA DE DEZVOLTARE		180.000	180.000	180.000	180.000	0	0	0	0	10.065
Total cheltuieli		180.000	180.000	180.000	180.000	0	0	0	0	10.065
CHELTUIELI DE CAPITAL	70	180.000	180.000	180.000	180.000	0	0	0	0	10.065
TITLUL XIII ACTIVE NEFINANCIARE	71	180.000	180.000	180.000	180.000	0	0	0	0	10.065
Active fixe	71.01	180.000	180.000	180.000	180.000	0	0	0	0	10.065
Masini, echipamente si mijloace de transport	71.01.02	180.000	180.000	180.000	180.000	0	0	0	0	10.065



DIRECTOR EXECUTIV,

Claudia Grozașu

ȘEF SERV. BUGET,

Olimpia Stoica

CONTUL DE EXECUTIE AL INSTITUTIILOR PUBLICE - CHELTUIELI
67.02 - Cultura, recreere si religie - la data de 30.06.2019

Denumirea indicatorilor	Cod indicator	Credite de angajament		Credite bugetare		Angajamente bugetare	Angajamente legale	Plati efectuate	Angajamente legale de platit	Cheltuieli efective
		Anuale aprobate la finele perioadei de raportare	Trimestriale cumulate	Anuale aprobate la finele perioadei de raportare	Trimestriale cumulate					
TOTAL SECTIUNILE FUNCTIONARE + DEZVOLTARE		103.272.000	103.272.000	119.312.000	68.126.000	63.795.992	65.916.211	34.796.701	31.119.510	31.839.051
SECTIUNEA DE FUNCTIONARE		0	0	78.385.000	41.096.000	40.252.667	40.220.667	30.947.541	9.273.126	30.503.450
Total cheltuieli		0	0	78.385.000	41.096.000	40.252.667	40.220.667	30.947.541	9.273.126	30.503.450
CHELTUIELI CURENTE	01	0	0	78.385.000	41.096.000	40.252.667	40.220.667	30.947.541	9.273.126	30.503.450
TITLUL II BUNURI SI SERVICII	20	0	0	18.676.000	10.348.000	13.367.067	13.335.067	4.061.941	9.273.126	3.617.850
Bunuri si servicii	20.01	0	0	14.618.000	7.193.000	11.029.571	11.022.571	3.684.117	7.338.454	3.247.376
Materiale pentru curatenie	20.01.02	0	0	15.000	10.000	1.660	1.660	1.660	0	0
Incalzit, iluminat si forta motrica	20.01.03	0	0	380.000	330.000	380.000	380.000	280.468	99.532	274.351
Apa, canal si salubritate	20.01.04	0	0	245.000	168.000	244.517	244.517	61.277	183.240	51.879
Carburanti si lubrifianti	20.01.05	0	0	50.000	50.000	0	0	0	0	12.955
Piese de schimb	20.01.06	0	0	78.000	40.000	0	0	0	0	0
Alte bunuri si servicii pentru intretinere si functionare	20.01.30	0	0	13.850.000	6.595.000	10.403.394	10.396.394	3.340.712	7.055.682	2.908.191
Reparatii curente	20.02	0	0	2.198.000	1.600.000	1.673.238	1.648.238	363.566	1.284.672	359.023
Bunuri de natura obiectelor de inventar	20.05	0	0	1.700.000	1.465.000	651.308	651.308	1.308	650.000	0
Uniforme si echipament	20.05.01	0	0	10.000	5.000	0	0	0	0	0
Alte obiecte de inventar	20.05.30	0	0	1.690.000	1.460.000	651.308	651.308	1.308	650.000	0
Alte cheltuieli	20.30	0	0	160.000	90.000	12.950	12.950	12.950	0	11.451
Prime de asigurare non-viata	20.30.03	0	0	10.000	5.000	0	0	0	0	0
alte cheltuieli cu bunuri si servicii	20.30.30	0	0	150.000	85.000	12.950	12.950	12.950	0	11.451

Denumirea indicatorilor	Cod indicator	Credite de angajament		Credite bugetare		Angajamente bugetare	Angajamente legale	Plati efectuate	Angajamente legale de platit	Cheltuieli efective
		Anuale aprobate la finele perioadei de raportare	Trimestriale cumulate	Anuale aprobate la finele perioadei de raportare	Trimestriale cumulate					
TITLUL VI TRANSFERURI INTRE UNITATI ALE ADMINISTRATIEI PUBLICE	51	0	0	59.209.000	30.748.000	26.885.600	26.885.600	26.885.600	0	26.885.600
Transferuri curente	51.01	0	0	59.209.000	30.748.000	26.885.600	26.885.600	26.885.600	0	26.885.600
Transferuri catre institutii publice	51.01.01	0	0	59.209.000	30.748.000	26.885.600	26.885.600	26.885.600	0	26.885.600
TITLUL VII ALTE TRANSFERURI	55	0	0	500.000	0	0	0	0	0	0
B. Transferuri curente in strainatate (catre organizatii internationale)	55.02	0	0	500.000	0	0	0	0	0	0
Alte transferuri curente in strainatate	55.02.04	0	0	500.000	0	0	0	0	0	0
SECTIUNEA DE DEZVOLTARE		103.272.000	103.272.000	40.927.000	27.030.000	23.543.325	25.695.544	3.849.160	21.846.384	1.335.601
Total cheltuieli		103.272.000	103.272.000	40.927.000	27.030.000	23.543.325	25.695.544	3.849.160	21.846.384	1.335.601
CHELTUIELI CURENTE	01	13.964.000	13.964.000	4.387.000	287.000	89.030	89.030	89.030	0	127.113
TITLUL VII ALTE TRANSFERURI	55	100.000	100.000	100.000	0	0	0	0	0	0
A. Transferuri interne	55.01	100.000	100.000	100.000	0	0	0	0	0	0
Investitii ale regiilor autonome si societatiilor comerciale cu capital de stat	55.01.12	100.000	100.000	100.000	0	0	0	0	0	0
Titlul VIII PROIECTE CU FINANTARE DIN FONDURI EXTERNE NERAMBURSABILE (FEN) POSTADERARE	56	0	0	0	0	0	0	0	0	54.880
Programe din Fondul European de Dezvoltare Regionala (FEDR)	56.01	0	0	0	0	0	0	0	0	54.880
Finantarea nationala	56.01.01	0	0	0	0	0	0	0	0	6.670
Finantarea Uniunii Europene	56.01.02	0	0	0	0	0	0	0	0	37.800
Cheltuieli neeligibile	56.01.03	0	0	0	0	0	0	0	0	10.410
TITLUL X Proiecte cu finantare din fonduri externe nerambursabile aferente cadrului financiar 2014-2020	58	13.864.000	13.864.000	4.287.000	287.000	89.030	89.030	89.030	0	72.233
Programe din Fondul European de Dezvoltare Regionala (FEDR)	58.01	13.864.000	13.864.000	4.287.000	287.000	89.030	89.030	89.030	0	72.233
Finantarea nationala	58.01.01	1.977.000	1.977.000	611.000	40.000	13.355	13.355	13.355	0	10.835

Denumirea indicatorilor	Cod indicator	Credite de angajament		Credite bugetare		Angajamente bugetare	Angajamente legale	Plati efectuate	Angajamente legale de platit	Cheltuieli efective
		Anuale aprobate la finele perioadei de raportare	Trimestriale cumulate	Anuale aprobate la finele perioadei de raportare	Trimestriale cumulate					
Finantarea externa nerambursabila	58.01.02	11.197.000	11.197.000	3.462.000	218.000	75.675	75.675	75.675	0	61.398
Cheltuieli neeligibile	58.01.03	690.000	690.000	214.000	29.000	0	0	0	0	0
CHELTUIELI DE CAPITAL	70	89.308.000	89.308.000	36.540.000	26.743.000	23.454.295	25.606.514	3.760.130	21.846.384	1.208.488
TITLUL XIII ACTIVE NEFINANCIARE	71	89.308.000	89.308.000	36.540.000	26.743.000	23.454.295	25.606.514	3.760.130	21.846.384	1.208.488
Active fixe	71.01	86.657.000	86.657.000	35.040.000	25.243.000	21.954.295	24.061.120	2.333.798	21.727.322	1.208.488
Constructii	71.01.01	80.542.000	80.542.000	28.894.000	20.497.000	19.682.665	21.789.490	2.313.568	19.475.922	680.825
Masini, echipamente si mijloace de transport	71.01.02	2.665.000	2.665.000	2.665.000	2.665.000	2.251.400	2.251.400	0	2.251.400	151.268
Mobilier, aparatura birou si alte active corporale	71.01.03	1.400.000	1.400.000	1.400.000	0	0	0	0	0	348.351
Alte active fixe	71.01.30	2.050.000	2.050.000	2.081.000	2.081.000	20.230	20.230	20.230	0	28.044
Reparatii capitale aferente activelor fixe	71.03	2.651.000	2.651.000	1.500.000	1.500.000	1.500.000	1.545.394	1.426.332	119.062	0



PRIMAR, ROMANIA
 CAJIN BIBART
 MUNICIPIUL
 15.05.2019
 JUDEȚUL ARAD

DIRECTOR EXECUTIV,
 Claudia GROZAVU


ȘEF SERVICIUL BUGEȚ,
 Olimpia STOICA

CONTUL DE EXECUTIE AL INSTITUTIILOR PUBLICE - CHELTUIELI 67.02.03 - Servicii culturale - la data de 30.06.2019

Denumirea indicatorilor	Cod indicator	Credite de angajament		Credite bugetare		Angajamente legale	Plati efectuate	Angajamente legale de platit	Cheltuieli efective
		Anuale aprobate la finele perioadei de raportare	Trimestriale cumulate	Anuale aprobate la finele perioadei de raportare	Trimestriale cumulate				
TOTAL SECTIUNILE FUNCTIONARE + DEZVOLTARE		18.950.000	18.950.000	32.706.000	16.180.000	12.822.507	10.728.107	2.094.400	10.879.273
SECTIUNEA DE FUNCTIONARE		0	0	23.333.000	11.957.000	10.624.800	10.624.800	0	10.624.800
Total cheltuieli		0	0	23.333.000	11.957.000	10.624.800	10.624.800	0	10.624.800
CHELTUIELI CURENTE	01	0	0	23.333.000	11.957.000	10.624.800	10.624.800	0	10.624.800
TITLUL II BUNURI SI SERVICII	20	0	0	203.000	70.000	0	0	0	0
Bunuri si servicii	20.01	0	0	203.000	70.000	0	0	0	0
Alte bunuri si servicii pentru intretinere si functionare	20.01.30	0	0	203.000	70.000	0	0	0	0
TITLUL VI TRANSFERURI INTRE UNITATI ALE ADMINISTRATIEI PUBLICE	51	0	0	23.130.000	11.887.000	10.624.800	10.624.800	0	10.624.800
Transferuri curente	51.01	0	0	23.130.000	11.887.000	10.624.800	10.624.800	0	10.624.800
Transferuri catre institutii publice	51.01.01	0	0	23.130.000	11.887.000	10.624.800	10.624.800	0	10.624.800
SECTIUNEA DE DEZVOLTARE		18.950.000	18.950.000	9.373.000	4.223.000	2.197.707	103.307	2.094.400	254.473
Total cheltuieli		18.950.000	18.950.000	9.373.000	4.223.000	2.197.707	103.307	2.094.400	254.473
CHELTUIELI CURENTE	01	13.864.000	13.864.000	4.287.000	287.000	89.030	89.030	0	126.019
Titlul VIII PROIECTE CU FINANTARE DIN FONDURI EXTERNE NERAMBURSABILE (FEN) POSTADERARE	56	0	0	0	0	0	0	0	53.786
Programe din Fondul European de Dezvoltare Regionala (FEDR)	56.01	0	0	0	0	0	0	0	53.786
Finantarea nationala	56.01.01	0	0	0	0	0	0	0	6.506

Denumirea indicatorilor	Cod indicator	Credite de angajament		Credite bugetare		Angajamente bugetare	Angajamente legale	Plati efectuate	Angajamente legale de platit	Cheltuieli efective
		Anuale aprobate la finele perioadei de raportare	Trimestriale cumulate	Anuale aprobate la finele perioadei de raportare	Trimestriale cumulate					
Finantarea Uniunii Europene	56.01.02	0	0	0	0	0	0	0	0	36.870
Cheltuieli neeligibile	56.01.03	0	0	0	0	0	0	0	0	10.410
TITLUL X Proiecte cu finantare din fonduri externe nerambursabile aferente cadrului financiar 2014-2020	58	13.864.000	13.864.000	4.287.000	287.000	89.030	89.030	89.030	0	72.233
Programe din Fondul European de Dezvoltare Regionala (FEDR)	58.01	13.864.000	13.864.000	4.287.000	287.000	89.030	89.030	89.030	0	72.233
Finantarea nationala	58.01.01	1.977.000	1.977.000	611.000	40.000	13.355	13.355	13.355	0	10.835
Finantarea externa nerambursabila	58.01.02	11.197.000	11.197.000	3.462.000	218.000	75.675	75.675	75.675	0	61.398
Cheltuieli neeligibile	58.01.03	690.000	690.000	214.000	29.000	0	0	0	0	0
CHELTUIELI DE CAPITAL	70	5.086.000	5.086.000	5.086.000	3.936.000	2.524.285	2.108.677	14.277	2.094.400	128.454
TITLUL XIII ACTIVE NEFINANCIARE	71	5.086.000	5.086.000	5.086.000	3.936.000	2.524.285	2.108.677	14.277	2.094.400	128.454
Active fixe	71.01	5.086.000	5.086.000	5.086.000	3.936.000	2.524.285	2.108.677	14.277	2.094.400	128.454
Constructii	71.01.01	1.586.000	1.586.000	1.586.000	436.000	429.885	14.277	14.277	0	0
Masini, echipamente si mijloace de transport	71.01.02	2.100.000	2.100.000	2.100.000	2.100.000	2.094.400	2.094.400	0	2.094.400	97.980
Mobilier, aparatura biroutica si alte active corporale	71.01.03	0	0	0	0	0	0	0	0	30.474
Alte active fixe	71.01.30	1.400.000	1.400.000	1.400.000	1.400.000	0	0	0	0	0

DIRECTOR EXECUTIV,
Claudia GROZAVU



ŞEF SERVICIUL BUCET,
Olimpia STOICA

CONTUL DE EXECUTIE AL INSTITUTIILOR PUBLICE - CHELTUIELI**67.02.03.04 - Institutii publice de spectacole si concerte - la data de 30.06.2019**

Denumirea indicatorilor	Cod indicator	Credite de angajament		Credite bugetare		Angajamente bugetare	Angajamente legale	Plati efectuate	Angajamente legale de platit	Cheltuieli efective
		Anuale aprobate la finele perioadei de raportare	Trimestriale cumulate	Anuale aprobate la finele perioadei de raportare	Trimestriale cumulate					
TOTAL SECTIUNILE FUNCTIONARE + DEZVOLTARE		0	0	23.130.000	11.887.000	10.624.800	10.624.800	10.624.800	0	10.624.800
SECTIUNEA DE FUNCTIONARE		0	0	23.130.000	11.887.000	10.624.800	10.624.800	10.624.800	0	10.624.800
Total cheltuieli		0	0	23.130.000	11.887.000	10.624.800	10.624.800	10.624.800	0	10.624.800
CHELTUIELI CURENTE	01	0	0	23.130.000	11.887.000	10.624.800	10.624.800	10.624.800	0	10.624.800
TITLUL VI TRANSFERURI INTRE UNITATI ALE ADMINISTRATIEI PUBLICE	51	0	0	23.130.000	11.887.000	10.624.800	10.624.800	10.624.800	0	10.624.800
Transferuri curente	51.01	0	0	23.130.000	11.887.000	10.624.800	10.624.800	10.624.800	0	10.624.800
Transferuri catre institutii publice	51.01.01	0	0	23.130.000	11.887.000	10.624.800	10.624.800	10.624.800	0	10.624.800

DIRECTOR EXECUTIV,
 Claddia GROZAVU



ŞEF SERVICIUL BUGEȚ,
 Olimpia STOICA

CONTUL DE EXECUTIE AL INSTITUTIILOR PUBLICE - CHELTUIELI
67.02.03.12 - Consolidarea si restaurarea monumentelor istorice - la data de 30.06.2019

Denumirea indicatorilor	Cod indicator	Credite de angajament		Credite bugetare		Angajamente bugetare	Angajamente legale	Plati efectuate	Angajamente legale de platit	Cheltuieli efective
		Anuale aprobate la finele perioadei de raportare	Trimestriale cumulate	Anuale aprobate la finele perioadei de raportare	Trimestriale cumulate					
TOTAL SECTIUNILE FUNCTIONARE + DEZVOLTARE		18.948.000	18.948.000	9.574.000	4.291.000	2.612.115	2.197.115	102.715	2.094.400	212.460
SECTIUNEA DE FUNCTIONARE		0	0	203.000	70.000	0	0	0	0	0
Total cheltuieli		0	0	203.000	70.000	0	0	0	0	0
CHELTUIELI CURENTE	01	0	0	203.000	70.000	0	0	0	0	0
TITLUL II BUNURI SI SERVICII	20	0	0	203.000	70.000	0	0	0	0	0
Bunuri si servicii	20.01	0	0	203.000	70.000	0	0	0	0	0
Alte bunuri si servicii pentru intretinere si functionare	20.01.30	0	0	203.000	70.000	0	0	0	0	0
SECTIUNEA DE DEZVOLTARE		18.948.000	18.948.000	9.371.000	4.221.000	2.612.115	2.197.115	102.715	2.094.400	212.460
Total cheltuieli		18.948.000	18.948.000	9.371.000	4.221.000	2.612.115	2.197.115	102.715	2.094.400	212.460
CHELTUIELI CURENTE	01	13.864.000	13.864.000	4.287.000	287.000	89.030	89.030	89.030	0	126.019
Titlul VIII PROIECTE CU FINANTARE DIN FONDURI EXTERNE NERAMBURSABILE (FEN) POSTADERARE	56	0	0	0	0	0	0	0	0	53.786
Programe din Fondul European de Dezvoltare Regionala (FEDR)	56.01	0	0	0	0	0	0	0	0	53.786
Finantarea nationala	56.01.01	0	0	0	0	0	0	0	0	6.506
Finantarea Unimii Europene	56.01.02	0	0	0	0	0	0	0	0	36.870
Cheltuieli neeligibile	56.01.03	0	0	0	0	0	0	0	0	10.410

Denumirea indicatorilor	Cod indicator	Credite de angajament		Credite bugetare		Angajamente bugetare	Angajamente legale	Plati efectuate	Angajamente legale de platit	Cheltuieli efective
		Anuale aprobate la finele perioadei de raportare	Trimestriale cumulate	Anuale aprobate la finele perioadei de raportare	Trimestriale cumulate					
TITLUL X Proiecte cu finantare din fonduri externe nerambursabile aferente cadrului financiar 2014-2020	58	13.864.000	13.864.000	4.287.000	287.000	89.030	89.030	89.030	0	72.233
Programe din Fondul European de Dezvoltare Regionala (FEDR)	58.01	13.864.000	13.864.000	4.287.000	287.000	89.030	89.030	89.030	0	72.233
Finantarea nationala	58.01.01	1.977.000	1.977.000	611.000	40.000	13.355	13.355	13.355	0	10.835
Finantarea externa nerambursabila	58.01.02	11.197.000	11.197.000	3.482.000	218.000	75.675	75.675	75.675	0	61.398
Cheltuieli neeligibile	58.01.03	690.000	690.000	214.000	29.000	0	0	0	0	0
CHELTUIELI DE CAPITAL	70	5.084.000	5.084.000	5.084.000	3.934.000	2.523.085	2.108.085	13.685	2.094.400	86.441
TITLUL XIII ACTIVE NEFINANCIARE	71	5.084.000	5.084.000	5.084.000	3.934.000	2.523.085	2.108.085	13.685	2.094.400	86.441
Active fixe	71.01	5.084.000	5.084.000	5.084.000	3.934.000	2.523.085	2.108.085	13.685	2.094.400	86.441
Constructii	71.01.01	1.584.000	1.584.000	1.584.000	434.000	428.685	13.685	13.685	0	0
Masini, echipamente si mijloace de transport	71.01.02	2.100.000	2.100.000	2.100.000	2.100.000	2.094.400	2.094.400	0	2.094.400	86.441
Alte active fixe	71.01.30	1.400.000	1.400.000	1.400.000	1.400.000	0	0	0	0	0

PRIMAR,
Călin BIBART



DIRECTOR EXECUTIV,
Claudia GROZAVU

ŞEF SERVICIUL BUGEȚ,
Olimpia STOICA

CONTUL DE EXECUTIE AL INSTITUTIILOR PUBLICE - CHELTUIELI 67.02.03.30 - Alte servicii culturale - la data de 30.06.2019

Denumirea indicatorilor	Cod indicator	Credite de angajament		Credite bugetare		Angajamente bugetare	Angajamente legale	Plati efectuate	Angajamente legale de platit	Cheltuieli efective
		Anuale aprobate la finele perioadei de raportare	Trimestriale cumulate	Anuale aprobate la finele perioadei de raportare	Trimestriale cumulate					
TOTAL SECTIUNILE FUNCTIONARE + DEZVOLTARE		2.000	2.000	2.000	2.000	1.200	592	592	0	42.013
SECTIUNEA DE DEZVOLTARE		2.000	2.000	2.000	2.000	1.200	592	592	0	42.013
Total cheltuieli		2.000	2.000	2.000	2.000	1.200	592	592	0	42.013
CHELTUIELI DE CAPITAL	70	2.000	2.000	2.000	2.000	1.200	592	592	0	42.013
TITLUL XIII ACTIVE NEFINANCIARE	71	2.000	2.000	2.000	2.000	1.200	592	592	0	42.013
Active fixe	71.01	2.000	2.000	2.000	2.000	1.200	592	592	0	42.013
Constructii	71.01.01	2.000	2.000	2.000	2.000	1.200	592	592	0	42.013
Masini, echipamente si mijloace de transport	71.01.02	0	0	0	0	0	0	0	0	11.539
Mobilier, aparatura birou si alte active corporale	71.01.03	0	0	0	0	0	0	0	0	30.474

DIRECTOR EXECUTIV,
Claudia GROZAVU

PRIMAR,
Călin BIBART



ȘEF SERVICIUL BUGEȚ,
Olimpia STOICA

CONTUL DE EXECUTIE AL INSTITUTIILOR PUBLICE - CHELTUIELI 67.02.05 - Servicii recreative si sportive - la data de 30.06.2019

Denumirea indicatorilor	Cod indicator	Credite de angajament		Credite bugetare			Angajamente legale	Plati efectuate	Angajamente legale de platit	Cheltuieli efective
		Anuale aprobate la finele perioadei de raportare	Trimestriale cumulate	Anuale aprobate la finele perioadei de raportare	Trimestriale cumulate	Angajamente bugetare				
TOTAL SECTIUNILE FUNCTIONARE + DEZVOLTARE		75.776.000	75.776.000	58.787.000	38.080.000	35.244.127	37.096.820	12.657.180	24.439.640	9.684.433
SECTIUNEA DE FUNCTIONARE		0	0	32.823.000	17.793.000	18.354.117	18.322.117	9.048.991	9.273.126	8.606.399
Total cheltuieli		0	0	32.823.000	17.793.000	18.354.117	18.322.117	9.048.991	9.273.126	8.606.399
CHELTUIELI CURENTE	01	0	0	32.823.000	17.793.000	18.354.117	18.322.117	9.048.991	9.273.126	8.606.399
TITLUL II BUNURI SI SERVICII	20	0	0	18.323.000	10.193.000	13.354.117	13.322.117	4.048.991	9.273.126	3.606.399
Bunuri si servicii	20.01	0	0	14.415.000	7.123.000	11.029.571	11.022.571	3.684.117	7.338.454	3.247.376
Materiale pentru curatenie	20.01.02	0	0	15.000	10.000	1.660	1.660	1.660	0	0
Incalzit, iluminat si forta motrica	20.01.03	0	0	380.000	330.000	380.000	380.000	280.468	99.532	274.351
Apa, canal si salubritate	20.01.04	0	0	245.000	168.000	244.517	244.517	61.277	183.240	51.879
Carburanti si lubrifianti	20.01.05	0	0	50.000	50.000	0	0	0	0	12.955
Piese de schimb	20.01.06	0	0	78.000	40.000	0	0	0	0	0
Alte bunuri si servicii pentru intretinere si functionare	20.01.30	0	0	13.647.000	6.525.000	10.403.394	10.396.394	3.340.712	7.055.682	2.908.191
Reparatii curente	20.02	0	0	2.198.000	1.600.000	1.673.238	1.648.238	363.566	1.284.672	359.023
Bunuri de natura obiectelor de inventar	20.05	0	0	1.700.000	1.465.000	651.308	651.308	1.308	650.000	0
Uniforme si echipament	20.05.01	0	0	10.000	5.000	0	0	0	0	0
Alte obiecte de inventar	20.05.30	0	0	1.690.000	1.460.000	651.308	651.308	1.308	650.000	0
Alte cheltuieli	20.30	0	0	10.000	5.000	0	0	0	0	0
Prime de asigurare non-viata	20.30.03	0	0	10.000	5.000	0	0	0	0	0

Denumirea indicatorilor	Cod indicator	Credite de angajament		Credite bugetare		Angajamente bugetare	Angajamente legale	Plati efectuate	Angajamente legale de platit	Cheltuieli efective
		Anuale aprobate la finele perioadei de raportare	Trimestriale cumulate	Anuale aprobate la finele perioadei de raportare	Trimestriale cumulate					
TITLUL VI TRANSFERURI INTRE UNITATI ALE ADMINISTRATIEI PUBLICE	51	0	0	14.000.000	7.600.000	5.000.000	5.000.000	5.000.000	0	5.000.000
Transferuri curente	51.01	0	0	14.000.000	7.600.000	5.000.000	5.000.000	5.000.000	0	5.000.000
Transferuri catre institutii publice	51.01.01	0	0	14.000.000	7.600.000	5.000.000	5.000.000	5.000.000	0	5.000.000
TITLUL VII ALTE TRANSFERURI	55	0	0	500.000	0	0	0	0	0	0
B. Transferuri curente in strainatate (catre organizatii internationale)	55.02	0	0	500.000	0	0	0	0	0	0
Alte transferuri curente in strainatate	55.02.04	0	0	500.000	0	0	0	0	0	0
SECTIUNEA DE DEZVOLTARE		75.776.000	75.776.000	25.964.000	20.287.000	16.890.010	18.774.703	3.608.189	15.166.514	1.078.034
Total cheltuieli		75.776.000	75.776.000	25.964.000	20.287.000	16.890.010	18.774.703	3.608.189	15.166.514	1.078.034
CHELTUIELI DE CAPITAL	70	75.776.000	75.776.000	25.964.000	20.287.000	16.890.010	18.774.703	3.608.189	15.166.514	1.078.034
TITLUL XIII ACTIVE NEFINANCIARE	71	75.776.000	75.776.000	25.964.000	20.287.000	16.890.010	18.774.703	3.608.189	15.166.514	1.078.034
Active fixe	71.01	73.125.000	73.125.000	24.464.000	18.787.000	15.390.010	17.229.309	2.181.857	15.047.452	1.078.034
Construcții	71.01.01	71.960.000	71.960.000	23.268.000	17.591.000	15.212.780	17.052.079	2.161.627	14.890.452	680.825
Masini, echipamente si mijloace de transport	71.01.02	565.000	565.000	565.000	565.000	157.000	157.000	0	157.000	53.288
Mobilier, aparatura biroatica si alte active corporale	71.01.03	0	0	0	0	0	0	0	0	315.877
Alte active fixe	71.01.30	600.000	600.000	631.000	631.000	20.230	20.230	20.230	0	28.044
Reparatii capitale aferente activelor fixe	71.03	2.651.000	2.651.000	1.500.000	1.500.000	1.500.000	1.545.394	1.426.332	119.062	0

DIRECTOR EXECUTIV,
Claudia GROZAVU

ŞEF SERVICIUL BUCET,
Olimpia STOICA

PRIMAR,

Călin BİBART




.....
[Signature]

CONTUL DE EXECUTIE AL INSTITUTIILOR PUBLICE - CHELTUIELI

67.02.05.01 - Sport - la data de 30.06.2019

Denumirea indicatorilor	Cod indicator	Credite de angajament		Credite bugetare		Angajamente bugetare	Angajamente legale	Plati efectuate	Angajamente legale de platit	Cheltuieli efective
		Anuale aprobate la finele perioadei de raportare	Trimestriale cumulate	Anuale aprobate la finele perioadei de raportare	Trimestriale cumulate					
TOTAL SECTIUNILE FUNCTIONARE + DEZVOLTARE		0	0	14.000.000	7.600.000	5.000.000	5.000.000	5.000.000	0	5.000.000
SECTIUNEA DE FUNCTIONARE		0	0	14.000.000	7.600.000	5.000.000	5.000.000	5.000.000	0	5.000.000
Total cheltuieli		0	0	14.000.000	7.600.000	5.000.000	5.000.000	5.000.000	0	5.000.000
CHELTUIELI CURENTE	01	0	0	14.000.000	7.600.000	5.000.000	5.000.000	5.000.000	0	5.000.000
TITLUL VI TRANSFERURI INTRE UNITATI ALE ADMINISTRATIEI PUBLICE	51	0	0	14.000.000	7.600.000	5.000.000	5.000.000	5.000.000	0	5.000.000
Transferuri curente	51.01	0	0	14.000.000	7.600.000	5.000.000	5.000.000	5.000.000	0	5.000.000
Transferuri catre institutii publice	51.01.01	0	0	14.000.000	7.600.000	5.000.000	5.000.000	5.000.000	0	5.000.000

PRIMAR,
Călin BIBART



DIRECTOR EXECUTIV,
Claudia GROZAVU

ȘEF SERVICIUL BUGEȚ,
Olimpia STOICA


CONTUL DE EXECUTIE AL INSTITUTIILOR PUBLICE - CHELTUIELI

67.02.05.03 - Intretinere gradini publice, parcuri, zone verzi, baze sportive si de agrement - la data de 30.06.2019

Denumirea indicatorilor	Cod indicator	Credite de angajament		Credite bugetare		Angajamente bugetare	Angajamente legale	Plati efectuate	Angajamente legale de platit	Cheltuieli efective
		Anuale aprobate la finele perioadei de raportare	Trimestriale cumulate	Anuale aprobate la finele perioadei de raportare	Trimestriale cumulate					
TOTAL SECTIUNILE FUNCTIONARE + DEZVOLTARE		75.776.000	75.776.000	44.787.000	30.480.000	30.244.127	32.096.820	7.657.180	24.439.640	4.684.433
SECTIUNEA DE FUNCTIONARE		0	0	18.823.000	10.193.000	13.354.117	13.322.117	4.048.991	9.273.126	3.606.399
Total cheltuieli		0	0	18.823.000	10.193.000	13.354.117	13.322.117	4.048.991	9.273.126	3.606.399
CHELTUIELI CURENTE	01	0	0	18.823.000	10.193.000	13.354.117	13.322.117	4.048.991	9.273.126	3.606.399
TITLUL II BUNURI SI SERVICII	20	0	0	18.323.000	10.193.000	13.354.117	13.322.117	4.048.991	9.273.126	3.606.399
Bunuri si servicii	20.01	0	0	14.415.000	7.123.000	11.029.571	11.022.571	3.684.117	7.338.454	3.247.376
Materiale pentru curatenie	20.01.02	0	0	15.000	10.000	1.660	1.660	1.660	0	0
Incalzit, iluminat si forta motrica	20.01.03	0	0	380.000	330.000	380.000	380.000	280.468	99.532	274.351
Apa, canal si salubritate	20.01.04	0	0	245.000	168.000	244.517	244.517	61.277	183.240	51.879
Carburanti si lubrifianti	20.01.05	0	0	50.000	50.000	0	0	0	0	12.955
Piese de schimb	20.01.06	0	0	78.000	40.000	0	0	0	0	0
Alte bunuri si servicii pentru intretinere si functionare	20.01.30	0	0	13.647.000	6.525.000	10.403.394	10.396.394	3.340.712	7.055.682	2.908.191
Reparatii curente	20.02	0	0	2.198.000	1.600.000	1.673.238	1.648.238	363.566	1.284.672	359.023
Bunuri de natura obiectelor de inventar	20.05	0	0	1.700.000	1.465.000	651.308	651.308	1.308	650.000	0
Uniforme si echipament	20.05.01	0	0	10.000	5.000	0	0	0	0	0
Alte obiecte de inventar	20.05.30	0	0	1.690.000	1.460.000	651.308	651.308	1.308	650.000	0
Alte cheltuieli	20.30	0	0	10.000	5.000	0	0	0	0	0
Prime de asigurare non-viala	20.30.03	0	0	10.000	5.000	0	0	0	0	0
TITLUL VI ALTE TRANSFERURI	55	0	0	500.000	0	0	0	0	0	0

Denumirea indicatorilor	Cod indicator	Credite de angajament		Credite bugetare		Angajamente bugetare	Angajamente legale	Plati efectuate	Angajamente legale de platit	Cheltuieli efective
		Anuale aprobate la finele perioadei de raportare	Trimestriale cumulate	Anuale aprobate la finele perioadei de raportare	Trimestriale cumulate					
B. Transferuri curente in strainatate (catre organizatii internationale)	55.02	0	0	500.000	0	0	0	0	0	0
Alte transferuri curente in strainatate	55.02.04	0	0	500.000	0	0	0	0	0	0
SECTIUNEA DE DEZVOLTARE		75.776.000	75.776.000	25.964.000	20.287.000	16.890.010	18.774.703	3.608.189	15.166.514	1.078.034
Total cheltuieli		75.776.000	75.776.000	25.964.000	20.287.000	16.890.010	18.774.703	3.608.189	15.166.514	1.078.034
CHELTUIELI DE CAPITAL	70	75.776.000	75.776.000	25.964.000	20.287.000	16.890.010	18.774.703	3.608.189	15.166.514	1.078.034
TITLUL XIII ACTIVE NEFINANCIARE	71	75.776.000	75.776.000	25.964.000	20.287.000	16.890.010	18.774.703	3.608.189	15.166.514	1.078.034
Active fixe	71.01	73.125.000	73.125.000	24.464.000	18.787.000	15.390.010	17.229.309	2.181.857	15.047.452	1.078.034
Constructii	71.01.01	71.960.000	71.960.000	23.268.000	17.591.000	15.212.780	17.052.079	2.161.627	14.890.452	680.825
Masini, echipamente si mijloace de transport	71.01.02	565.000	565.000	565.000	565.000	157.000	157.000	0	157.000	53.288
Mobilier, aparatura birou si alte active corporale	71.01.03	0	0	0	0	0	0	0	0	315.877
Alte active fixe	71.01.30	600.000	600.000	631.000	631.000	20.230	20.230	20.230	0	28.044
Reparatii capitale aferente activelor fixe	71.03	2.651.000	2.651.000	1.500.000	1.500.000	1.500.000	1.545.394	1.426.332	119.062	0

PRIMAR,
Călin BIBART



DIRECTOR EXECUTIV,
Claudia GROZAVU

ŞEF SERVICIUL BUCET,
Olimpia STOICA

CONTUL DE EXECUTIE AL INSTITUTIILOR PUBLICE - CHELTUIELI
67.02.50 - Alte servicii în domeniile culturii, recreerii și religiei - la data de 30.06.2019

Denumirea indicatorilor	Cod indicator	Credite de angajament		Credite bugetare		Angajamente bugetare	Angajamente legale	Plati efectuate	Angajamente legale de platit	Cheltuieli efective
		Anuale aprobate la finele perioadei de raportare	Trimestriale cumulate	Anuale aprobate la finele perioadei de raportare	Trimestriale cumulate					
TOTAL SECTIUNILE FUNCTIONARE + DEZVOLTARE		8.546.000	8.546.000	27.819.000	13.866.000	15.313.750	15.996.884	11.411.414	4.585.470	11.275.345
SECTIUNEA DE FUNCTIONARE		0	0	22.229.000	11.346.000	11.273.750	11.273.750	11.273.750	0	11.272.251
Total cheltuieli		0	0	22.229.000	11.346.000	11.273.750	11.273.750	11.273.750	0	11.272.251
CHELTUIELI CURENTE	01	0	0	22.229.000	11.346.000	11.273.750	11.273.750	11.273.750	0	11.272.251
TITLUL II BUNURI SI SERVICII	20	0	0	150.000	85.000	12.950	12.950	12.950	0	11.451
Alte cheltuieli	20.30	0	0	150.000	85.000	12.950	12.950	12.950	0	11.451
alte cheltuieli cu bunuri si servicii	20.30.30	0	0	150.000	85.000	12.950	12.950	12.950	0	11.451
TITLUL VI TRANSFERURI INTRE UNITATI ALE ADMINISTRATIEI PUBLICE	51	0	0	22.079.000	11.261.000	11.260.800	11.260.800	11.260.800	0	11.260.800
Transferuri curente	51.01	0	0	22.079.000	11.261.000	11.260.800	11.260.800	11.260.800	0	11.260.800
Transferuri catre institutii publice	51.01.01	0	0	22.079.000	11.261.000	11.260.800	11.260.800	11.260.800	0	11.260.800
SECTIUNEA DE DEZVOLTARE		8.546.000	8.546.000	5.590.000	2.520.000	4.040.000	4.723.134	137.664	4.585.470	3.094
Total cheltuieli		8.546.000	8.546.000	5.590.000	2.520.000	4.040.000	4.723.134	137.664	4.585.470	3.094
CHELTUIELI CURENTE	01	100.000	100.000	100.000	0	0	0	0	0	1.094
TITLUL VI ALTE TRANSFERURI	55	100.000	100.000	100.000	0	0	0	0	0	0
A. Transferuri interne	55.01	100.000	100.000	100.000	0	0	0	0	0	0
Investitii ale regiilor autonome si societăților comerciale cu capital de stat	55.01.12	100.000	100.000	100.000	0	0	0	0	0	0
Titulul VIII PROIECTE CU FINANTARE DIN FONDURI EXTERNE NERAMBURSABILE (FEN) POSTADERARE	56	0	0	0	0	0	0	0	0	1.094

Denumirea indicatorilor	Cod indicator	Credite de angajament		Credite bugetare		Angajamente bugetare	Angajamente legale	Plati efectuate	Angajamente legale de platit	Cheltuieli efective
		Anuale aprobate la finele perioadei de raportare	Trimestriale cumulate	Anuale aprobate la finele perioadei de raportare	Trimestriale cumulate					
Programe din Fondul European de Dezvoltare Regionala (FEDR)	56.01	0	0	0	0	0	0	0	0	1.094
Finantarea nationala	56.01.01	0	0	0	0	0	0	0	0	164
Finantarea Uniunii Europene	56.01.02	0	0	0	0	0	0	0	0	930
CHELTUIELI DE CAPITAL	70	8.446.000	8.446.000	5.490.000	2.520.000	4.040.000	4.723.134	137.664	4.585.470	2.000
TITLUL XIII ACTIVE NEFINANCIARE	71	8.446.000	8.446.000	5.490.000	2.520.000	4.040.000	4.723.134	137.664	4.585.470	2.000
Active fixe	71.01	8.446.000	8.446.000	5.490.000	2.520.000	4.040.000	4.723.134	137.664	4.585.470	2.000
Constructii	71.01.01	6.996.000	6.996.000	4.040.000	2.470.000	4.040.000	4.723.134	137.664	4.585.470	0
Mobilier, aparatura birou si alte active corporale	71.01.03	1.400.000	1.400.000	1.400.000	0	0	0	0	0	2.000
Alte active fixe	71.01.30	50.000	50.000	50.000	50.000	0	0	0	0	0

PRIMAR,
Călin BIBART



DIRECTOR EXECUTIV,
Claudia GROZAVU

ŞEF SERVICIUL BUDGET,
Olimpia STOICA

CONTUL DE EXECUTIE AL INSTITUTIILOR PUBLICE - CHELTUIELI**68.02 - Asigurari si asistenta sociala - la data de 30.06.2019**

Denumirea indicatorilor	Cod indicator	Credite de angajament		Credite bugetare		Angajamente bugetare	Angajamente legale	Plati efectuate	Angajamente legale de platit	Cheltuieli efective
		Anuale aprobate la finele perioadei de raportare	Trimestriale cumulate	Anuale aprobate la finele perioadei de raportare	Trimestriale cumulate					
TOTAL SECTIUNILE FUNCTIONARE + DEZVOLTARE		1.674.000	1.674.000	52.131.000	30.576.000	38.967.463	38.967.463	23.376.867	15.590.596	24.309.555
SECTIUNEA DE FUNCTIONARE		0	0	51.422.000	29.867.000	38.957.348	38.957.348	23.371.810	15.585.538	24.244.072
Total cheltuieli		0	0	51.422.000	29.867.000	38.957.348	38.957.348	23.371.810	15.585.538	24.244.072
CHELTUIELI CURENTE	01	0	0	51.422.000	29.867.000	39.100.444	39.100.444	23.514.906	15.585.538	24.244.072
TITLUL I CHELTUIELI DE PERSONAL	10	0	0	28.997.000	16.735.000	28.997.000	28.997.000	13.411.462	15.585.538	13.912.403
Cheltuieli salariale in bani	10.01	0	0	26.966.000	15.050.000	26.966.000	26.966.000	12.854.907	14.111.093	13.358.095
Salarii de baza	10.01.01	0	0	25.232.000	14.102.000	25.232.000	25.232.000	12.028.848	13.203.152	12.501.873
Sporuri pentru conditii de munca	10.01.05	0	0	325.000	162.000	325.000	325.000	149.151	175.849	147.677
Alte sporuri	10.01.06	0	0	80.000	41.000	80.000	80.000	34.000	46.000	37.211
Indemnizatii de delegare	10.01.13	0	0	25.000	13.000	25.000	25.000	40	24.960	40
Indemnizatie de hrana	10.01.17	0	0	819.000	420.000	819.000	819.000	390.438	428.562	468.203
Alte drepturi salariale in bani	10.01.30	0	0	485.000	312.000	485.000	485.000	252.430	232.570	203.091
Cheltuieli salariale in natura	10.02	0	0	1.343.000	1.343.000	1.343.000	1.343.000	253.750	1.089.250	253.750
Tichete de vacanta	10.02.06	0	0	1.343.000	1.343.000	1.343.000	1.343.000	253.750	1.089.250	253.750
Contributii	10.03	0	0	688.000	342.000	688.000	688.000	302.805	385.195	300.558
Contributia asiguratorie pentru munca	10.03.07	0	0	688.000	342.000	688.000	688.000	302.805	385.195	300.558
TITLUL II BUNURI SI SERVICII	20	0	0	6.209.000	3.722.000	2.009.423	2.009.423	2.009.423	0	2.118.563
Bunuri si servicii	20.01	0	0	2.090.000	1.321.000	909.286	909.286	909.286	0	954.089
Furnituri de birou	20.01.01	0	0	90.000	51.000	28.555	28.555	28.555	0	32.066
Materialie pentru curatenie	20.01.02	0	0	163.000	93.000	56.268	56.268	56.268	0	64.275

Denumirea indicatorilor	Cod indicator	Credite de angajament		Credite bugetare		Angajamente bugetare	Angajamente legale	Plati efectuate	Angajamente legale de platit	Cheltuieli efective
		Anuale aprobate la finele perioadei de raportare	Trimestriale cumulate	Anuale aprobate la finele perioadei de raportare	Trimestriale cumulate					
Incalzit, iluminat si forta motrica	20.01.03	0	0	581.000	485.000	386.579	386.579	386.579	0	388.025
Apa, canal si salubritate	20.01.04	0	0	215.000	124.000	102.288	102.288	102.288	0	97.043
Carburanti si lubrifianti	20.01.05	0	0	53.000	39.000	5.156	5.156	5.156	0	19.879
Piese de schimb	20.01.06	0	0	30.000	22.000	4.933	4.933	4.933	0	3.174
Transport	20.01.07	0	0	8.000	8.000	0	0	0	0	0
Posta, telecomunicatii, radio, tv, internet	20.01.08	0	0	95.000	56.000	36.752	36.752	36.752	0	36.732
Materiale si prestari de servicii cu caracter functional	20.01.09	0	0	100.000	57.000	0	0	0	0	22.324
Alte bunuri si servicii pentru intretinere si functionare	20.01.30	0	0	755.000	386.000	288.755	288.755	288.755	0	290.571
Reparatii curente	20.02	0	0	430.000	430.000	0	0	0	0	0
Hrana	20.03	0	0	2.100.000	1.075.000	734.652	734.652	734.652	0	798.630
Hrana pentru oameni	20.03.01	0	0	2.100.000	1.075.000	734.652	734.652	734.652	0	798.630
Medicamente si materiale sanitare	20.04	0	0	132.000	62.000	22.627	22.627	22.627	0	23.204
Medicamente	20.04.01	0	0	22.000	12.000	730	730	730	0	2.594
Materiale sanitare	20.04.02	0	0	90.000	40.000	18.919	18.919	18.919	0	17.693
Dezinfectanti	20.04.04	0	0	20.000	10.000	2.978	2.978	2.978	0	2.917
Bunuri de natura obiectelor de inventar	20.05	0	0	227.000	92.000	3.311	3.311	3.311	0	20.813
Uniforme si echipament	20.05.01	0	0	20.000	5.000	0	0	0	0	0
Lenjerie si accesorii de pat	20.05.03	0	0	10.000	0	0	0	0	0	0
Alte obiecte de inventar	20.05.30	0	0	197.000	87.000	3.311	3.311	3.311	0	20.813
Deplasari, detasari, transferari	20.06	0	0	171.000	106.000	3.813	3.813	3.813	0	3.642
Deplasari interne, detasari, transferari	20.06.01	0	0	161.000	96.000	2.088	2.088	2.088	0	588
Deplasari in strainatate	20.06.02	0	0	10.000	10.000	1.725	1.725	1.725	0	3.054
Carti, publicatii si materiale documentare	20.11	0	0	9.000	7.000	572	572	572	0	572
Pregatire profesionala	20.13	0	0	120.000	102.000	20.130	20.130	20.130	0	2.130
Protectia muncii	20.14	0	0	70.000	40.000	3.384	3.384	3.384	0	3.384
Alte cheltuieli	20.30	0	0	860.000	487.000	311.648	311.648	311.648	0	312.099


Denumirea indicatorilor	Cod indicator	Credite de angajament		Credite bugetare		Angajamente bugetare	Angajamente legale	Plati efectuate	Angajamente legale de platit	Cheltuieli efective
		Anuale aprobate la finele perioadei de raportare	Trimestriale cumulate	Anuale aprobate la finele perioadei de raportare	Trimestriale cumulate					
Chiri	20.30.04	0	0	55.000	55.000	317	317	317	0	189
alte cheltuieli cu bunuri si servicii	20.30.30	0	0	805.000	432.000	311.331	311.331	311.331	0	311.910
TITLUL IX ASISTENTA SOCIALA	57	0	0	16.166.000	9.390.000	8.086.800	8.086.800	8.086.800	0	8.205.885
Ajutoare sociale	57.02	0	0	16.166.000	9.390.000	8.086.800	8.086.800	8.086.800	0	8.205.885
Ajutoare sociale in numerar	57.02.01	0	0	16.166.000	9.390.000	8.086.800	8.086.800	8.086.800	0	8.205.885
TITLUL XI ALTE CHELTUIELI	59	0	0	50.000	20.000	7.221	7.221	7.221	0	7.221
Sume aferente persoanelor cu handicap neincadrate	59.40	0	0	50.000	20.000	7.221	7.221	7.221	0	7.221
PLATI EFECTUATE IN ANII PRECEDENTI SI RECUPERATE IN ANUL CURENT	84	0	0	0	0	-143.096	-143.096	-143.096	0	0
TITLUL XIX PATI EFECTUATE IN ANII PRECEDENTI SI RECUPERATE IN ANUL CURENT	85	0	0	0	0	-143.096	-143.096	-143.096	0	0
Plati efectuate in anii precedenti si recuperate in anul curent	85.01	0	0	0	0	-143.096	-143.096	-143.096	0	0
Plati efectuate in anii precedenti si recuperate in anul curent in sec?iunea de func?ionare a bugetului local	85.01.01	0	0	0	0	-143.096	-143.096	-143.096	0	0
SECTIUNEA DE DEZVOLTARE		1.674.000	1.674.000	709.000	709.000	10.115	10.115	5.057	5.058	65.483
Total cheltuieli		1.674.000	1.674.000	709.000	709.000	10.115	10.115	5.057	5.058	65.483
CHELTUIELI CURENTE	01	0	0	0	0	0	0	0	0	1.831
Titlul VIII PROIECTE CU FINANTARE DIN FONDURI EXTERNE NERAMBURSABILE (FEN) POSTADERARE	56	0	0	0	0	0	0	0	0	1.831
Programe din Fondul European de Dezvoltare Regionala (FEDR)	56.01	0	0	0	0	0	0	0	0	651
Finantarea nationala	56.01.01	0	0	0	0	0	0	0	0	46
Finantarea Uniunii Europene	56.01.02	0	0	0	0	0	0	0	0	188
Cheltuieli neeligibile	56.01.03	0	0	0	0	0	0	0	0	417

Denumirea indicatorilor	Cod indicator	Credite de angajament		Credite bugetare			Angajamente legale	Plati efectuate	Angajamente legale de platit	Cheltuieli efective
		Anuale aprobate la finele perioadei de raportare	Trimestriale cumulate	Anuale aprobate la finele perioadei de raportare	Trimestriale cumulate	Angajamente bugetare				
Alte facilitati si instrumente postaderare	56.16	0	0	0	0	0	0	0	0	1.180
Finantarea nationala *)	56.16.01	0	0	0	0	0	0	0	0	447
Finantarea externa nerambursabila *)	56.16.02	0	0	0	0	0	0	0	0	733
CHELTUIELI DE CAPITAL	70	1.674.000	1.674.000	709.000	709.000	10.115	10.115	5.057	5.058	63.652
TITLUL XIII ACTIVE NEFINANCIARE	71	1.674.000	1.674.000	709.000	709.000	10.115	10.115	5.057	5.058	63.652
Active fixe	71.01	1.674.000	1.674.000	709.000	709.000	10.115	10.115	5.057	5.058	63.652
Constructii	71.01.01	1.135.000	1.135.000	155.000	155.000	0	0	0	0	0
Masini, echipamente si mijloace de transport	71.01.02	375.000	375.000	375.000	375.000	0	0	0	0	40.328
Mobilier, aparatura birotica si alte active corporale	71.01.03	0	0	0	0	0	0	0	0	11.636
Alte active fixe	71.01.30	164.000	164.000	179.000	179.000	10.115	10.115	5.057	5.058	11.688

PRIMAR,
Călin BIBART



DIRECTOR EXECUTIV,
Claudia GROZAVU



ŞEF SERVICIUL BUGEȚ,
Olimpia STOICA

CONTUL DE EXECUTIE AL INSTITUTIILOR PUBLICE - CHELTUIELI**68.02.04 - Asistența acordată persoanelor în vârstă - la data de 30.06.2019**

Denumirea indicatorilor	Cod indicator	Credite de angajament		Credite bugetare		Angajamente bugetare	Angajamente legale	Plati efectuate	Angajamente legale de platit	Cheltuieli efective
		Anuale aprobate la finele perioadei de raportare	Trimestriale cumulate	Anuale aprobate la finele perioadei de raportare	Trimestriale cumulate					
TOTAL SECTIUNILE FUNCTIONARE + DEZVOLTARE		185.000	185.000	5.756.000	3.248.000	4.487.800	4.487.800	2.450.126	2.037.674	2.560.667
SECTIUNEA DE FUNCTIONARE		0	0	5.571.000	3.063.000	4.487.800	4.487.800	2.450.126	2.037.674	2.555.707
Total cheltuieli		0	0	5.571.000	3.063.000	4.487.800	4.487.800	2.450.126	2.037.674	2.555.707
CHELTUIELI CURENTE	01	0	0	5.571.000	3.063.000	4.508.687	4.508.687	2.471.013	2.037.674	2.555.707
TITLUL I CHELTUIELI DE PERSONAL	10	0	0	3.921.000	2.095.000	3.921.000	3.921.000	1.883.326	2.037.674	1.935.643
Cheltuieli salariale în bani	10.01	0	0	3.738.000	1.949.000	3.738.000	3.738.000	1.842.074	1.895.926	1.893.050
Salarii de baza	10.01.01	0	0	2.771.000	1.437.000	2.771.000	2.771.000	1.369.823	1.401.177	1.398.835
Sporuri pentru conditii de munca	10.01.05	0	0	325.000	162.000	325.000	325.000	149.151	175.849	147.677
Alte sporuri	10.01.06	0	0	14.000	7.000	14.000	14.000	5.554	8.446	6.762
Indemnizatie de hrana	10.01.17	0	0	280.000	130.000	280.000	280.000	114.631	165.369	136.685
Alte drepturi salariale în bani	10.01.30	0	0	348.000	213.000	348.000	348.000	202.915	145.085	203.091
Cheltuieli salariale în natura	10.02	0	0	100.000	100.000	100.000	100.000	0	100.000	0
Tichete de vacanta	10.02.06	0	0	100.000	100.000	100.000	100.000	0	100.000	0
Contributii	10.03	0	0	83.000	46.000	83.000	83.000	41.252	41.748	42.593
Contributia asiguratorie pentru munca	10.03.07	0	0	83.000	46.000	83.000	83.000	41.252	41.748	42.593
TITLUL II BUNURI SI SERVICII	20	0	0	1.650.000	968.000	587.687	587.687	587.687	0	620.064
Bunuri si servicii	20.01	0	0	752.000	505.000	373.047	373.047	373.047	0	375.757
Furnituri de birou	20.01.01	0	0	15.000	5.000	0	0	0	0	0
Materiale pentru curatenie	20.01.02	0	0	50.000	25.000	18.771	18.771	18.771	0	20.428
Incalzit, iluminat si forta motrica	20.01.03	0	0	291.000	260.000	198.553	198.553	198.553	0	198.494


Denumirea indicatorilor	Cod indicator	Credite de angajament		Credite bugetare		Angajamente bugetare	Angajamente legale	Plati efectuate	Angajamente legale de platit	Cheltuieli efective
		Anuale aprobate la finele perioadei de raportare	Trimestriale cumulate	Anuale aprobate la finele perioadei de raportare	Trimestriale cumulate					
Apa, canal si salubritate	20.01.04	0	0	115.000	65.000	54.712	54.712	54.712	0	50.845
Carburanti si lubrifianti	20.01.05	0	0	15.000	10.000	0	0	0	0	3.463
Transport	20.01.07	0	0	8.000	8.000	0	0	0	0	0
Posta, telecomunicatii, radio, tv, internet	20.01.08	0	0	10.000	6.000	2.712	2.712	2.712	0	2.692
Alte bunuri si servicii pentru intretinere si functionare	20.01.30	0	0	248.000	126.000	98.299	98.299	98.299	0	99.835
Reparatii curente	20.02	0	0	50.000	50.000	0	0	0	0	0
Hrana	20.03	0	0	600.000	300.000	189.373	189.373	189.373	0	219.429
Hrana pentru oameni	20.03.01	0	0	600.000	300.000	189.373	189.373	189.373	0	219.429
Medicamente si materiale sanitare	20.04	0	0	130.000	60.000	22.627	22.627	22.627	0	22.238
Medicamente	20.04.01	0	0	20.000	10.000	730	730	730	0	1.628
Materiale sanitare	20.04.02	0	0	90.000	40.000	18.919	18.919	18.919	0	17.693
Dezinfectanti	20.04.04	0	0	20.000	10.000	2.978	2.978	2.978	0	2.917
Bunuri de natura obiectelor de inventar	20.05	0	0	50.000	15.000	0	0	0	0	0
Uniforme si echipament	20.05.01	0	0	20.000	5.000	0	0	0	0	0
Lenjerie si accesorii de pat	20.05.03	0	0	10.000	0	0	0	0	0	0
Alte obiecte de inventar	20.05.30	0	0	20.000	10.000	0	0	0	0	0
Deplasari, detasari, transferari	20.06	0	0	5.000	5.000	0	0	0	0	0
Deplasari interne, detasari, transferari	20.06.01	0	0	3.000	3.000	0	0	0	0	0
Deplasari in strainatate	20.06.02	0	0	2.000	2.000	0	0	0	0	0
Carti, publicatii si materiale documentare	20.11	0	0	3.000	1.000	0	0	0	0	0
Pregatire profesionala	20.13	0	0	30.000	12.000	1.890	1.890	1.890	0	1.890
Protectia muncii	20.14	0	0	30.000	20.000	750	750	750	0	750
PLATI EFECTUATE IN ANII PRECEDENTI SI/84 RECUPERATE IN ANUL CURENT		0	0	0	0	-20.887	-20.887	-20.887	0	0
TITLUL XIX PATI EFECTUATE IN ANII PRECEDENTI SI RECUPERATE IN ANUL CURENT	85	0	0	0	0	-20.887	-20.887	-20.887	0	0

Denumirea indicatorilor	Cod indicator	Credite de angajament		Credite bugetare		Angajamente bugetare	Angajamente legale	Plati efectuate	Angajamente legale de platit	Cheltuieli efective
		Anuale aprobate la finele perioadei de raportare	Trimestriale cumulate	Anuale aprobate la finele perioadei de raportare	Trimestriale cumulate					
Plati efectuate in anii precedenti si recuperate in anul curent	85.01	0	0	0	0	-20.887	-20.887	-20.887	0	0
Plati efectuate in anii precedenti si recuperate in anul curent in sec?iunea de func?ionare a bugetului local	85.01.01	0	0	0	0	-20.887	-20.887	-20.887	0	0
SEC?IUNEA DE DEZVOLTARE		185.000	185.000	185.000	185.000	0	0	0	0	4.960
Total cheltuieli		185.000	185.000	185.000	185.000	0	0	0	0	4.960
CHELTUIELI DE CAPITAL	70	185.000	185.000	185.000	185.000	0	0	0	0	4.960
TITLUL XIII ACTIVE NEFINANCIARE	71	185.000	185.000	185.000	185.000	0	0	0	0	4.960
Active fixe	71.01	185.000	185.000	185.000	185.000	0	0	0	0	4.960
Construc?ii	71.01.01	135.000	135.000	135.000	135.000	0	0	0	0	0
Masini, echipamente si mijloace de transport	71.01.02	50.000	50.000	50.000	50.000	0	0	0	0	4.633
Alte active fixe	71.01.30	0	0	0	0	0	0	0	0	327

DIRECTOR EXECUTIV,
Cristina GROZAVU

ŞEF SERVICIUL BUGE?I,
Olimpia STOICA

PRIMAR,
Cristina BIBART




CONTUL DE EXECUTIE AL INSTITUTIILOR PUBLICE - CHELTUIELI 68.02.05.02 - Asistența socială în caz de invaliditate - la data de 30.06.2019

Denumirea indicatorilor	Cod indicator	Credite de angajament		Credite bugetare		Angajamente bugetare	Angajamente legale	Plati efectuate	Angajamente legale de platit	Cheltuieli efective
		Anuale aprobate la finele perioadei de raportare	Trimestriale cumulate	Anuale aprobate la finele perioadei de raportare	Trimestriale cumulate					
TOTAL SECTIUNILE FUNCTIONARE + DEZVOLTARE		0	0	29.544.000	17.591.000	21.894.615	21.894.615	14.315.194	7.579.421	14.588.036
SECTIUNEA DE FUNCTIONARE		0	0	29.544.000	17.591.000	21.894.615	21.894.615	14.315.194	7.579.421	14.588.036
Total cheltuieli		0	0	29.544.000	17.591.000	21.894.615	21.894.615	14.315.194	7.579.421	14.588.036
CHELTUIELI CURENTE	01	0	0	29.544.000	17.591.000	21.901.207	21.901.207	14.321.786	7.579.421	14.588.036
TITLUL I CHELTUIELI DE PERSONAL	10	0	0	14.000.000	8.558.000	14.000.000	14.000.000	6.420.579	7.579.421	6.567.745
Cheltuieli salariale în bani	10.01	0	0	12.770.000	7.518.000	12.770.000	12.770.000	6.279.644	6.490.356	6.423.218
Salarii de baza	10.01.01	0	0	12.724.000	7.490.000	12.724.000	12.724.000	6.256.908	6.467.092	6.415.491
Alte sporuri	10.01.06	0	0	18.000	9.000	18.000	18.000	6.702	11.298	7.727
Alte drepturi salariale în bani	10.01.30	0	0	28.000	19.000	28.000	28.000	16.034	11.966	0
Cheltuieli salariale în natura	10.02	0	0	870.000	870.000	870.000	870.000	0	870.000	0
Tichete de vacanță	10.02.06	0	0	870.000	870.000	870.000	870.000	0	870.000	0
Contributii	10.03	0	0	360.000	170.000	360.000	360.000	140.935	219.065	144.527
Contributia asiguratorie pentru munca	10.03.07	0	0	360.000	170.000	360.000	360.000	140.935	219.065	144.527
TITLUL II BUNURI SI SERVICII	20	0	0	44.000	33.000	0	0	0	0	0
Bunuri si servicii	20.01	0	0	44.000	33.000	0	0	0	0	0
Materiale pentru curatenie	20.01.02	0	0	15.000	9.000	0	0	0	0	0
Incalzit, iluminat si forta motrica	20.01.03	0	0	10.000	10.000	0	0	0	0	0
Apa, canal si salubritate	20.01.04	0	0	4.000	4.000	0	0	0	0	0
Alte bunuri si servicii pentru intretinere si functionare	20.01.30	0	0	15.000	10.000	0	0	0	0	0

Denumirea indicatorilor	Cod indicator	Credite de angajament		Credite bugetare		Angajamente bugetare	Angajamente legale	Plati efectuate	Angajamente legale de platit	Cheltuieli efective
		Anuale aprobate la finele perioadei de raportare	Trimestriale cumulate	Anuale aprobate la finele perioadei de raportare	Trimestriale cumulate					
TITLUL IX ASISTENTA SOCIALA	57	0	0	15.500.000	9.000.000	7.901.207	7.901.207	7.901.207	0	8.020.291
Ajutoare sociale	57.02	0	0	15.500.000	9.000.000	7.901.207	7.901.207	7.901.207	0	8.020.291
Ajutoare sociale in numerar	57.02.01	0	0	15.500.000	9.000.000	7.901.207	7.901.207	7.901.207	0	8.020.291
PLATI EFECTUATE IN ANII PRECEDENTI SI RECUPERATE IN ANUL CURENT	84	0	0	0	0	-6.592	-6.592	-6.592	0	0
TITLUL XIX PATI EFECTUATE IN ANII PRECEDENTI SI RECUPERATE IN ANUL CURENT	85	0	0	0	0	-6.592	-6.592	-6.592	0	0
Plati efectuate in anii precedenti si recuperate in anul curent	85.01	0	0	0	0	-6.592	-6.592	-6.592	0	0
Plati efectuate in anii precedenti? si recuperate in anul curent in sec?iunea de func?ionare a bugetului local	85.01.01	0	0	0	0	-6.592	-6.592	-6.592	0	0

PRIMAR,
Călin BIBART




DIRECTOR EXECUTIV,
Glaudia GROZAVU

ŞEF SERVICIUL BUGET,
Olimpia STOICA

CONTUL DE EXECUTIE AL INSTITUTIILOR PUBLICE - CHELTUIELI

68.02.11 - Crese - la data de 30.06.2019


Denumirea indicatorilor	Cod indicator	Credite de angajament		Credite bugetare		Angajamente bugetare	Angajamente legale	Plati efectuate	Angajamente legale de platit	Cheltuieli efective
		Anuale aprobate la finele perioadei de raportare	Trimestriale cumulate	Anuale aprobate la finele perioadei de raportare	Trimestriale cumulate					
TOTAL SECTIUNILE FUNCTIONARE + DEZVOLTARE		0	0	1.226.000	775.000	1.144.768	1.144.768	570.438	574.330	590.649
SECTIUNEA DE FUNCTIONARE		0	0	1.226.000	775.000	1.144.768	1.144.768	570.438	574.330	590.649
Total cheltuieli		0	0	1.226.000	775.000	1.144.768	1.144.768	570.438	574.330	590.649
CHELTUIELI CURENTE	01	0	0	1.226.000	775.000	1.144.768	1.144.768	570.438	574.330	590.649
TITLUL I CHELTUIELI DE PERSONAL	10	0	0	1.076.000	698.000	1.076.000	1.076.000	501.670	574.330	521.881
Cheltuieli salariale in bani	10.01	0	0	959.000	591.000	959.000	959.000	462.321	496.679	482.036
Salarii de baza	10.01.01	0	0	867.000	540.000	867.000	867.000	425.789	441.211	439.422
Alte sporuri	10.01.06	0	0	14.000	7.000	14.000	14.000	5.592	8.408	6.012
Indemnizatie de hrana	10.01.17	0	0	68.000	39.000	68.000	68.000	28.621	39.379	36.602
Alte drepturi salariale in bani	10.01.30	0	0	10.000	5.000	10.000	10.000	2.319	7.681	0
Cheltuieli salariale in natura	10.02	0	0	95.000	95.000	95.000	95.000	29.000	66.000	29.000
Tichete de vacanta	10.02.06	0	0	95.000	95.000	95.000	95.000	29.000	66.000	29.000
Contributii	10.03	0	0	22.000	12.000	22.000	22.000	10.349	11.651	10.845
Contributia asiguratorie pentru munca	10.03.07	0	0	22.000	12.000	22.000	22.000	10.349	11.651	10.845
TITLUL II BUNURI SI SERVICII	20	0	0	150.000	77.000	68.768	68.768	68.768	0	68.768
Protectia muncii	20.14	0	0	5.000	5.000	0	0	0	0	0
Alte cheltuieli	20.30	0	0	145.000	72.000	68.768	68.768	68.768	0	68.768
alte cheltuieli cu bunuri si servicii	20.30.30	0	0	145.000	72.000	68.768	68.768	68.768	0	68.768

PRIMAR,


DIRECTOR EXECUTIV,

Claudia GROZAVU


SEF SERV. BUGET,

Clintina STORCA


CONTUL DE EXECUTIE AL INSTITUTIILOR PUBLICE - CHELTUIELI 68.02.15 - Prevenirea excluderii sociale - la data de 30.06.2019

Denumirea indicatorilor	Cod indicator	Credite de angajament		Credite bugetare		Angajamente bugetare	Angajamente legale	Plati efectuate	Angajamente legale de platit	Cheltuieli efective
		Anuale aprobate la finele perioadei de raportare	Trimestriale cumulate	Anuale aprobate la finele perioadei de raportare	Trimestriale cumulate					
TOTAL SECTIUNILE FUNCTIONARE + DEZVOLTARE		210.000	210.000	4.134.000	2.639.000	1.944.044	1.944.044	1.417.394	526.650	1.541.319
SECTIUNEA DE FUNCTIONARE		0	0	3.924.000	2.429.000	1.944.044	1.944.044	1.417.394	526.650	1.518.252
Total cheltuieli		0	0	3.924.000	2.429.000	1.944.044	1.944.044	1.417.394	526.650	1.518.252
CHELTUIELI CURENTE	01	0	0	3.924.000	2.429.000	1.947.631	1.947.631	1.420.981	526.650	1.518.252
TITLUL I CHELTUIELI DE PERSONAL	10	0	0	1.100.000	792.000	1.100.000	1.100.000	573.350	526.650	605.981
Cheltuieli salariale in bani	10.01	0	0	1.031.000	732.000	1.031.000	1.031.000	529.549	501.451	561.448
Salarii de baza	10.01.01	0	0	911.000	676.000	911.000	911.000	492.344	418.656	517.458
Indemnizatii de delegare	10.01.13	0	0	20.000	10.000	20.000	20.000	0	20.000	0
Indemnizatie de hrana	10.01.17	0	0	90.000	40.000	90.000	90.000	36.610	53.390	43.990
Alte drepturi salariale in bani	10.01.30	0	0	10.000	6.000	10.000	10.000	595	9.405	0
Cheltuieli salariale in natura	10.02	0	0	46.000	46.000	46.000	46.000	31.900	14.100	31.900
Tichete de vacanta	10.02.06	0	0	46.000	46.000	46.000	46.000	31.900	14.100	31.900
Contributii	10.03	0	0	23.000	14.000	23.000	23.000	11.901	11.099	12.633
Contributia asiguratorie pentru munca	10.03.07	0	0	23.000	14.000	23.000	23.000	11.901	11.099	12.633
TITLUL II BUNURI SI SERVICII	20	0	0	2.208.000	1.267.000	664.638	664.638	664.638	0	729.277
Bunuri si servicii	20.01	0	0	434.000	236.000	114.761	114.761	114.761	0	135.472
Furnituri de birou	20.01.01	0	0	10.000	6.000	2.524	2.524	2.524	0	2.509
Materiale pentru curatenie	20.01.02	0	0	78.000	39.000	17.573	17.573	17.573	0	15.926
Incalziri, iluminat si forta motrica	20.01.03	0	0	80.000	40.000	36.525	36.525	36.525	0	36.524
Apa, canal si salubritate	20.01.04	0	0	26.000	15.000	10.138	10.138	10.138	0	10.138

Denumirea indicatorilor	Cod indicator	Credite de angajament		Credite bugetare		Angajamente bugetare	Angajamente legale	Plati efectuate	Angajamente legale de platit	Cheltuieli efective
		Anuale aprobate la finele perioadei de raportare	Trimestriale cumulate	Anuale aprobate la finele perioadei de raportare	Trimestriale cumulate					
Carburanti si lubrifianti	20.01.05	0	0	18.000	9.000	5.000	5.000	5.000	0	5.050
Piese de schimb	20.01.06	0	0	15.000	12.000	802	802	802	0	802
Posta, telecomunicatii, radio, tv, internet	20.01.08	0	0	15.000	8.000	2.388	2.388	2.388	0	2.388
Materiale si prestari de servicii cu caracter functional	20.01.09	0	0	100.000	57.000	0	0	0	0	22.324
Alte bunuri si servicii pentru intretinere si functionare	20.01.30	0	0	92.000	50.000	39.811	39.811	39.811	0	39.811
Reparatii curente	20.02	0	0	130.000	130.000	0	0	0	0	0
Hrana	20.03	0	0	1.500.000	775.000	545.279	545.279	545.279	0	578.901
Hrana pentru oameni	20.03.01	0	0	1.500.000	775.000	545.279	545.279	545.279	0	578.901
Medicamente si materiale sanitare	20.04	0	0	2.000	2.000	0	0	0	0	966
Medicamente	20.04.01	0	0	2.000	2.000	0	0	0	0	966
Bunuri de natura obiectelor de inventar	20.05	0	0	50.000	32.000	1.626	1.626	1.626	0	10.966
Alte obiecte de inventar	20.05.30	0	0	50.000	32.000	1.626	1.626	1.626	0	10.966
Deplasari, detasari, transferari	20.06	0	0	16.000	16.000	0	0	0	0	0
Deplasari interne, detasari, transferari	20.06.01	0	0	13.000	13.000	0	0	0	0	0
Deplasari in strainatate	20.06.02	0	0	3.000	3.000	0	0	0	0	0
Carti, publicatii si materiale documentare	20.11	0	0	1.000	1.000	572	572	572	0	572
Pregatire profesionala	20.13	0	0	10.000	10.000	240	240	240	0	240
Protectia muncii	20.14	0	0	5.000	5.000	1.034	1.034	1.034	0	1.034
Alte cheltuieli	20.30	0	0	60.000	60.000	1.126	1.126	1.126	0	1.126
Chiri	20.30.04	0	0	50.000	50.000	0	0	0	0	0
alte cheltuieli cu bunuri si servicii	20.30.30	0	0	10.000	10.000	1.126	1.126	1.126	0	1.126
TITLUL IX ASISTENTA SOCIALA	57	0	0	616.000	370.000	182.993	182.993	182.993	0	182.994
Ajutoare sociale	57.02	0	0	616.000	370.000	182.993	182.993	182.993	0	182.994
Ajutoare sociale in numerar	57.02.01	0	0	616.000	370.000	182.993	182.993	182.993	0	182.994
PLATI EFECTUATE IN ANII PRECEDENTI SI RECUPERATE IN ANUL CURENT	84	0	0	0	0	-3.587	-3.587	-3.587	0	0

Denumirea indicatorilor	Cod indicator	Credite de angajament		Credite bugetare		Angajamente bugetare	Angajamente legale	Plati efectuate	Angajamente legale de platit	Cheltuieli efective
		Anuale aprobate la finele perioadei de raportare	Trimestriale cumulate	Anuale aprobate la finele perioadei de raportare	Trimestriale cumulate					
TITLUL XIX PATAI EFECTUATE IN ANII PRECEDENTI SI RECUPERATE IN ANUL CURENT	85	0	0	0	0	-3.587	-3.587	-3.587	0	0
Plati efectuate in anii precedenti si recuperate in anul curent	85.01	0	0	0	0	-3.587	-3.587	-3.587	0	0
Plati efectuate in anii precedenti si recuperate in anul curent in sec?iunea de func?ionare a bugetului local	85.01.01	0	0	0	0	-3.587	-3.587	-3.587	0	0
SEC?IUNEA DE DEZVOLTARE		210.000	210.000	210.000	210.000	0	0	0	0	23.067
Total cheltuieli		210.000	210.000	210.000	210.000	0	0	0	0	23.067
CHELTUIELI DE CAPITAL	70	210.000	210.000	210.000	210.000	0	0	0	0	23.067
TITLUL XIII ACTIVE NEFINANCIARE	71	210.000	210.000	210.000	210.000	0	0	0	0	23.067
Active fixe	71.01	210.000	210.000	210.000	210.000	0	0	0	0	23.067
Masini, echipamente si mijloace de transport	71.01.02	200.000	200.000	200.000	200.000	0	0	0	0	19.666
Alte active fixe	71.01.30	10.000	10.000	10.000	10.000	0	0	0	0	3.401

DIRECTOR EXECUTIV,
Claudia GROZAVU

ŞEF SERVICIUL BUGEȚ,
Olimpia STOICA



MUNICIPIUL ARAD
 Bulevardul Revoluției nr.75, cod fiscal 3519925
 Telefon:0257/281850, Fax: 0257/253842, email:pma@primariaarad.ro

CONTUL DE EXECUTIE AL INSTITUTIILOR PUBLICE - CHELTUIELI 68.02.15.01 - Ajudor social - la data de 30.06.2019

Denumirea indicatorilor	Cod indicator	Credite de angajament		Credite bugetare		Angajamente legale	Plati efectuate	Angajamente legale de platit	Cheltuieli efective
		Anuale aprobate la finele perioadei de raportare	Trimestriale cumulate	Anuale aprobate la finele perioadei de raportare	Trimestriale cumulate				
TOTAL SECTIUNILE FUNCTIONARE + DEZVOLTARE		0	0	616.000	370.000	181.631	181.631	0	181.371
SECTIUNEA DE FUNCTIONARE		0	0	616.000	370.000	181.631	181.631	0	181.371
Total cheltuieli		0	0	616.000	370.000	181.631	181.631	0	181.371
CHELTUIELI CURENTE	01	0	0	616.000	370.000	182.993	182.993	0	181.371
TITLUL IX ASISTENTA SOCIALA	57	0	0	616.000	370.000	182.993	182.993	0	181.371
Ajutoare sociale	57.02	0	0	616.000	370.000	182.993	182.993	0	181.371
Ajutoare sociale in numerar	57.02.01	0	0	616.000	370.000	182.993	182.993	0	181.371
PLATI EFECTUATE IN ANII PRECEDENTI SI RECUPERATE IN ANUL CURENT	84	0	0	0	0	-1.362	-1.362	0	0
TITLUL XIX PATI EFECTUATE IN ANII PRECEDENTI SI RECUPERATE IN ANUL CURENT	85	0	0	0	0	-1.362	-1.362	0	0
Plati efectuate in anii precedenti si recuperate in anul curent	85.01	0	0	0	0	-1.362	-1.362	0	0
Plati? efectuate în anii precedenti? i oi recuperate în anul curent în sec?iunea de func?ionare a bugetului local	85.01.01	0	0	0	0	-1.362	-1.362	0	0

DIRECTOR EXECUTIV,
 Claudia GROZAVU

PRIMAR,
 CARMELITA

ŞEF SERVICIUL BUCET,
 Olimpia STOICA


**CONTUL DE EXECUTIE AL INSTITUTIILOR PUBLICE - CHELTUIELI
68.02.15.02 - Cantine de ajutor social - la data de 30.06.2019**

Denumirea indicatorilor	Cod indicator	Credite de angajament		Credite bugetare		Angajamente bugetare	Angajamente legale	Plati efectuate	Angajamente legale de platit	Cheltuieli efective
		Anuale aprobate la finele perioadei de raportare	Trimestriale cumulate	Anuale aprobate la finele perioadei de raportare	Trimestriale cumulate					
TOTAL SECTIUNILE FUNCTIONARE + DEZVOLTARE		210.000	210.000	3.518.000	2.269.000	1.762.413	1.762.413	1.235.763	526.650	1.359.948
SECTIUNEA DE FUNCTIONARE		0	0	3.308.000	2.059.000	1.762.413	1.762.413	1.235.763	526.650	1.336.881
Total cheltuieli		0	0	3.308.000	2.059.000	1.762.413	1.762.413	1.235.763	526.650	1.336.881
CHELTUIELI CURENTE	01	0	0	3.308.000	2.059.000	1.764.638	1.764.638	1.237.988	526.650	1.336.881
TITLUL I CHELTUIELI DE PERSONAL	10	0	0	1.100.000	792.000	1.100.000	1.100.000	573.350	526.650	605.981
Cheltuieli salariale in bani	10.01	0	0	1.031.000	732.000	1.031.000	1.031.000	529.549	501.451	561.448
Salarii de baza	10.01.01	0	0	911.000	676.000	911.000	911.000	492.344	418.656	517.458
Indemnizatii de delegare	10.01.13	0	0	20.000	10.000	20.000	20.000	0	20.000	0
Indemnizatie de hrana	10.01.17	0	0	90.000	40.000	90.000	90.000	36.610	53.390	43.990
Alte drepturi salariale in bani	10.01.30	0	0	10.000	6.000	10.000	10.000	595	9.405	0
Cheltuieli salariale in natura	10.02	0	0	46.000	46.000	46.000	46.000	31.900	14.100	31.900
Tichete de vacanta	10.02.06	0	0	46.000	46.000	46.000	46.000	31.900	14.100	31.900
Contributii	10.03	0	0	23.000	14.000	23.000	23.000	11.901	11.099	12.633
Contributia asiguratorie pentru munca	10.03.07	0	0	23.000	14.000	23.000	23.000	11.901	11.099	12.633
TITLUL II BUNURI SI SERVICII	20	0	0	2.208.000	1.267.000	664.638	664.638	664.638	0	729.277
Bunuri si servicii	20.01	0	0	434.000	236.000	114.761	114.761	114.761	0	135.472
Furnituri de birou	20.01.01	0	0	10.000	6.000	2.524	2.524	2.524	0	2.509
Materiale pentru curatenie	20.01.02	0	0	78.000	39.000	17.573	17.573	17.573	0	15.926
Incalzit, iluminat si forta motrica	20.01.03	0	0	80.000	40.000	36.525	36.525	36.525	0	36.524
Apa, canal si salubritate	20.01.04	0	0	26.000	15.000	10.138	10.138	10.138	0	10.138

Denumirea indicatorilor	Cod indicator	Credite de angajament		Credite bugetare		Angajamente bugetare	Angajamente legale	Plati efectuate	Angajamente legale de platit	Cheltuieli efective
		Anuale aprobate la finele perioadei de raportare	Trimestriale cumulate	Anuale aprobate la finele perioadei de raportare	Trimestriale cumulate					
Carburanti si lubrifianti	20.01.05	0	0	18.000	9.000	5.000	5.000	5.000	0	5.050
Piese de schimb	20.01.06	0	0	15.000	12.000	802	802	802	0	802
Posta, telecomunicatii, radio, tv, internet	20.01.08	0	0	15.000	8.000	2.388	2.388	2.388	0	2.388
Material si prestari de servicii cu caracter functional	20.01.09	0	0	100.000	57.000	0	0	0	0	22.324
Alte bunuri si servicii pentru intretinere si functionare	20.01.30	0	0	92.000	50.000	39.811	39.811	39.811	0	39.811
Reparatii curente	20.02	0	0	130.000	130.000	0	0	0	0	0
Hrana	20.03	0	0	1.500.000	775.000	545.279	545.279	545.279	0	578.901
Hrana pentru oameni	20.03.01	0	0	1.500.000	775.000	545.279	545.279	545.279	0	578.901
Medicamente si materiale sanitare	20.04	0	0	2.000	2.000	0	0	0	0	966
Medicamente	20.04.01	0	0	2.000	2.000	0	0	0	0	966
Bunuri de natura obiectelor de inventar	20.05	0	0	50.000	32.000	1.626	1.626	1.626	0	10.966
Alte obiecte de inventar	20.05.30	0	0	50.000	32.000	1.626	1.626	1.626	0	10.966
Deplasari, detasari, transferari	20.06	0	0	16.000	16.000	0	0	0	0	0
Deplasari interne, detasari, transferari	20.06.01	0	0	13.000	13.000	0	0	0	0	0
Deplasari in strainatate	20.06.02	0	0	3.000	3.000	0	0	0	0	0
Carti, publicatii si materiale documentare	20.11	0	0	1.000	1.000	572	572	572	0	572
Pregatire profesionala	20.13	0	0	10.000	10.000	240	240	240	0	240
Protectia muncii	20.14	0	0	5.000	5.000	1.034	1.034	1.034	0	1.034
Alte cheltuieli	20.30	0	0	60.000	60.000	1.126	1.126	1.126	0	1.126
Chirii	20.30.04	0	0	50.000	50.000	0	0	0	0	0
alte cheltuieli cu bunuri si servicii	20.30.30	0	0	10.000	10.000	1.126	1.126	1.126	0	1.126
TITLUL IX ASISTENTA SOCIALA	57	0	0	0	0	0	0	0	0	1.623
Ajutoare sociale	57.02	0	0	0	0	0	0	0	0	1.623
Ajutoare sociale in numerar	57.02.01	0	0	0	0	0	0	0	0	1.623
PLATI EFECTUATE IN ANII PRECEDENTI SI RECUPERATE IN ANUL CURENT	84	0	0	0	0	-2.225	-2.225	-2.225	0	0

Denumirea indicatorilor	Cod indicator	Credite de angajament		Credite bugetare		Angajamente bugetare	Angajamente legale	Plati efectuate	Angajamente legale de platit	Cheltuieli efective
		Anuale aprobate la finele perioadei de raportare	Trimestriale cumulate	Anuale aprobate la finele perioadei de raportare	Trimestriale cumulate					
TITLUL XIX PATI EFECTUATE IN ANII PRECEDENTI SI RECUPERATE IN ANUL CURENT	85	0	0	0	0	-2.225	-2.225	-2.225	0	0
Plati efectuate in anii precedenti si recuperate in anul curent	85.01	0	0	0	0	-2.225	-2.225	-2.225	0	0
Plati efectuate in anii precedenti si recuperate in anul curent in sec?iunea de func?ionare a bugetului local	85.01.01	0	0	0	0	-2.225	-2.225	-2.225	0	0
SECTIUNEA DE DEZVOLTARE		210.000	210.000	210.000	210.000	0	0	0	0	23.067
Total cheltuieli		210.000	210.000	210.000	210.000	0	0	0	0	23.067
CHELTUIELI DE CAPITAL	70	210.000	210.000	210.000	210.000	0	0	0	0	23.067
TITLUL XIII ACTIVE NEFINANCIARE	71	210.000	210.000	210.000	210.000	0	0	0	0	23.067
Active fixe	71.01	210.000	210.000	210.000	210.000	0	0	0	0	23.067
Masini, echipamente si mijloace de transport	71.01.02	200.000	200.000	200.000	200.000	0	0	0	0	19.666
Alte active fixe	71.01.30	10.000	10.000	10.000	10.000	0	0	0	0	3.401

PRIMAR,
Călin BIBARȚ



DIRECTOR EXECUTIV,
Claudia GROZAVU

ŞEF SERVICIUL BUGEȚ,
Olimpia STOICA

CONTUL DE EXECUTIE AL INSTITUTIILOR PUBLICE - CHELTUIELI 68.02.50.50 - Alte cheltuieli in domeniul asistentei sociale - la data de 30.06.2019

Denumirea indicatorilor	Cod indicator	Credite de angajament		Credite bugetare		Angajamente bugetare	Angajamente legale	Plati efectuate	Angajamente legale de platit	Cheltuieli efective
		Anuale aprobate la finele perioadei de raportare	Trimestriale cumulate	Anuale aprobate la finele perioadei de raportare	Trimestriale cumulate					
TOTAL SECTIUNILE FUNCTIONARE + DEZVOLTARE		1.279.000	1.279.000	11.471.000	6.323.000	9.496.236	9.496.236	4.623.715	4.872.521	5.028.884
SECTIUNEA DE FUNCTIONARE		0	0	11.157.000	6.009.000	9.486.121	9.486.121	4.618.658	4.867.463	4.991.428
Total cheltuieli		0	0	11.157.000	6.009.000	9.486.121	9.486.121	4.618.658	4.867.463	4.991.428
CHELTUIELI CURENTE	01	0	0	11.157.000	6.009.000	9.598.151	9.598.151	4.730.688	4.867.463	4.991.428
TITLUL I CHELTUIELI DE PERSONAL	10	0	0	8.900.000	4.592.000	8.900.000	8.900.000	4.032.537	4.867.463	4.281.153
Cheltuieli salariale in bani	10.01	0	0	8.468.000	4.260.000	8.468.000	8.468.000	3.741.319	4.726.681	3.998.343
Salarii de baza	10.01.01	0	0	7.959.000	3.959.000	7.959.000	7.959.000	3.483.984	4.475.016	3.730.667
Alte sporuri	10.01.06	0	0	34.000	18.000	34.000	34.000	16.152	17.848	16.710
Indemnizatii de delegare	10.01.13	0	0	5.000	3.000	5.000	5.000	40	4.960	40
Indemnizatie de hrana	10.01.17	0	0	381.000	211.000	381.000	381.000	210.576	170.424	250.926
Alte drepturi salariale in bani	10.01.30	0	0	89.000	69.000	89.000	89.000	30.567	58.433	0
Cheltuieli salariale in natura	10.02	0	0	232.000	232.000	232.000	232.000	192.850	39.150	192.850
Tichete de vacanta	10.02.06	0	0	232.000	232.000	232.000	232.000	192.850	39.150	192.850
Contributii	10.03	0	0	200.000	100.000	200.000	200.000	98.368	101.632	89.960
Contributia asiguratorie pentru munca	10.03.07	0	0	200.000	100.000	200.000	200.000	98.368	101.632	89.960
TITLUL II BUNURI SI SERVICII	20	0	0	2.157.000	1.377.000	688.330	688.330	688.330	0	700.454
Bunuri si servicii	20.01	0	0	860.000	547.000	421.478	421.478	421.478	0	442.860
Furnituri de birou	20.01.01	0	0	65.000	40.000	26.031	26.031	26.031	0	29.557
Materiale pentru curatenie	20.01.02	0	0	20.000	20.000	19.924	19.924	19.924	0	27.921
Incalzit, iluminat si forta motrica	20.01.03	0	0	200.000	175.000	151.501	151.501	151.501	0	153.007

Denumirea indicatorilor	Cod indicator	Credite de angajament		Credite bugetare		Angajamente bugetare	Angajamente legale	Plati efectuate	Angajamente legale de platit	Cheltuieli efective
		Anuale aprobate la finele perioadei de raportare	Trimestriale cumulate	Anuale aprobate la finele perioadei de raportare	Trimestriale cumulate					
Apa, canal si salubritate	20.01.04	0	0	70.000	40.000	37.438	37.438	37.438	0	36.060
Carburanti si lubrifianti	20.01.05	0	0	20.000	20.000	156	156	156	0	11.366
Piese de schimb	20.01.06	0	0	15.000	10.000	4.131	4.131	4.131	0	2.372
Posta, telecomunicatii, radio, tv, internet	20.01.08	0	0	70.000	42.000	31.652	31.652	31.652	0	31.652
Alte bunuri si servicii pentru intretinere si functionare	20.01.30	0	0	400.000	200.000	150.645	150.645	150.645	0	150.925
Reparatii curente	20.02	0	0	250.000	250.000	0	0	0	0	0
Hrana	20.03	0	0	0	0	0	0	0	0	300
Hrana pentru oameni	20.03.01	0	0	0	0	0	0	0	0	300
Bunuri de natura obiectelor de inventar	20.05	0	0	127.000	45.000	1.685	1.685	1.685	0	9.847
Alte obiecte de inventar	20.05.30	0	0	127.000	45.000	1.685	1.685	1.685	0	9.847
Deplasari, detasari, transferari	20.06	0	0	150.000	85.000	3.813	3.813	3.813	0	3.642
Deplasari interne, detasari, transferari	20.06.01	0	0	145.000	80.000	2.088	2.088	2.088	0	588
Deplasari in strainatate	20.06.02	0	0	5.000	5.000	1.725	1.725	1.725	0	3.054
Carti, publicatii si materiale documentare	20.11	0	0	5.000	5.000	0	0	0	0	0
Pregatire profesionala	20.13	0	0	80.000	80.000	18.000	18.000	18.000	0	0
Protectia muncii	20.14	0	0	30.000	10.000	1.600	1.600	1.600	0	1.600
Alte cheltuieli	20.30	0	0	655.000	355.000	241.754	241.754	241.754	0	242.205
Chirii	20.30.04	0	0	5.000	5.000	317	317	317	0	189
alte cheltuieli cu bunuri si servicii	20.30.30	0	0	650.000	350.000	241.437	241.437	241.437	0	242.016
TITLUL IX ASISTENTA SOCIALA	57	0	0	50.000	20.000	2.600	2.600	2.600	0	2.600
Ajutoare sociale	57.02	0	0	50.000	20.000	2.600	2.600	2.600	0	2.600
Ajutoare sociale in numerar	57.02.01	0	0	50.000	20.000	2.600	2.600	2.600	0	2.600
TITLUL XI ALTE CHELTUIELI	59	0	0	50.000	20.000	7.221	7.221	7.221	0	7.221
Sume aferente persoanelor cu handicap neincadrate	59.40	0	0	50.000	20.000	7.221	7.221	7.221	0	7.221
PLATI EFECTUATE IN ANII PRECEDENTI SI RECUPERATE IN ANUL CURENT	84	0	0	0	0	-112.030	-112.030	-112.030	0	0

Denumirea indicatorilor	Cod indicator	Credite de angajament		Credite bugetare		Angajamente bugetare	Angajamente legale	Plati efectuate	Angajamente legale de platit	Cheltuieli efective
		Anuale aprobate la finele perioadei de raportare	Trimestriale cumulate	Anuale aprobate la finele perioadei de raportare	Trimestriale cumulate					
TITLUL XIX PATI EFECTUATE IN ANII PRECEDENTI SI RECUPERATE IN ANUL CURENT	85	0	0	0	0	-112.030	-112.030	-112.030	0	0
Plati efectuate in anii precedenti si recuperate in anul curent	85.01	0	0	0	0	-112.030	-112.030	-112.030	0	0
Plati efectuate in anii precedenti si recuperate in anul curent in sec?iunea de func?ionare a bugetului local	85.01.01	0	0	0	0	-112.030	-112.030	-112.030	0	0
SECTIUNEA DE DEZVOLTARE		1.279.000	1.279.000	314.000	314.000	10.115	10.115	5.057	5.058	37.456
Total cheltuieli		1.279.000	1.279.000	314.000	314.000	10.115	10.115	5.057	5.058	37.456
CHELTUIELI CURENTE	01	0	0	0	0	0	0	0	0	1.831
Titlul VIII PROIECTE CU FINANTARE DIN FONDURI EXTERNE NERAMBURSABILE (FEN) POSTADERARE	56	0	0	0	0	0	0	0	0	1.831
Programe din Fondul European de Dezvoltare Regionala (FEDR)	56.01	0	0	0	0	0	0	0	0	651
Finantarea nationala	56.01.01	0	0	0	0	0	0	0	0	46
Finantarea Uniunii Europene	56.01.02	0	0	0	0	0	0	0	0	188
Cheltuieli neeligibile	56.01.03	0	0	0	0	0	0	0	0	417
Alte facilitati si instrumente postaderare	56.16	0	0	0	0	0	0	0	0	1.180
Finantarea nationala *)	56.16.01	0	0	0	0	0	0	0	0	447
Finantarea externa nerambursabila *)	56.16.02	0	0	0	0	0	0	0	0	733
CHELTUIELI DE CAPITAL	70	1.279.000	1.279.000	314.000	314.000	10.115	10.115	5.057	5.058	35.625
TITLUL XIII ACTIVE NEFINANCIARE	71	1.279.000	1.279.000	314.000	314.000	10.115	10.115	5.057	5.058	35.625
Active fixe	71.01	1.279.000	1.279.000	314.000	314.000	10.115	10.115	5.057	5.058	35.625
Construc?ii	71.01.01	1.000.000	1.000.000	20.000	20.000	0	0	0	0	0
Masini, echipamente si mijloace de transport	71.01.02	125.000	125.000	125.000	125.000	0	0	0	0	16.029

Denumirea indicatorilor	Cod indicator	Credite de angajament		Credite bugetare		Angajamente bugetare	Angajamente legale	Plati efectuate	Angajamente legale de platit	Cheltuieli efective
		Anuale aprobate la finele perioadei de raportare	Trimestriale cumulate	Anuale aprobate la finele perioadei de raportare	Trimestriale cumulate					
Mobilier, aparatura birotica si alte active corporale	71.01.03	0	0	0	0	0	0	0	0	11.636
Alte active fixe	71.01.30	154.000	154.000	169.000	169.000	10.115	10.115	5.057	5.058	7.960

PRIMAR,
Călin BIBARȚ

.....




DIRECTOR EXECUTIV,
Olga GROZAVU

ȘEF SERVICIUL BUGEȚ,
Olimpia STOICA

.....


CONTUL DE EXECUTIE AL INSTITUTIILOR PUBLICE - CHELTUIELI 70.02 - Locuinte, servicii si dezvoltare publica - la data de 30.06.2019

Denumirea indicatorilor	Cod indicator	Credite de angajament		Credite bugetare		Angajamente bugetare	Angajamente legale	Plati efectuate	Angajamente legale de plati	Cheltuieli efective
		Anuale aprobate la finele perioadei de raportare	Trimestriale cumulate	Anuale aprobate la finele perioadei de raportare	Trimestriale cumulate					
TOTAL SECTIUNILE FUNCTIONARE + DEZVOLTARE		213.163.000	213.163.000	67.217.000	42.447.000	57.100.727	234.592.990	22.575.899	212.017.091	11.797.531
SECTIUNEA DE FUNCTIONARE		0	0	22.113.000	13.061.000	16.450.050	14.856.664	5.525.668	9.330.996	5.543.200
Total cheltuieli		0	0	22.113.000	13.061.000	16.450.050	14.856.664	5.525.668	9.330.996	5.543.200
CHELTUIELI CURENTE	01	0	0	19.813.000	13.061.000	16.450.190	14.856.804	5.525.808	9.330.996	5.543.200
TITLUL II BUNURI SI SERVICII	20	0	0	19.813.000	13.061.000	16.450.190	14.856.804	5.525.808	9.330.996	5.543.200
Bunuri si servicii	20.01	0	0	17.378.000	11.156.000	15.396.611	14.360.385	5.203.189	9.157.196	5.220.834
Incalzit, iluminat si forta motrica	20.01.03	0	0	10.318.000	6.706.000	9.139.199	9.139.199	2.577.985	6.561.214	2.532.625
Apa, canal si salubritate	20.01.04	0	0	240.000	120.000	240.000	240.000	67.878	172.122	68.721
Alte bunuri si servicii pentru intretinere si functionare	20.01.30	0	0	6.820.000	4.330.000	6.017.412	4.981.186	2.557.326	2.423.860	2.619.488
Reparatii curente	20.02	0	0	1.925.000	1.612.000	717.846	174.846	128.802	46.044	128.802
Bunuri de natura obiectelor de inventar	20.05	0	0	80.000	40.000	72.828	72.828	0	72.828	0
Alte obiecte de inventar	20.05.30	0	0	80.000	40.000	72.828	72.828	0	72.828	0
Deplasari, detasari, transferari	20.06	0	0	11.000	11.000	11.000	0	0	0	0
Deplasari interne, detasari, transferari	20.06.01	0	0	11.000	11.000	11.000	0	0	0	0
Pregatire profesionala	20.13	0	0	4.000	4.000	0	0	0	0	0
Alte cheltuieli	20.30	0	0	415.000	238.000	251.905	248.745	193.817	54.928	193.564
Prime de asigurare non-viata	20.30.03	0	0	250.000	150.000	148.968	148.968	148.968	0	148.968
alte cheltuieli cu bunuri si servicii	20.30.30	0	0	165.000	88.000	102.937	99.777	44.849	54.928	44.596
OPERATIUNI FINANCIARE	79	0	0	2.300.000	0	0	0	0	0	0

Denumirea indicatorilor	Cod indicator	Credite de angajament		Credite bugetare		Angajamente bugetare	Angajamente legale	Plati efectuate	Angajamente legale de platit	Cheltuieli efective
		Anuale aprobate la finele perioadei de raportare	Trimestriale cumulate	Anuale aprobate la finele perioadei de raportare	Trimestriale cumulate					
TITLUL XVII RAMBURSARI DE CREDITE	81	0	0	2.300.000	0	0	0	0	0	0
Rambursari de credite externe	81.01	0	0	2.300.000	0	0	0	0	0	0
Rambursari de credite externe contractate de ordonatorii de credite	81.01.01	0	0	2.300.000	0	0	0	0	0	0
PLATI EFECTUATE IN ANII PRECEDENTI SI RECUPERATE IN ANUL CURENT	84	0	0	0	0	-140	-140	-140	0	0
TITLUL XIX PATI EFECTUATE IN ANII PRECEDENTI SI RECUPERATE IN ANUL CURENT	85	0	0	0	0	-140	-140	-140	0	0
Plati efectuate in anii precedenti si recuperate in anul curent	85.01	0	0	0	0	-140	-140	-140	0	0
Plati efectuate in anii precedenti? oi recuperate in anul curent in sec?iunea de func?ionare a bugetului local	85.01.01	0	0	0	0	-140	-140	-140	0	0
SECTIUNEA DE DEZVOLTARE		213.163.000	213.163.000	45.104.000	29.386.000	40.650.677	219.736.326	17.050.231	202.686.095	6.254.331
Total cheltuieli		213.163.000	213.163.000	45.104.000	29.386.000	40.650.677	219.736.326	17.050.231	202.686.095	6.254.331
CHELTUIELI DE CAPITAL	70	213.163.000	213.163.000	45.104.000	29.386.000	40.650.677	219.736.326	17.050.231	202.686.095	6.254.331
TITLUL XIII ACTIVE NEFINANCIARE	71	213.163.000	213.163.000	45.104.000	29.386.000	40.650.677	219.736.326	17.050.231	202.686.095	6.254.331
Active fixe	71.01	213.163.000	213.163.000	45.104.000	29.386.000	40.650.677	219.736.326	17.050.231	202.686.095	6.254.331
Constructii	71.01.01	213.113.000	213.113.000	45.054.000	29.336.000	40.600.677	219.736.326	17.050.231	202.686.095	6.238.446
Masini, echipamente si mijloace de transport	71.01.02	50.000	50.000	50.000	50.000	50.000	0	0	0	15.885

DIRECTOR EXECUTIV,
Claudia GROZAVU



ŞEF SERVICIUL BUCET,
Olimpia STOICA

CONTUL DE EXECUTIE AL INSTITUTIILOR PUBLICE - CHELTUIELI**70.02.03 - Locuinte - la data de 30.06.2019**

Denumirea indicatorilor	Cod indicator	Credite de angajament		Credite bugetare		Angajamente bugetare	Angajamente legale	Plati efectuate	Angajamente legale de platit	Cheltuieli efective
		Anuale aprobate la finele perioadei de raportare	Trimestriale cumulate	Anuale aprobate la finele perioadei de raportare	Trimestriale cumulate					
TOTAL SECTIUNILE FUNCTIONARE + DEZVOLTARE		4.318.000	4.318.000	5.893.000	4.203.000	4.161.402	3.514.926	1.022.282	2.492.644	828.596
SECTIUNEA DE FUNCTIONARE		0	0	1.832.000	1.182.000	1.201.284	633.678	422.697	210.981	415.501
Total cheltuieli		0	0	1.832.000	1.182.000	1.201.284	633.678	422.697	210.981	415.501
CHELTUIELI CURENTE	01	0	0	1.832.000	1.182.000	1.201.424	633.818	422.837	210.981	415.501
TITLUL II BUNURI SI SERVICII	20	0	0	1.832.000	1.182.000	1.201.424	633.818	422.837	210.981	415.501
Bunuri si servicii	20.01	0	0	410.000	230.000	289.673	265.167	108.725	156.442	101.389
Incalzit, iluminat si forta motrica	20.01.03	0	0	150.000	70.000	98.880	98.880	42.706	56.174	35.639
Apa, canal si salubritate	20.01.04	0	0	40.000	20.000	40.000	40.000	7.828	32.172	5.846
Alte bunuri si servicii pentru intretinere si functionare	20.01.30	0	0	220.000	140.000	150.793	126.287	58.191	68.096	59.904
Reparatii curente	20.02	0	0	1.030.000	727.000	682.846	139.846	125.808	14.038	125.808
Alte cheltuieli	20.30	0	0	392.000	225.000	228.905	228.805	188.304	40.501	188.304
Prime de asigurare non-viata	20.30.03	0	0	250.000	150.000	148.968	148.968	148.968	0	148.968
alte cheltuieli cu bunuri si servicii	20.30.30	0	0	142.000	75.000	79.937	79.837	39.336	40.501	39.336
PLATI EFECTUATE IN ANII PRECEDENTI SI RECUPERATE IN ANUL CURENT	84	0	0	0	0	-140	-140	-140	0	0
TITLUL XIX PATI EFECTUATE IN ANII PRECEDENTI SI RECUPERATE IN ANUL CURENT	85	0	0	0	0	-140	-140	-140	0	0
Plati efectuate in anii precedenti si recuperate in anul curent	85.01	0	0	0	0	-140	-140	-140	0	0

Denumirea indicatorilor	Cod indicator	Credite de angajament		Credite bugetare		Angajamente bugetare	Angajamente legale	Plati efectuate	Angajamente legale de platit	Cheltuieli efective
		Anuale aprobate la finele perioadei de raportare	Trimestriale cumulate	Anuale aprobate la finele perioadei de raportare	Trimestriale cumulate					
Plati efectuate in anii precedenti si recuperate in anul curent in sec?iunea de func?ionare a bugetului local	85.01.01	0	0	0	0	-140	-140	-140	0	0
SEC TIUNEA DE DEZVOL TARE										
Total cheltuieli		4.318.000	4.318.000	4.061.000	3.021.000	2.960.118	2.881.248	599.585	2.281.663	413.095
CHELTUIELI DE CAPITAL	70	4.318.000	4.318.000	4.061.000	3.021.000	2.960.118	2.881.248	599.585	2.281.663	413.095
TITLUL XIII ACTIVE NEFINANCIARE	71	4.318.000	4.318.000	4.061.000	3.021.000	2.960.118	2.881.248	599.585	2.281.663	413.095
Active fixe	71.01	4.318.000	4.318.000	4.061.000	3.021.000	2.960.118	2.881.248	599.585	2.281.663	413.095
Construc?ii	71.01.01	4.268.000	4.268.000	4.011.000	2.971.000	2.910.118	2.881.248	599.585	2.281.663	397.597
Masini, echipamente si mijloace de transport	71.01.02	50.000	50.000	50.000	50.000	50.000	0	0	0	15.498

PRIMAR,
Călin BIBART



DIRECTOR EXECUTIV,
Claudia GROZAVU

ŞEF SERVICIUL BUGEZ,
Olimpia STOICA


CONTUL DE EXECUTIE AL INSTITUTIILOR PUBLICE - CHELTUIELI

70.02.03.01 - Dezvoltarea sistemului de locuinte - la data de 30.06.2019

Denumirea indicatorilor	Cod indicator	Credite de angajament		Credite bugetare		Angajamente bugetare	Angajamente legale	Plati efectuate	Angajamente legale de platit	Cheltuieli efective
		Anuale aprobate la finele perioadei de raportare	Trimestriale cumulate	Anuale aprobate la finele perioadei de raportare	Trimestriale cumulate					
TOTAL SECTIUNILE FUNCTIONARE + DEZVOLTARE		4.286.000	4.286.000	5.861.000	4.171.000	4.129.402	3.483.351	990.707	2.492.644	828.596
SECTIUNEA DE FUNCTIONARE		0	0	1.832.000	1.182.000	1.201.284	633.678	422.697	210.981	415.501
Total cheltuieli		0	0	1.832.000	1.182.000	1.201.284	633.678	422.697	210.981	415.501
CHELTUIELI CURENTE	01	0	0	1.832.000	1.182.000	1.201.424	633.818	422.837	210.981	415.501
TITLUL II BUNURI SI SERVICII	20	0	0	1.832.000	1.182.000	1.201.424	633.818	422.837	210.981	415.501
Bunuri si servicii	20.01	0	0	410.000	230.000	289.673	265.167	108.725	156.442	101.389
Incalziti, iluminati si forta motrica	20.01.03	0	0	150.000	70.000	98.880	98.880	42.706	56.174	35.639
Apa, canal si salubritate	20.01.04	0	0	40.000	20.000	40.000	40.000	7.828	32.172	5.846
Alte bunuri si servicii pentru intretinere si functionare	20.01.30	0	0	220.000	140.000	150.793	126.287	58.191	68.096	59.904
Reparatii curente	20.02	0	0	1.030.000	727.000	682.846	139.846	125.808	14.038	125.808
Alte cheltuieli	20.30	0	0	392.000	225.000	228.905	228.805	188.304	40.501	188.304
Prime de asigurare non-viata	20.30.03	0	0	250.000	150.000	148.968	148.968	148.968	0	148.968
alte cheltuieli cu bunuri si servicii	20.30.30	0	0	142.000	75.000	79.937	79.837	39.336	40.501	39.336
PLATI EFECTUATE IN ANII PRECEDENTI SI RECUPERATE IN ANUL CURENT	84	0	0	0	0	-140	-140	-140	0	0
TITLUL XIX PATI EFECTUATE IN ANII PRECEDENTI SI RECUPERATE IN ANUL CURENT	85	0	0	0	0	-140	-140	-140	0	0
Plati efectuate in anii precedenti si recuperate in anul curent	85.01	0	0	0	0	-140	-140	-140	0	0

Denumirea indicatorilor	Cod indicator	Credite de angajament		Credite bugetare		Angajamente bugetare	Angajamente legale	Plati efectuate	Angajamente legale de platit	Cheltuieli efective
		Anuale aprobate la finele perioadei de raportare	Trimestriale cumulate	Anuale aprobate la finele perioadei de raportare	Trimestriale cumulate					
Pla?i efectuate în anii preceden?i oi recuperate în anul curent în sec?iunea de func?ionare a bugetului local	85.01.01	0	0	0	0	-140	-140	-140	0	0
SEC TIUNEA DE DEZVOLTARE										
Total cheltuieli		4.286.000	4.286.000	4.029.000	2.989.000	2.928.118	2.849.673	568.010	2.281.663	413.095
CHELTUIELI DE CAPITAL	70	4.286.000	4.286.000	4.029.000	2.989.000	2.928.118	2.849.673	568.010	2.281.663	413.095
TITLUL XIII ACTIVE NEFINANCIARE	71	4.286.000	4.286.000	4.029.000	2.989.000	2.928.118	2.849.673	568.010	2.281.663	413.095
Active fixe	71.01	4.286.000	4.286.000	4.029.000	2.989.000	2.928.118	2.849.673	568.010	2.281.663	413.095
Construc?ii	71.01.01	4.236.000	4.236.000	3.979.000	2.939.000	2.878.118	2.849.673	568.010	2.281.663	397.597
Masini, echipamente si mijloace de transport	71.01.02	50.000	50.000	50.000	50.000	50.000	0	0	0	15.498

DIRECTOR EXECUTIV,
Claudia GROZAVU



PRIMAR,
Călin BIBART




ŞEF SERVICIUL BUGEȚ,
Olimpia STOICA



CONTUL DE EXECUTIE AL INSTITUTIILOR PUBLICE - CHELTUIELI**70.02.03.30 - Alte cheltuieli in domeniul locuintelor - la data de 30.06.2019**

Denumirea indicatorilor	Cod indicator	Credite de angajament		Credite bugetare		Angajamente bugetare	Angajamente legale	Plati efectuate	Angajamente legale de platit	Cheltuieli efective
		Anuale aprobate la finele perioadei de raportare	Trimestriale cumulate	Anuale aprobate la finele perioadei de raportare	Trimestriale cumulate					
TOTAL SECTIUNILE FUNCTIONARE + DEZVOLTARE		32.000	32.000	32.000	32.000	32.000	31.575	31.575	0	0
SECTIUNEA DE DEZVOLTARE		32.000	32.000	32.000	32.000	32.000	31.575	31.575	0	0
Total cheltuieli		32.000	32.000	32.000	32.000	32.000	31.575	31.575	0	0
CHELTUIELI DE CAPITAL	70	32.000	32.000	32.000	32.000	32.000	31.575	31.575	0	0
TITLUL XIII ACTIVE NEFINANCIARE	71	32.000	32.000	32.000	32.000	32.000	31.575	31.575	0	0
Active fixe	71.01	32.000	32.000	32.000	32.000	32.000	31.575	31.575	0	0
Construcții	71.01.01	32.000	32.000	32.000	32.000	32.000	31.575	31.575	0	0

PRIMAR,
Călin BIBART

ȘEF SERVICIUL BUCET,
Olimpia STOICA

DIRECTOR EXECUTIV,
Claudia GROZAVU

CONTUL DE EXECUTIE AL INSTITUTIILOR PUBLICE - CHELTUIELI

70.02.05 - Alimentare cu apa si amenajari hidrotehnice - la data de 30.06.2019

Denumirea indicatorilor	Cod indicator	Credite de angajament		Credite bugetare		Angajamente bugetare	Angajamente legale	Plati efectuate	Angajamente legale de platit	Cheltuieli efective
		Anuale aprobate la finele perioadei de raportare	Trimestriale cumulate	Anuale aprobate la finele perioadei de raportare	Trimestriale cumulate					
TOTAL SECTIUNILE FUNCTIONARE + DEZVOLTARE		0	0	215.000	105.000	215.000	215.000	63.044	151.956	65.869
SECTIUNEA DE FUNCTIONARE		0	0	215.000	105.000	215.000	215.000	63.044	151.956	65.869
Total cheltuieli		0	0	215.000	105.000	215.000	215.000	63.044	151.956	65.869
CHELTUIELI CURENTE	01	0	0	215.000	105.000	215.000	215.000	63.044	151.956	65.869
TITLUL II BUNURI SI SERVICII	20	0	0	215.000	105.000	215.000	215.000	63.044	151.956	65.869
Bunuri si servicii	20.01	0	0	200.000	100.000	200.000	200.000	60.050	139.950	62.875
Apa, canal si salubritate	20.01.04	0	0	200.000	100.000	200.000	200.000	60.050	139.950	62.875
Reparatii curente	20.02	0	0	15.000	5.000	15.000	15.000	2.994	12.006	2.994

PRIMAR,
Călin BIBART



DIRECTOR EXECUTIV,
Claudia GROZAVU

ȘEF SERVICIUL BUGEȚ,
Olimpia STOICA

CONTUL DE EXECUTIE AL INSTITUTIILOR PUBLICE - CHELTUIELI

70.02.05.01 - Alimentare cu apa - la data de 30.06.2019

Denumirea indicatorilor	Cod indicator	Credite de angajament		Credite bugetare		Angajamente bugetare	Angajamente legale	Plati efectuate	Angajamente legale de platit	Cheltuieli efective
		Anuale aprobate la finele perioadei de raportare	Trimestriale cumulate	Anuale aprobate la finele perioadei de raportare	Trimestriale cumulate					
TOTAL SECTIUNILE FUNCTIONARE + DEZVOLTARE		0	0	215.000	105.000	215.000	215.000	63.044	151.956	65.869
SECTIUNEA DE FUNCTIONARE		0	0	215.000	105.000	215.000	215.000	63.044	151.956	65.869
Total cheltuieli		0	0	215.000	105.000	215.000	215.000	63.044	151.956	65.869
CHELTUIELI CURENTE	01	0	0	215.000	105.000	215.000	215.000	63.044	151.956	65.869
TITLUL II BUNURI SI SERVICII	20	0	0	215.000	105.000	215.000	215.000	63.044	151.956	65.869
Bunuri si servicii	20.01	0	0	200.000	100.000	200.000	200.000	60.050	139.950	62.875
Apa, canal si salubritate	20.01.04	0	0	200.000	100.000	200.000	200.000	60.050	139.950	62.875
Reparatii curente	20.02	0	0	15.000	5.000	15.000	15.000	2.994	12.006	2.994

PRIMAR,
Călin BIBART



DIRECTOR EXECUTIV,
Claudia GROZAVU

ȘEF SERVICIUL BUGEȚ,
Olimpia STOICA

CONTUL DE EXECUTIE AL INSTITUTIILOR PUBLICE - CHELTUIELI 70.02.06 - Iluminat public si electrificari rurale - la data de 30.06.2019

Denumirea indicatorilor	Cod indicator	Credite de angajament		Credite bugetare		Angajamente bugetare	Angajamente legale	Plati efectuate	Angajamente legale de platit	Cheltuieli efective
		Anuale aprobate la finele perioadei de raportare	Trimestriale cumulate	Anuale aprobate la finele perioadei de raportare	Trimestriale cumulate					
TOTAL SECTIUNILE FUNCTIONARE + DEZVOLTARE		10.000.000	10.000.000	17.218.000	13.666.000	16.040.319	174.500.644	2.535.279	171.965.365	2.496.986
SECTIUNEA DE FUNCTIONARE		0	0	10.218.000	6.666.000	9.040.319	9.040.319	2.535.279	6.505.040	2.496.986
Total cheltuieli		0	0	10.218.000	6.666.000	9.040.319	9.040.319	2.535.279	6.505.040	2.496.986
CHELTUIELI CURENTE	01	0	0	10.218.000	6.666.000	9.040.319	9.040.319	2.535.279	6.505.040	2.496.986
TITLUL II BUNURI SI SERVICII	20	0	0	10.218.000	6.666.000	9.040.319	9.040.319	2.535.279	6.505.040	2.496.986
Bunuri si servicii	20.01	0	0	10.218.000	6.666.000	9.040.319	9.040.319	2.535.279	6.505.040	2.496.986
Incalzit, iluminat si forta motrica	20.01.03	0	0	10.168.000	6.636.000	9.040.319	9.040.319	2.535.279	6.505.040	2.496.986
Alte bunuri si servicii pentru intretinere si functionare	20.01.30	0	0	50.000	30.000	0	0	0	0	0
SECTIUNEA DE DEZVOLTARE		10.000.000	10.000.000	7.000.000	7.000.000	7.000.000	165.460.325	0	165.460.325	0
Total cheltuieli		10.000.000	10.000.000	7.000.000	7.000.000	7.000.000	165.460.325	0	165.460.325	0
CHELTUIELI DE CAPITAL	70	10.000.000	10.000.000	7.000.000	7.000.000	7.000.000	165.460.325	0	165.460.325	0
TITLUL XIII ACTIVE NEFINANCIARE	71	10.000.000	10.000.000	7.000.000	7.000.000	7.000.000	165.460.325	0	165.460.325	0
Active fixe	71.01	10.000.000	10.000.000	7.000.000	7.000.000	7.000.000	165.460.325	0	165.460.325	0
Constructii	71.01.01	10.000.000	10.000.000	7.000.000	7.000.000	7.000.000	165.460.325	0	165.460.325	0

DIRECTOR EXECUTIV,
Claudia GROZAVU

PRIMAR,
Călin ȘIBART

ȘEF SERVICIUL BUCET,
Olimpia STOICA

CONTUL DE EXECUTIE AL INSTITUTIILOR PUBLICE - CHELTUIELI

70.02.50 - Alte servicii in domeniul locuintei, serviciilor si dezvoltarii comunale - la data de 30.06.2019

Denumirea indicatorilor	Cod indicator	Credite de angajament		Credite bugetare		Angajamente bugetare	Angajamente legale	Plati efectuate	Angajamente legale de platit	Cheltuieli efective
		Anuale aprobate la finele perioadei de raportare	Trimestriale cumulate	Anuale aprobate la finele perioadei de raportare	Trimestriale cumulate					
TOTAL SECTIUNILE FUNCTIONARE + DEZVOLTARE		198.845.000	198.845.000	43.891.000	24.473.000	36.684.006	56.362.420	18.955.294	37.407.126	8.406.080
SECTIUNEA DE FUNCTIONARE		0	0	9.848.000	5.108.000	5.993.447	4.967.667	2.504.648	2.463.019	2.564.844
Total cheltuieli		0	0	9.848.000	5.108.000	5.993.447	4.967.667	2.504.648	2.463.019	2.564.844
CHELTUIELI CURENTE	01	0	0	7.548.000	5.108.000	5.993.447	4.967.667	2.504.648	2.463.019	2.564.844
TITLUL II BUNURI SI SERVICII	20	0	0	7.548.000	5.108.000	5.993.447	4.967.667	2.504.648	2.463.019	2.564.844
Bunuri si servicii	20.01	0	0	6.550.000	4.160.000	5.866.619	4.854.899	2.499.135	2.355.764	2.559.584
Alte bunuri si servicii pentru intretinere si functionare	20.01.30	0	0	6.550.000	4.160.000	5.866.619	4.854.899	2.499.135	2.355.764	2.559.584
Reparatii curente	20.02	0	0	880.000	880.000	20.000	20.000	0	20.000	0
Bunuri de natura obiectelor de inventar	20.05	0	0	80.000	40.000	72.828	72.828	0	72.828	0
Alte obiecte de inventar	20.05.30	0	0	80.000	40.000	72.828	72.828	0	72.828	0
Deplasari, detasari, transferari	20.06	0	0	11.000	11.000	11.000	0	0	0	0
Deplasari interne, detasari, transferari	20.06.01	0	0	11.000	11.000	11.000	0	0	0	0
Pregatire profesionala	20.13	0	0	4.000	4.000	0	0	0	0	0
Alte cheltuieli	20.30	0	0	23.000	13.000	23.000	19.940	5.513	14.427	5.260
alte cheltuieli cu bunuri si servicii	20.30.30	0	0	23.000	13.000	23.000	19.940	5.513	14.427	5.260
OPERATIUNI FINANCIARE	79	0	0	2.300.000	0	0	0	0	0	0
TITLUL XVI RAMBURSARI DE CREDITE	81	0	0	2.300.000	0	0	0	0	0	0
Rambursari de credite externe	81.01	0	0	2.300.000	0	0	0	0	0	0

Denumirea indicatorilor	Cod indicator	Credite de angajament		Credite bugetare		Angajamente bugetare	Angajamente legale	Plati efectuate	Angajamente legale de platit	Cheltuieli efective
		Anuale aprobate la finele perioadei de raportare	Trimestriale cumulate	Anuale aprobate la finele perioadei de raportare	Trimestriale cumulate					
Rambursari de credite externe contractate de ordonatorii de credite	81.01.01	0	0	2.300.000	0	0	0	0	0	0
SECTIUNEA DE DEZVOLTARE		198.845.000	198.845.000	34.043.000	19.365.000	30.690.559	51.394.753	16.450.646	34.944.107	5.841.236
Total cheltuieli		198.845.000	198.845.000	34.043.000	19.365.000	30.690.559	51.394.753	16.450.646	34.944.107	5.841.236
CHELTUIELI DE CAPITAL	70	198.845.000	198.845.000	34.043.000	19.365.000	30.690.559	51.394.753	16.450.646	34.944.107	5.841.236
TITLUL XIII ACTIVE NEFINANCIARE	71	198.845.000	198.845.000	34.043.000	19.365.000	30.690.559	51.394.753	16.450.646	34.944.107	5.841.236
Active fixe	71.01	198.845.000	198.845.000	34.043.000	19.365.000	30.690.559	51.394.753	16.450.646	34.944.107	5.841.236
Constructii	71.01.01	198.845.000	198.845.000	34.043.000	19.365.000	30.690.559	51.394.753	16.450.646	34.944.107	5.840.849
Masini, echipamente si mijloace de transport	71.01.02	0	0	0	0	0	0	0	0	387

PRIMAR,
Călin BIBART



DIRECTOR EXECUTIV,
Claudia GROZAVU

ŞEF SERVICIUL BUCET,
Olimpia STOICA

CONTUL DE EXECUTIE AL INSTITUTIILOR PUBLICE - CHELTUIELI 74.02 - Protectia mediului - la data de 30.06.2019

Denumirea indicatorilor	Cod indicator	Credite de angajament		Credite bugetare		Angajamente bugetare	Angajamente legale	Plati efectuate	Angajamente legale de platit	Cheltuieli efective
		Anuale aprobate la finele perioadei de raportare	Trimestriale cumulate	Anuale aprobate la finele perioadei de raportare	Trimestriale cumulate					
TOTAL SECTIUNILE FUNCTIONARE + DEZVOLTARE		19.954.000	19.954.000	31.733.000	16.252.000	24.798.513	35.432.447	9.766.721	25.665.726	7.725.449
SECTIUNEA DE FUNCTIONARE		0	0	24.377.000	13.220.000	20.299.448	20.269.448	9.477.719	10.791.729	7.441.246
Total cheltuieli		0	0	24.377.000	13.220.000	20.299.448	20.269.448	9.477.719	10.791.729	7.441.246
CHELTUIELI CURENTE	01	0	0	20.442.000	11.220.000	16.364.448	16.334.448	7.611.313	8.723.135	7.441.246
TITLUL II BUNURI SI SERVICII	20	0	0	20.432.000	11.210.000	16.356.051	16.326.051	7.602.916	8.723.135	7.432.849
Bunuri si servicii	20.01	0	0	20.212.000	11.040.000	16.269.477	16.239.477	7.563.646	8.675.831	7.393.579
Apa, canal si salubritate	20.01.04	0	0	20.174.000	11.012.000	16.232.241	16.232.241	7.556.410	8.675.831	7.388.076
Alte bunuri si servicii pentru intretinere si functionare	20.01.30	0	0	38.000	28.000	37.236	7.236	7.236	0	5.503
Alte cheltuieli	20.30	0	0	220.000	170.000	86.574	86.574	39.270	47.304	39.270
alte cheltuieli cu bunuri si servicii	20.30.30	0	0	220.000	170.000	86.574	86.574	39.270	47.304	39.270
TITLUL VI ALTE TRANSFERURI	55	0	0	10.000	10.000	8.397	8.397	8.397	0	8.397
A. Transferuri interne	55.01	0	0	10.000	10.000	8.397	8.397	8.397	0	8.397
Sume reprezentand contributia unitatilor administrative-teritoriale la Fondul IID	55.01.65	0	0	10.000	10.000	8.397	8.397	8.397	0	8.397
OPERATIUNI FINANCIARE	79	0	0	3.935.000	2.000.000	3.935.000	3.935.000	1.866.406	2.068.594	0
TITLUL XVI RAMBURSARI DE CREDITE	81	0	0	3.935.000	2.000.000	3.935.000	3.935.000	1.866.406	2.068.594	0
Rambursari de credite externe	81.01	0	0	3.935.000	2.000.000	3.935.000	3.935.000	1.866.406	2.068.594	0
Rambursari de credite aferente datoriei publice externe locale	81.01.05	0	0	3.935.000	2.000.000	3.935.000	3.935.000	1.866.406	2.068.594	0

Denumirea indicatorilor	Cod indicator	Credite de angajament		Credite bugetare		Angajamente legale	Plati efectuate	Angajamente legale de platit	Cheltuieli efective
		Anuale aprobate la finele perioadei de raportare	Trimestriale cumulate	Anuale aprobate la finele perioadei de raportare	Trimestriale cumulate				
SECTIUNEA DE DEZVOLTARE		19.954.000	19.954.000	7.356.000	3.032.000	15.162.999	289.002	14.873.997	284.203
Total cheltuieli		19.954.000	19.954.000	7.356.000	3.032.000	15.162.999	289.002	14.873.997	284.203
CHELTUIELI CURENTE	01	0	0	1.248.000	665.000	283.914	283.702	212	283.702
TITLUL VI TRANSFERURI INTRE UNITATI ALE ADMINISTRATIEI PUBLICE	51	0	0	680.000	380.000	0	0	0	0
Transferuri de capital	51.02	0	0	680.000	380.000	0	0	0	0
Alte transferuri de capital catre institutii publice	51.02.29	0	0	680.000	380.000	0	0	0	0
TITLUL VII ALTE TRANSFERURI	55	0	0	568.000	285.000	283.914	283.702	212	283.702
A. Transferuri interne	55.01	0	0	568.000	285.000	283.914	283.702	212	283.702
Transferuri din bugetul local catre asociatiile de dezvoltare intercomunitara	55.01.42	0	0	568.000	285.000	283.914	283.702	212	283.702
CHELTUIELI DE CAPITAL	70	19.954.000	19.954.000	6.108.000	2.367.000	14.879.085	5.300	14.873.785	501
TITLUL XIII ACTIVE NEFINANCIARE	71	19.954.000	19.954.000	6.108.000	2.367.000	14.879.085	5.300	14.873.785	501
Active fixe	71.01	19.954.000	19.954.000	6.108.000	2.367.000	14.879.085	5.300	14.873.785	501
Constructii	71.01.01	19.954.000	19.954.000	6.108.000	2.367.000	14.879.085	5.300	14.873.785	0
Masini, echipamente si mijloace de transport	71.01.02	0	0	0	0	0	0	0	501

DIRECTOR EXECUTIV,
Claudia GROZAVU

ŞEF SERVICIUL BUCET,
Olimpia STOICA

PRIMAR,
Călin BIBART



.....
[Signature]

CONTUL DE EXECUTIE AL INSTITUTIILOR PUBLICE - CHELTUIELI 74.02.05 - Salubritate si gestiunea deseurilor - la data de 30.06.2019

Denumirea indicatorilor	Cod indicator	Credite de angajament		Credite bugetare		Angajamente bugetare	Angajamente legale	Plati efectuate	Angajamente legale de platit	Cheltuieli efective
		Anuale aprobate la finele perioadei de raportare	Trimestriale cumulate	Anuale aprobate la finele perioadei de raportare	Trimestriale cumulate					
TOTAL SECTIUNILE FUNCTIONARE + DEZVOLTARE		18.500.000	18.500.000	22.132.000	10.592.000	17.556.815	28.426.749	6.510.466	21.916.283	6.340.508
SECTIUNEA DE FUNCTIONARE		0	0	17.632.000	9.082.000	13.556.815	13.556.815	6.508.842	7.047.973	6.340.508
Total cheltuieli		0	0	17.632.000	9.082.000	13.556.815	13.556.815	6.508.842	7.047.973	6.340.508
CHELTUIELI CURENTE	01	0	0	17.632.000	9.082.000	13.556.815	13.556.815	6.508.842	7.047.973	6.340.508
TITLUL II BUNURI SI SERVICII	20	0	0	17.632.000	9.082.000	13.556.815	13.556.815	6.508.842	7.047.973	6.340.508
Bunuri si servicii	20.01	0	0	17.412.000	8.912.000	13.470.241	13.470.241	6.469.572	7.000.669	6.301.238
Apa, canal si salubritate	20.01.04	0	0	17.412.000	8.912.000	13.470.241	13.470.241	6.469.572	7.000.669	6.301.238
Alte cheltuieli	20.30	0	0	220.000	170.000	86.574	86.574	39.270	47.304	39.270
alte cheltuieli cu bunuri si servicii	20.30.30	0	0	220.000	170.000	86.574	86.574	39.270	47.304	39.270
SECTIUNEA DE DEZVOLTARE		18.500.000	18.500.000	4.500.000	1.510.000	4.000.000	14.869.934	1.624	14.868.310	0
Total cheltuieli		18.500.000	18.500.000	4.500.000	1.510.000	4.000.000	14.869.934	1.624	14.868.310	0
CHELTUIELI DE CAPITAL	70	18.500.000	18.500.000	4.500.000	1.510.000	4.000.000	14.869.934	1.624	14.868.310	0
TITLUL XIII ACTIVE NEFINANCIARE	71	18.500.000	18.500.000	4.500.000	1.510.000	4.000.000	14.869.934	1.624	14.868.310	0
Active fixe	71.01	18.500.000	18.500.000	4.500.000	1.510.000	4.000.000	14.869.934	1.624	14.868.310	0
Constructii	71.01.01	18.500.000	18.500.000	4.500.000	1.510.000	4.000.000	14.869.934	1.624	14.868.310	0

DIRECTOR EXECUTIV,
Claudia GROZAVU



ȘEF SERVICIULUI BUGET,
Olimpia STOICA


.....
[Signature]

CONTUL DE EXECUTIE AL INSTITUTIILOR PUBLICE - CHELTUIELI


74.02.05.01 - Salubritate - la data de 30.06.2019

Denumirea indicatorilor	Cod indicator	Credite de angajament		Credite bugetare		Angajamente bugetare	Angajamente legale	Plati efectuate	Angajamente legale de platit	Cheltuieli efective
		Anuale aprobate la finele perioadei de raportare	Trimestriale cumulate	Anuale aprobate la finele perioadei de raportare	Trimestriale cumulate					
TOTAL SECTIUNILE FUNCTIONARE + DEZVOLTARE		0	0	11.000.000	5.200.000	10.963.790	10.963.790	4.315.540	6.648.250	4.315.540
SECTIUNEA DE FUNCTIONARE		0	0	11.000.000	5.200.000	10.963.790	10.963.790	4.315.540	6.648.250	4.315.540
Total cheltuieli		0	0	11.000.000	5.200.000	10.963.790	10.963.790	4.315.540	6.648.250	4.315.540
CHELTUIELI CURENTE	01	0	0	11.000.000	5.200.000	10.963.790	10.963.790	4.315.540	6.648.250	4.315.540
TITLUL II BUNURI SI SERVICII	20	0	0	11.000.000	5.200.000	10.963.790	10.963.790	4.315.540	6.648.250	4.315.540
Bunuri si servicii	20.01	0	0	11.000.000	5.200.000	10.963.790	10.963.790	4.315.540	6.648.250	4.315.540
Apa, canal si salubritate	20.01.04	0	0	11.000.000	5.200.000	10.963.790	10.963.790	4.315.540	6.648.250	4.315.540

DIRECTOR EXECUTIV,
Claudia GROZAVU



PRIMAR,
Călin BIBART



ȘEF SERVICIUL BUGET,
Olimpia STOICA



CONTUL DE EXECUTIE AL INSTITUTIILOR PUBLICE - CHELTUIELI

74.02.05.02 - Colectarea, tratarea si distrugerea deseurilor - la data de 30.06.2019

Denumirea indicatorilor	Cod indicator	Credite de angajament		Credite bugetare		Angajamente bugetare	Angajamente legale	Plati efectuate	Angajamente legale de platit	Cheltuieli efective
		Anuale aprobate la finele perioadei de raportare	Trimestriale cumulate	Anuale aprobate la finele perioadei de raportare	Trimestriale cumulate					
TOTAL SECTIUNILE FUNCTIONARE + DEZVOLTARE		18.500.000	18.500.000	11.132.000	5.392.000	6.593.025	17.462.959	2.194.926	15.268.033	2.024.968
SECTIUNEA DE FUNCTIONARE		0	0	6.632.000	3.882.000	2.593.025	2.593.025	2.193.302	399.723	2.024.968
Total cheltuieli		0	0	6.632.000	3.882.000	2.593.025	2.593.025	2.193.302	399.723	2.024.968
CHELTUIELI CURENTE	01	0	0	6.632.000	3.882.000	2.593.025	2.593.025	2.193.302	399.723	2.024.968
TITLUL II BUNURI SI SERVICII	20	0	0	6.632.000	3.882.000	2.593.025	2.593.025	2.193.302	399.723	2.024.968
Bunuri si servicii	20.01	0	0	6.412.000	3.712.000	2.506.451	2.506.451	2.154.032	352.419	1.985.698
Apa, canal si salubritate	20.01.04	0	0	6.412.000	3.712.000	2.506.451	2.506.451	2.154.032	352.419	1.985.698
Alte cheltuieli	20.30	0	0	220.000	170.000	86.574	86.574	39.270	47.304	39.270
alte cheltuieli cu bunuri si servicii	20.30.30	0	0	220.000	170.000	86.574	86.574	39.270	47.304	39.270
SECTIUNEA DE DEZVOLTARE		18.500.000	18.500.000	4.500.000	1.510.000	4.000.000	14.869.934	1.624	14.868.310	0
Total cheltuieli		18.500.000	18.500.000	4.500.000	1.510.000	4.000.000	14.869.934	1.624	14.868.310	0
CHELTUIELI DE CAPITAL	70	18.500.000	18.500.000	4.500.000	1.510.000	4.000.000	14.869.934	1.624	14.868.310	0
TITLUL XIII ACTIVE NEFINANCIARE	71	18.500.000	18.500.000	4.500.000	1.510.000	4.000.000	14.869.934	1.624	14.868.310	0
Active fixe	71.01	18.500.000	18.500.000	4.500.000	1.510.000	4.000.000	14.869.934	1.624	14.868.310	0
Constructii	71.01.01	18.500.000	18.500.000	4.500.000	1.510.000	4.000.000	14.869.934	1.624	14.868.310	0

DIRECTOR EXECUTIV,
Claudia GROZAVU



ŞEF SERVICIUL BUCET,
Olimpia STOICA


CONTUL DE EXECUTIE AL INSTITUTIILOR PUBLICE - CHELTUIELI**74.02.06 - Canalizarea si tratarea apelor reziduale - la data de 30.06.2019**

Denumirea indicatorilor	Cod indicator	Credite de angajament		Credite bugetare		Angajamente bugetare	Angajamente legale	Plati efectuate	Angajamente legale de platit	Cheltuieli efective
		Anuale aprobate la finele perioadei de raportare	Trimestriale cumulate	Anuale aprobate la finele perioadei de raportare	Trimestriale cumulate					
TOTAL SECTIUNILE FUNCTIONARE + DEZVOLTARE		1.454.000	1.454.000	9.601.000	5.660.000	7.241.698	7.005.698	3.256.255	3.749.443	1.384.941
SECTIUNEA DE FUNCTIONARE		0	0	6.745.000	4.138.000	6.742.633	6.712.633	2.968.877	3.743.756	1.100.738
Total cheltuieli		0	0	6.745.000	4.138.000	6.742.633	6.712.633	2.968.877	3.743.756	1.100.738
CHELTUIELI CURENTE	01	0	0	2.810.000	2.138.000	2.807.633	2.777.633	1.102.471	1.675.162	1.100.738
TITLUL II BUNURI SI SERVICII	20	0	0	2.800.000	2.128.000	2.799.236	2.769.236	1.094.074	1.675.162	1.092.341
Bunuri si servicii	20.01	0	0	2.800.000	2.128.000	2.799.236	2.769.236	1.094.074	1.675.162	1.092.341
Apa, canal si salubritate	20.01.04	0	0	2.762.000	2.100.000	2.762.000	2.762.000	1.086.838	1.675.162	1.086.838
Alte bunuri si servicii pentru intretinere si functionare	20.01.30	0	0	38.000	28.000	37.236	7.236	7.236	0	5.503
TITLUL VII ALTE TRANSFERURI	55	0	0	10.000	10.000	8.397	8.397	8.397	0	8.397
A. Transferuri interne	55.01	0	0	10.000	10.000	8.397	8.397	8.397	0	8.397
Sume reprezentând contribuția unităților administrativ-teritoriale la Fondul IID	55.01.65	0	0	10.000	10.000	8.397	8.397	8.397	0	8.397
OPERATIUNI FINANCIARE	79	0	0	3.935.000	2.000.000	3.935.000	3.935.000	1.866.406	2.068.594	0
TITLUL XVII RAMBURSARI DE CREDITE	81	0	0	3.935.000	2.000.000	3.935.000	3.935.000	1.866.406	2.068.594	0
Rambursari de credite externe	81.01	0	0	3.935.000	2.000.000	3.935.000	3.935.000	1.866.406	2.068.594	0
Rambursari de credite aferente datoriei publice externe locale	81.01.05	0	0	3.935.000	2.000.000	3.935.000	3.935.000	1.866.406	2.068.594	0
SECTIUNEA DE DEZVOLTARE		1.454.000	1.454.000	2.856.000	1.522.000	499.065	293.065	287.378	5.687	284.203
Total cheltuieli		1.454.000	1.454.000	2.856.000	1.522.000	499.065	293.065	287.378	5.687	284.203

Denumirea indicatorilor	Cod indicator	Credite de angajament		Credite bugetare		Angajamente bugetare	Angajamente legale	Plati efectuate	Angajamente legale de platit	Cheltuieli efective
		Anuale aprobate la finele perioadei de raportare	Trimestriale cumulate	Anuale aprobate la finele perioadei de raportare	Trimestriale cumulate					
CHELTUIELI CURENTE	01	0	0	1.248.000	665.000	283.914	283.914	283.702	212	283.702
TITLUL VI TRANSFERURI INTRE UNITATI ALE ADMINISTRATIEI PUBLICE	51	0	0	680.000	380.000	0	0	0	0	0
Transferuri de capital	51.02	0	0	680.000	380.000	0	0	0	0	0
Alte transferuri de capital catre institutii publice	51.02.29	0	0	680.000	380.000	0	0	0	0	0
TITLUL VI ALTE TRANSFERURI	55	0	0	568.000	285.000	283.914	283.914	283.702	212	283.702
A. Transferuri interne	55.01	0	0	568.000	285.000	283.914	283.914	283.702	212	283.702
Transferuri din bugetul local catre asociatiile de dezvoltare intercomunitara	55.01.42	0	0	568.000	285.000	283.914	283.914	283.702	212	283.702
CHELTUIELI DE CAPITAL	70	1.454.000	1.454.000	1.608.000	857.000	215.151	9.151	3.676	5.475	501
TITLUL XIII ACTIVE NEFINANCIARE	71	1.454.000	1.454.000	1.608.000	857.000	215.151	9.151	3.676	5.475	501
Active fixe	71.01	1.454.000	1.454.000	1.608.000	857.000	215.151	9.151	3.676	5.475	501
Constructii	71.01.01	1.454.000	1.454.000	1.608.000	857.000	215.151	9.151	3.676	5.475	0
Masini, echipamente si mijloace de transport	71.01.02	0	0	0	0	0	0	0	0	501

DIRECTOR EXECUTIV,
Gladia GROZAVU

ŞEF SERVICIUL BUGEȚ,
Olimpia STOICA




.....
[Signature]

CONTUL DE EXECUTIE AL INSTITUTIILOR PUBLICE - CHELTUIELI**81.02 - Combustibili si energie - la data de 30.06.2019**

Denumirea indicatorilor	Cod indicator	Credite de angajament		Credite bugetare		Angajamente bugetare	Angajamente legale	Plati efectuate	Angajamente legale de platit	Cheltuieli efective
		Anuale aprobate la finele perioadei de raportare	Trimestriale cumulate	Anuale aprobate la finele perioadei de raportare	Trimestriale cumulate					
TOTAL SECTIUNILE FUNCTIONARE + DEZVOLTARE		28.050.000	15.950.000	46.824.000	30.499.000	37.338.378	54.899.004	23.562.501	31.336.503	27.061.015
SECTIUNEA DE FUNCTIONARE		0	0	28.618.000	24.622.000	22.155.852	22.155.852	22.087.665	68.187	22.056.166
Total cheltuieli		0	0	28.618.000	24.622.000	22.155.852	22.155.852	22.087.665	68.187	22.056.166
CHELTUIELI CURENTE	01	0	0	28.618.000	24.622.000	22.155.852	22.155.852	22.087.665	68.187	22.056.166
TITLUL II BUNURI SI SERVICII	20	0	0	118.000	118.000	99.686	99.686	31.499	68.187	0
Alte cheltuieli	20.30	0	0	118.000	118.000	99.686	99.686	31.499	68.187	0
alte cheltuieli cu bunuri si servicii	20.30.30	0	0	118.000	118.000	99.686	99.686	31.499	68.187	0
TITLUL IV SUBVENTII	40	0	0	28.500.000	24.504.000	22.056.166	22.056.166	22.056.166	0	22.056.166
Subventii pentru acoperirea diferentelor de pret si tarif	40.03	0	0	21.696.000	17.700.000	15.252.420	15.252.420	15.252.420	0	15.252.420
Alte subventii	40.30	0	0	6.804.000	6.804.000	6.803.746	6.803.746	6.803.746	0	6.803.746
SECTIUNEA DE DEZVOLTARE		28.050.000	15.950.000	18.206.000	5.877.000	15.182.526	32.743.152	1.474.836	31.268.316	5.004.849
Total cheltuieli		28.050.000	15.950.000	18.206.000	5.877.000	15.182.526	32.743.152	1.474.836	31.268.316	5.004.849
CHELTUIELI CURENTE	01	12.210.000	110.000	2.702.000	2.637.000	1.713.016	1.804.630	1.473.934	330.696	4.998.849
Titlul VIII PROIECTE CU FINANTARE DIN FONDURI EXTERNE NERAMBURSABILE (FEN) POSTADERARE	56	110.000	110.000	2.620.000	2.620.000	1.677.346	1.677.346	1.473.934	203.412	4.998.849
Programul de cooperare elvetiano-Roman vizand reducerea disparitatilor economice si sociale in cadrul Uniunii Europene extinse	56.25	110.000	110.000	2.620.000	2.620.000	1.677.346	1.677.346	1.473.934	203.412	4.998.849
Finantarea nationala	56.25.01	10.000	10.000	379.000	379.000	282.386	282.386	222.630	59.756	749.827

Denumirea indicatorilor	Cod indicator	Credite de angajament		Credite bugetare		Angajamente bugetare	Angajamente legale	Plati efectuate	Angajamente legale de platit	Cheltuieli efective
		Anuale aprobate la finele perioadei de raportare	Trimestriale cumulate	Anuale aprobate la finele perioadei de raportare	Trimestriale cumulate					
Finantarea externa nerambursabila	56.25.02	60.000	60.000	2.113.000	2.113.000	1.394.960	1.394.960	1.251.304	143.656	4.249.022
Cheltuieli neeligibile	56.25.03	40.000	40.000	128.000	128.000	0	0	0	0	0
TITLUL X Proiecte cu finantare din fonduri externe nerambursabile aferente cadrului financiar 2014-2020	58	12.100.000	0	82.000	17.000	35.670	127.284	0	127.284	0
Programe din Fondul European de Dezvoltare Regionala (FEDR)	58.01	12.100.000	0	82.000	17.000	35.670	127.284	0	127.284	0
Finantarea nationala	58.01.01	5.732.000	0	35.000	8.000	17.620	62.369	0	62.369	0
Finantarea externa nerambursabila	58.01.02	5.966.000	0	37.000	9.000	18.050	64.915	0	64.915	0
Cheltuieli neeligibile	58.01.03	402.000	0	10.000	0	0	0	0	0	0
CHELTUIELI DE CAPITAL	70	15.840.000	15.840.000	15.504.000	3.240.000	13.469.510	30.938.522	902	30.937.620	6.000
TITLUL XIII ACTIVE NEFINANCIARE	71	15.840.000	15.840.000	15.504.000	3.240.000	13.469.510	30.938.522	902	30.937.620	6.000
Active fixe	71.01	15.840.000	15.840.000	15.504.000	3.240.000	13.469.510	30.938.522	902	30.937.620	6.000
Constructii	71.01.01	15.840.000	15.840.000	15.504.000	3.240.000	13.469.510	30.938.522	902	30.937.620	0
Alte active fixe	71.01.30	0	0	0	0	0	0	0	0	6.000

DIRECTOR EXECUTIV,
Claudia GROZAVU



ŞEF SERVICIUL BUCET,
Olimpia STOICA

CONTUL DE EXECUTIE AL INSTITUTIILOR PUBLICE - CHELTUIELI

81.02.06 - Energie termica - la data de 30.06.2019


Denumirea indicatorilor	Cod indicator	Credite de angajament		Credite bugetare		Angajamente legale	Plati efectuate	Angajamente legale de platit	Cheltuieli efective
		Anuale aprobate la finele perioadei de raportare	Trimestriale cumulate	Anuale aprobate la finele perioadei de raportare	Trimestriale cumulate				
TOTAL SECTIUNILE FUNCTIONARE + DEZVOLTARE		25.240.000	13.140.000	30.897.000	25.761.000	22.421.162	22.057.068	364.094	22.056.166
SECTIUNEA DE FUNCTIONARE		0	0	28.500.000	24.504.000	22.056.166	22.056.166	0	22.056.166
Total cheltuieli		0	0	28.500.000	24.504.000	22.056.166	22.056.166	0	22.056.166
CHELTUIELI CURENTE	01	0	0	28.500.000	24.504.000	22.056.166	22.056.166	0	22.056.166
TITLUL IV SUBVENTII	40	0	0	28.500.000	24.504.000	22.056.166	22.056.166	0	22.056.166
Subventii pentru acoperirea diferentelor de pret si tarif	40.03	0	0	21.696.000	17.700.000	15.252.420	15.252.420	0	15.252.420
Alte subventii	40.30	0	0	6.804.000	6.804.000	6.803.746	6.803.746	0	6.803.746
SECTIUNEA DE DEZVOLTARE		25.240.000	13.140.000	2.397.000	1.257.000	364.996	902	364.094	0
Total cheltuieli		25.240.000	13.140.000	2.397.000	1.257.000	364.996	902	364.094	0
CHELTUIELI CURENTE	01	12.100.000	0	82.000	17.000	127.284	0	127.284	0
TITLUL X Proiecte cu finantare din fonduri externe nerambursabile aferente cadrului financiar 2014-2020	58	12.100.000	0	82.000	17.000	127.284	0	127.284	0
Programe din Fondul European de Dezvoltare Regionala (FEDR)	58.01	12.100.000	0	82.000	17.000	127.284	0	127.284	0
Finantarea nationala	58.01.01	5.732.000	0	35.000	8.000	62.369	0	62.369	0
Finantarea externa nerambursabila	58.01.02	5.966.000	0	37.000	9.000	64.915	0	64.915	0
Cheltuieli neeligibile	58.01.03	402.000	0	10.000	0	0	0	0	0
CHELTUIELI DE CAPITAL	70	13.140.000	13.140.000	2.315.000	1.240.000	237.712	902	236.810	0
TITLUL XIII ACTIVE NEFINANCIARE	71	13.140.000	13.140.000	2.315.000	1.240.000	237.712	902	236.810	0

Denumirea indicatorilor	Cod indicator	Credite de angajament		Credite bugetare		Angajamente bugetare	Angajamente legale	Plati efectuate	Angajamente legale de platit	Cheltuieli efective
		Anuale aprobate la finele perioadei de raportare	Trimestriale cumulate	Anuale aprobate la finele perioadei de raportare	Trimestriale cumulate					
Active fixe	71.01	13.140.000	13.140.000	2.315.000	1.240.000	280.510	237.712	902	236.810	0
Construcții	71.01.01	13.140.000	13.140.000	2.315.000	1.240.000	280.510	237.712	902	236.810	0

PRIMAR,
Călin BIBART



DIRECTOR EXECUTIV,
Căldia GROZAVU



ȘEF SERVICIUL BUCET,
Olimpia STOICA



CONTUL DE EXECUTIE AL INSTITUTIILOR PUBLICE - CHELTUIELI

81.02.50 - Alte cheltuieli privind combustibilii si energia - la data de 30.06.2019


Denumirea indicatorilor	Cod indicator	Credite de angajament		Credite bugetare		Angajamente bugetare	Angajamente legale	Plati efectuate	Angajamente legale de platit	Cheltuieli efective
		Anuale aprobate la finele perioadei de raportare	Trimestriale cumulate	Anuale aprobate la finele perioadei de raportare	Trimestriale cumulate					
TOTAL SECTIUNILE FUNCTIONARE + DEZVOLTARE		2.810.000	2.810.000	15.927.000	4.738.000	14.966.032	32.477.842	1.505.433	30.972.409	5.004.849
SECTIUNEA DE FUNCTIONARE		0	0	118.000	118.000	99.686	99.686	31.499	68.187	0
Total cheltuieli		0	0	118.000	118.000	99.686	99.686	31.499	68.187	0
CHELTUIELI CURENTE	01	0	0	118.000	118.000	99.686	99.686	31.499	68.187	0
TITLUL II BUNURI SI SERVICII	20	0	0	118.000	118.000	99.686	99.686	31.499	68.187	0
Alte cheltuieli	20.30	0	0	118.000	118.000	99.686	99.686	31.499	68.187	0
alte cheltuieli cu bunuri si servicii	20.30.30	0	0	118.000	118.000	99.686	99.686	31.499	68.187	0
SECTIUNEA DE DEZVOLTARE		2.810.000	2.810.000	15.809.000	4.620.000	14.866.346	32.378.156	1.473.934	30.904.222	5.004.849
Total cheltuieli		2.810.000	2.810.000	15.809.000	4.620.000	14.866.346	32.378.156	1.473.934	30.904.222	5.004.849
CHELTUIELI CURENTE	01	110.000	110.000	2.620.000	2.620.000	1.677.346	1.677.346	1.473.934	203.412	4.998.849
Titlul VIII PROIECTE CU FINANTARE DIN FONDURI EXTERNE NERAMBURSABILE (FEN) POSTADERARE	56	110.000	110.000	2.620.000	2.620.000	1.677.346	1.677.346	1.473.934	203.412	4.998.849
Programul de cooperare elvetiano-Roman vizand reducerea dispartitilor economice si sociale in cadrul Uniunii Europene extinse	56.25	110.000	110.000	2.620.000	2.620.000	1.677.346	1.677.346	1.473.934	203.412	4.998.849
Finantarea nationala	56.25.01	10.000	10.000	379.000	379.000	282.386	282.386	222.630	59.756	749.827
Finantarea externa nerambursabila	56.25.02	60.000	60.000	2.113.000	2.113.000	1.394.960	1.394.960	1.251.304	143.656	4.249.022
Cheltuieli neeligibile	56.25.03	40.000	40.000	128.000	128.000	0	0	0	0	0
CHELTUIELI DE CAPITAL	70	2.700.000	2.700.000	13.189.000	2.000.000	13.189.000	30.700.810	0	30.700.810	6.000
TITLUL XIII ACTIVE NEFINANCIARE	71	2.700.000	2.700.000	13.189.000	2.000.000	13.189.000	30.700.810	0	30.700.810	6.000

Denumirea indicatorilor	Cod indicator	Credite de angajament		Credite bugetare		Angajamente bugetare	Angajamente legale	Plati efectuate	Angajamente legale de platit	Cheltuieli efective
		Anuale aprobate la finele perioadei de raportare	Trimestriale cumulate	Anuale aprobate la finele perioadei de raportare	Trimestriale cumulate					
Active fixe	71.01	2.700.000	2.700.000	13.189.000	2.000.000	13.189.000	30.700.810	0	30.700.810	6.000
Constructii	71.01.01	2.700.000	2.700.000	13.189.000	2.000.000	13.189.000	30.700.810	0	30.700.810	0
Alte active fixe	71.01.30	0	0	0	0	0	0	0	0	6.000

PRIMAR,
Călin BIBART



DIRECTOR EXECUTIV,
Claudia GROZAVU



ŞEF SERVICIULUI BUGET,
Olimpia STOICA



CONTUL DE EXECUTIE AL INSTITUTIILOR PUBLICE - CHELTUIELI 84.02 - Transporturi - la data de 30.06.2019

Denumirea indicatorilor	Cod indicator	Credite de angajament		Credite bugetare		Angajamente bugetare	Angajamente legale	Plati efectuate	Angajamente legale de platit	Cheltuieli efective
		Anuale aprobate la finele perioadei de raportare	Trimestriale cumulate	Anuale aprobate la finele perioadei de raportare	Trimestriale cumulate					
TOTAL SECTIUNILE FUNCTIONARE + DEZVOLTARE		471.373.000	333.604.000	73.676.000	39.707.000	68.828.355	163.312.206	31.079.558	132.232.648	46.665.088
SECTIUNEA DE FUNCTIONARE		0	0	54.894.000	30.895.000	51.096.631	51.096.631	28.789.778	22.306.853	24.496.604
Total cheltuieli		0	0	54.894.000	30.895.000	51.096.631	51.096.631	28.789.778	22.306.853	24.496.604
CHELTUIELI CURENTE	01	0	0	45.730.000	26.195.000	41.932.631	41.932.631	24.443.002	17.489.629	24.496.604
TITLUL II BUNURI SI SERVICII	20	0	0	32.730.000	16.195.000	32.130.000	32.130.000	14.640.371	17.489.629	14.693.973
Bunuri si servicii	20.01	0	0	550.000	275.000	0	0	0	0	0
Alte bunuri si servicii pentru intretinere si functionare	20.01.30	0	0	550.000	275.000	0	0	0	0	0
Reparatii curente	20.02	0	0	32.110.000	15.850.000	32.110.000	32.110.000	14.632.346	17.477.654	14.685.948
Alte cheltuieli	20.30	0	0	70.000	70.000	20.000	20.000	8.025	11.975	8.025
Chiri	20.30.04	0	0	4.000	4.000	4.000	4.000	2.598	1.402	2.598
alte cheltuieli cu bunuri si servicii	20.30.30	0	0	66.000	66.000	16.000	16.000	5.427	10.573	5.427
TITLUL IV SUBVENTII	40	0	0	13.000.000	10.000.000	9.802.631	9.802.631	9.802.631	0	9.802.631
Subventii pentru acoperirea diferentelor de pret si tarif	40.03	0	0	13.000.000	10.000.000	9.802.631	9.802.631	9.802.631	0	9.802.631
OPERATIUNI FINANCIARE	79	0	0	9.164.000	4.700.000	9.164.000	9.164.000	4.346.776	4.817.224	0
TITLUL XVII RAMBURSARI DE CREDITE	81	0	0	9.164.000	4.700.000	9.164.000	9.164.000	4.346.776	4.817.224	0
Rambursari de credite externe	81.01	0	0	9.164.000	4.700.000	9.164.000	9.164.000	4.346.776	4.817.224	0
Rambursari de credite externe contractate de ordonatorii de credite	81.01.01	0	0	9.164.000	4.700.000	9.164.000	9.164.000	4.346.776	4.817.224	0

Denumirea indicatorilor	Cod indicator	Credite de angajament		Credite bugetare		Angajamente bugetare	Angajamente legale	Plati efectuate	Angajamente legale de platit	Cheltuieli efective
		Anuale aprobate la finele perioadei de raportare	Trimestriale cumulate	Anuale aprobate la finele perioadei de raportare	Trimestriale cumulate					
SECTIUNEA DE DEZVOLTARE										
Total cheltuieli		471.373.000	333.604.000	18.782.000	8.812.000	17.731.724	112.215.575	2.289.780	109.925.795	22.168.484
CHELTUIELI CURENTE	01	450.000	450.000	595.000	145.000	141.367	141.367	141.367	0	141.367
TITLUL VI ALTE TRANSFERURI	55	450.000	450.000	595.000	145.000	141.367	141.367	141.367	0	141.367
A. Transferuri interne	55.01	450.000	450.000	595.000	145.000	141.367	141.367	141.367	0	141.367
Investitii ale regiilor autonome si societatiilor comerciale cu capital de stat	55.01.12	450.000	450.000	450.000	0	0	0	0	0	0
Transferuri din bugetul local catre asociatiile de dezvoltare intercomunitara	55.01.42	0	0	145.000	145.000	141.367	141.367	141.367	0	141.367
CHELTUIELI DE CAPITAL	70	470.923.000	333.154.000	18.187.000	8.667.000	17.590.357	112.074.208	2.148.413	109.925.795	22.027.117
TITLUL XIII ACTIVE NEFINANCIARE	71	470.923.000	333.154.000	18.187.000	8.667.000	17.590.357	112.074.208	2.148.413	109.925.795	22.027.117
Active fixe	71.01	461.368.000	323.599.000	15.159.000	7.139.000	14.562.357	104.353.942	2.147.672	102.206.270	22.026.776
Constructii	71.01.01	197.624.000	59.855.000	14.966.000	6.961.000	14.446.705	24.948.118	2.117.030	22.831.088	21.480.584
Masini, echipamente si mijloace de transport	71.01.02	263.679.000	263.679.000	85.000	85.000	10.000	79.300.172	0	79.300.172	489.631
Mobilier, aparatura biroutica si alte active corporale	71.01.03	0	0	0	0	0	0	0	0	11.946
Alte active fixe	71.01.30	65.000	65.000	108.000	93.000	105.652	105.652	30.642	75.010	44.615
Reparatii capitale aferente activelor fixe	71.03	9.555.000	9.555.000	3.028.000	1.528.000	3.028.000	7.720.266	741	7.719.525	341

DIRECTOR EXECUTIV,
Claudia GROZAVU

PRIMAR,
CĂMILĂ RIBART

ŞEF SERVICIUL BUCET,
Olimpia STOICA



CONTUL DE EXECUTIE AL INSTITUTIILOR PUBLICE - CHELTUIELI
84.02.03 - Transport rutier - la data de 30.06.2019

Denumirea indicatorilor	Cod indicator	Credite de angajament		Credite bugetare		Angajamente bugetare	Angajamente legale	Plati efectuate	Angajamente legale de platit	Cheltuieli efective
		Anuale aprobate la finele perioadei de raportare	Trimestriale cumulate	Anuale aprobate la finele perioadei de raportare	Trimestriale cumulate					
TOTAL SECTIUNILE FUNCTIONARE + DEZVOLTARE		332.964.000	332.964.000	73.036.000	39.067.000	68.486.875	162.970.726	30.738.078	132.232.648	46.639.090
SECTIUNEA DE FUNCTIONARE		0	0	54.894.000	30.895.000	51.096.631	51.096.631	28.789.778	22.306.853	24.496.604
Total cheltuieli		0	0	54.894.000	30.895.000	51.096.631	51.096.631	28.789.778	22.306.853	24.496.604
CHELTUIELI CURENTE	01	0	0	45.730.000	26.195.000	41.932.631	41.932.631	24.443.002	17.489.629	24.496.604
TITLUL II BUNURI SI SERVICII	20	0	0	32.730.000	16.195.000	32.130.000	32.130.000	14.640.371	17.489.629	14.693.973
Bunuri si servicii	20.01	0	0	550.000	275.000	0	0	0	0	0
Alte bunuri si servicii pentru intretinere si functionare	20.01.30	0	0	550.000	275.000	0	0	0	0	0
Reparatii curente	20.02	0	0	32.110.000	15.850.000	32.110.000	32.110.000	14.632.346	17.477.654	14.685.948
Alte cheltuieli	20.30	0	0	70.000	70.000	20.000	20.000	8.025	11.975	8.025
Chirii	20.30.04	0	0	4.000	4.000	4.000	4.000	2.598	1.402	2.598
alte cheltuieli cu bunuri si servicii	20.30.30	0	0	66.000	66.000	16.000	16.000	5.427	10.573	5.427
TITLUL IV SUBVENTII	40	0	0	13.000.000	10.000.000	9.802.631	9.802.631	9.802.631	0	9.802.631
Subventii pentru acoperirea diferentelor de pret si tanf	40.03	0	0	13.000.000	10.000.000	9.802.631	9.802.631	9.802.631	0	9.802.631
OPERATIUNI FINANCIARE	79	0	0	9.164.000	4.700.000	9.164.000	9.164.000	4.346.776	4.817.224	0
TITLUL XVI RAMBURSARI DE CREDITE	81	0	0	9.164.000	4.700.000	9.164.000	9.164.000	4.346.776	4.817.224	0
Rambursari de credite externe	81.01	0	0	9.164.000	4.700.000	9.164.000	9.164.000	4.346.776	4.817.224	0
Rambursari de credite externe contractate de ordonatorii de credite	81.01.01	0	0	9.164.000	4.700.000	9.164.000	9.164.000	4.346.776	4.817.224	0

Denumirea indicatorilor	Cod indicator	Credite de angajament		Credite bugetare			Angajamente bugetare	Angajamente legale	Plati efectuate	Angajamente legale de platit	Cheltuieli efective
		Anuale aprobate la finele perioadei de raportare	Trimestriale cumulate	Anuale aprobate la finele perioadei de raportare	Trimestriale cumulate						
SECTIUNEA DE DEZVOLTARE		332.964.000	332.964.000	18.142.000	8.172.000	17.390.244	111.874.095	1.948.300	109.925.795	22.142.486	
Total cheltuieli		332.964.000	332.964.000	18.142.000	8.172.000	17.390.244	111.874.095	1.948.300	109.925.795	22.142.486	
CHELTUIELI CURENTE	01	450.000	450.000	595.000	145.000	141.367	141.367	141.367	0	141.367	
TITLUL VI ALTE TRANSFERURI	55	450.000	450.000	595.000	145.000	141.367	141.367	141.367	0	141.367	
A. Transferuri interne	55.01	450.000	450.000	595.000	145.000	141.367	141.367	141.367	0	141.367	
Investitii ale regiilor autonome si societatiilor comerciale cu capital de stat	55.01.12	450.000	450.000	450.000	0	0	0	0	0	0	
Transferuri din bugetul local catre asociatiile de dezvoltare intercomunitara	55.01.42	0	0	145.000	145.000	141.367	141.367	141.367	0	141.367	
CHELTUIELI DE CAPITAL	70	332.514.000	332.514.000	17.547.000	8.027.000	17.248.877	111.732.728	1.806.933	109.925.795	22.001.119	
TITLUL XIII ACTIVE NEFINANCIARE	71	332.514.000	332.514.000	17.547.000	8.027.000	17.248.877	111.732.728	1.806.933	109.925.795	22.001.119	
Active fixe	71.01	322.959.000	322.959.000	14.519.000	6.499.000	14.220.877	104.012.462	1.806.192	102.206.270	22.000.778	
Constructii	71.01.01	59.280.000	59.280.000	14.391.000	6.386.000	14.105.225	24.606.638	1.775.550	22.831.088	21.480.584	
Masini, echipamente si mijloace de transport	71.01.02	263.614.000	263.614.000	20.000	20.000	10.000	79.300.172	0	79.300.172	489.631	
Mobilier, aparatura biroutica si alte active corporale	71.01.03	0	0	0	0	0	0	0	0	4.978	
Alte active fixe	71.01.30	65.000	65.000	108.000	93.000	105.652	105.652	30.642	75.010	25.585	
Reparatii capitale aferente activelor fixe	71.03	9.555.000	9.555.000	3.028.000	1.528.000	3.028.000	7.720.266	741	7.719.525	341	

PRIMAR,
Călin BIBART



DIRECTOR EXECUTIV,
Claudia GROZAVU

ȘEF SERVICIUL BUCET,
Olimpia STOICA

CONTUL DE EXECUTIE AL INSTITUTIILOR PUBLICE - CHELTUIELI**84.02.03.01 - Drumuri si poduri - la data de 30.06.2019**

Denumirea indicatorilor	Cod indicator	Credite de angajament		Credite bugetare		Angajamente bugetare	Angajamente legale	Plati efectuate	Angajamente legale de platit	Cheltuieli efective
		Anuale aprobate la finele perioadei de raportare	Trimestriale cumulate	Anuale aprobate la finele perioadei de raportare	Trimestriale cumulate					
TOTAL SECTIUNILE FUNCTIONARE + DEZVOLTARE		20.133.000	20.133.000	8.894.000	4.394.000	8.843.470	13.744.960	1.599.438	12.145.522	694.759
SECTIUNEA DE DEZVOLTARE		20.133.000	20.133.000	8.894.000	4.394.000	8.843.470	13.744.960	1.599.438	12.145.522	694.759
Total cheltuieli		20.133.000	20.133.000	8.894.000	4.394.000	8.843.470	13.744.960	1.599.438	12.145.522	694.759
CHELTUIELI DE CAPITAL	70	20.133.000	20.133.000	8.894.000	4.394.000	8.843.470	13.744.960	1.599.438	12.145.522	694.759
TITLUL XIII ACTIVE NEFINANCIARE	71	20.133.000	20.133.000	8.894.000	4.394.000	8.843.470	13.744.960	1.599.438	12.145.522	694.759
Active fixe	71.01	10.578.000	10.578.000	5.866.000	2.866.000	5.815.470	6.024.694	1.598.697	4.425.997	694.418
Constructii	71.01.01	10.578.000	10.578.000	5.850.000	2.850.000	5.800.000	6.009.224	1.583.227	4.425.997	694.418
Alte active fixe	71.01.30	0	0	16.000	16.000	15.470	15.470	15.470	0	0
Reparatii capitale aferente activelor fixe	71.03	9.555.000	9.555.000	3.028.000	1.528.000	3.028.000	7.720.266	741	7.719.525	341

PRIMAR,
Călin BIBART

ŞEF SERVICIUL BUCET,
Olimpia STOICA

DIRECTOR EXECUTIV,
Claudia GROZAVU

CONTUL DE EXECUTIE AL INSTITUTIILOR PUBLICE - CHELTUIELI
84.02.03.02 - Transport in comun - la data de 30.06.2019

Denumirea indicatorilor	Cod indicator	Credite de angajament		Credite bugetare		Angajamente bugetare	Angajamente legale	Plati efectuate	Angajamente legale de platit	Cheltuieli efective
		Anuale aprobate la finele perioadei de raportare	Trimestriale cumulate	Anuale aprobate la finele perioadei de raportare	Trimestriale cumulate					
TOTAL SECTIUNILE FUNCTIONARE + DEZVOLTARE		282.605.000	282.605.000	17.676.000	12.356.000	13.793.180	93.063.322	11.692.322	81.371.000	10.471.759
SECTIUNEA DE FUNCTIONARE		0	0	16.654.000	11.904.000	13.456.631	13.456.631	11.535.783	1.920.848	9.805.229
Total cheltuieli		0	0	16.654.000	11.904.000	13.456.631	13.456.631	11.535.783	1.920.848	9.805.229
CHELTUIELI CURENTE	01	0	0	13.004.000	10.004.000	9.806.631	9.806.631	9.805.229	1.402	9.805.229
TITLUL II BUNURI SI SERVICII	20	0	0	4.000	4.000	4.000	4.000	2.598	1.402	2.598
Alte cheltuieli	20.30	0	0	4.000	4.000	4.000	4.000	2.598	1.402	2.598
Chirii	20.30.04	0	0	4.000	4.000	4.000	4.000	2.598	1.402	2.598
TITLUL IV SUBVENTII	40	0	0	13.000.000	10.000.000	9.802.631	9.802.631	9.802.631	0	9.802.631
Subventii pentru acoperirea diferentelor de pret si tarif	40.03	0	0	13.000.000	10.000.000	9.802.631	9.802.631	9.802.631	0	9.802.631
OPERATIUNI FINANCIARE	79	0	0	3.650.000	1.900.000	3.650.000	3.650.000	1.730.554	1.919.446	0
TITLUL XVII RAMBURSARI DE CREDITE	81	0	0	3.650.000	1.900.000	3.650.000	3.650.000	1.730.554	1.919.446	0
Rambursari de credite externe	81.01	0	0	3.650.000	1.900.000	3.650.000	3.650.000	1.730.554	1.919.446	0
Rambursari de credite externe contractate de ordonatorii de credite	81.01.01	0	0	3.650.000	1.900.000	3.650.000	3.650.000	1.730.554	1.919.446	0
SECTIUNEA DE DEZVOLTARE		282.605.000	282.605.000	1.022.000	452.000	336.549	79.606.691	156.539	79.450.152	666.530
Total cheltuieli		282.605.000	282.605.000	1.022.000	452.000	336.549	79.606.691	156.539	79.450.152	666.530
CHELTUIELI CURENTE	01	450.000	450.000	595.000	145.000	141.367	141.367	141.367	0	141.367
TITLUL VII ALTE TRANSFERURI	55	450.000	450.000	595.000	145.000	141.367	141.367	141.367	0	141.367
A. Transferuri interne	55.01	450.000	450.000	595.000	145.000	141.367	141.367	141.367	0	141.367

Denumirea indicatorilor	Cod indicator	Credite de angajament		Credite bugetare		Angajamente bugetare	Angajamente legale	Plati efectuate	Angajamente legale de platit	Cheltuieli efective
		Anuale aprobate la finele perioadei de raportare	Trimestriale cumulate	Anuale aprobate la finele perioadei de raportare	Trimestriale cumulate					
Investitii ale regiilor autonome si societatiilor comerciale cu capital de stat	55.01.12	450.000	450.000	450.000	0	0	0	0	0	0
Transferuri din bugetul local catre asociatiile de dezvoltare intercomunitara	55.01.42	0	0	145.000	145.000	141.367	141.367	141.367	0	141.367
CHELTUIELI DE CAPITAL	70	282.155.000	282.155.000	427.000	307.000	195.182	79.465.324	15.172	79.450.152	525.163
TITLUL XIII ACTIVE NEFINANCIARE	71	282.155.000	282.155.000	427.000	307.000	195.182	79.465.324	15.172	79.450.152	525.163
Active fixe	71.01	282.155.000	282.155.000	427.000	307.000	195.182	79.465.324	15.172	79.450.152	525.163
Constructii	71.01.01	18.476.000	18.476.000	315.000	210.000	95.000	74.970	0	74.970	9.947
Masini, echipamente si mijloace de transport	71.01.02	263.614.000	263.614.000	20.000	20.000	10.000	79.300.172	0	79.300.172	489.631
Alte active fixe	71.01.30	65.000	65.000	92.000	77.000	90.182	90.182	15.172	75.010	25.565

PRIMAR,
Călin BIBART



DIRECTOR EXECUTIV,
Claudia GROZAVU

ȘEF SERVICIUL BUCET,
Olimpia STOICA

CONTUL DE EXECUTIE AL INSTITUTIILOR PUBLICE - CHELTUIELI 84.02.03.03 - Strazi - la data de 30.06.2019

Denumirea indicatorilor	Cod indicator	Credite de angajament		Credite bugetare		Angajamente bugetare	Angajamente legale	Plati efectuate	Angajamente legale de platit	Cheltuieli efective
		Anuale aprobate la finele perioadei de raportare	Trimestriale cumulate	Anuale aprobate la finele perioadei de raportare	Trimestriale cumulate					
TOTAL SECTIUNILE FUNCTIONARE + DEZVOLTARE		30.226.000	30.226.000	46.466.000	22.317.000	45.850.225	56.162.444	17.446.318	38.716.126	35.472.572
SECTIUNEA DE FUNCTIONARE		0	0	38.240.000	18.991.000	37.640.000	37.640.000	17.253.995	20.386.005	14.691.375
Total cheltuieli		0	0	38.240.000	18.991.000	37.640.000	37.640.000	17.253.995	20.386.005	14.691.375
CHELTUIELI CURENTE	01	0	0	32.726.000	16.191.000	32.126.000	32.126.000	14.637.773	17.488.227	14.691.375
TITLUL II BUNURI SI SERVICII	20	0	0	32.726.000	16.191.000	32.126.000	32.126.000	14.637.773	17.488.227	14.691.375
Bunuri si servicii	20.01	0	0	550.000	275.000	0	0	0	0	0
Alte bunuri si servicii pentru intretinere si functionare	20.01.30	0	0	550.000	275.000	0	0	0	0	0
Reparatii curente	20.02	0	0	32.110.000	15.850.000	32.110.000	32.110.000	14.632.346	17.477.654	14.685.948
Alte cheltuieli	20.30	0	0	66.000	66.000	16.000	16.000	5.427	10.573	5.427
alte cheltuieli cu bunuri si servicii	20.30.30	0	0	66.000	66.000	16.000	16.000	5.427	10.573	5.427
OPERATIUNI FINANCIARE	79	0	0	5.514.000	2.800.000	5.514.000	5.514.000	2.616.222	2.897.778	0
TITLUL XVI RAMBURSARI DE CREDITE	81	0	0	5.514.000	2.800.000	5.514.000	5.514.000	2.616.222	2.897.778	0
Rambursari de credite externe	81.01	0	0	5.514.000	2.800.000	5.514.000	5.514.000	2.616.222	2.897.778	0
Rambursari de credite externe contractate de ordonatorii de credite	81.01.01	0	0	5.514.000	2.800.000	5.514.000	5.514.000	2.616.222	2.897.778	0
SECTIUNEA DE DEZVOLTARE		30.226.000	30.226.000	8.226.000	3.326.000	8.210.225	18.522.444	192.323	18.330.121	20.781.197
Total cheltuieli		30.226.000	30.226.000	8.226.000	3.326.000	8.210.225	18.522.444	192.323	18.330.121	20.781.197
CHELTUIELI DE CAPITAL	70	30.226.000	30.226.000	8.226.000	3.326.000	8.210.225	18.522.444	192.323	18.330.121	20.781.197
TITLUL XIII ACTIVE NEFINANCIARE	71	30.226.000	30.226.000	8.226.000	3.326.000	8.210.225	18.522.444	192.323	18.330.121	20.781.197

Denumirea indicatorilor	Cod indicator	Credite de angajament		Credite bugetare		Angajamente bugetare	Angajamente legale	Plati efectuate	Angajamente legale de platit	Cheltuieli efective
		Anuale aprobate la finele perioadei de raportare	Trimestriale cumulate	Anuale aprobate la finele perioadei de raportare	Trimestriale cumulate					
Active fixe	71.01	30.226.000	30.226.000	8.226.000	3.326.000	8.210.225	18.522.444	192.323	18.330.121	20.781.197
Construcții	71.01.01	30.226.000	30.226.000	8.226.000	3.326.000	8.210.225	18.522.444	192.323	18.330.121	20.776.219
Mobilier, aparatura birotica si alte active corporale	71.01.03	0	0	0	0	0	0	0	0	4.978

PRIMAR,
Călin BIBART

DIRECTOR EXECUTIV,
Claudia GROZAVU

ȘEF SERVICIUL BUGEȚ,
Olimpia STOICA

CONTUL DE EXECUTIE AL INSTITUTIILOR PUBLICE - CHELTUIELI**84.02.50 - Alte cheltuieli in domeniul transporturilor - la data de 30.06.2019**

Denumirea indicatorilor	Cod indicator	Credite de angajament		Credite bugetare		Angajamente bugetare	Angajamente legale	Plati efectuate	Angajamente legale de platit	Cheltuieli efective
		Anuale aprobate la finele perioadei de raportare	Trimestriale cumulate	Anuale aprobate la finele perioadei de raportare	Trimestriale cumulate					
TOTAL SECTIUNILE FUNCTIONARE + DEZVOLTARE		138.409.000	640.000	640.000	640.000	341.480	341.480	341.480	0	25.998
SECTIUNEA DE DEZVOLTARE		138.409.000	640.000	640.000	640.000	341.480	341.480	341.480	0	25.998
Total cheltuieli		138.409.000	640.000	640.000	640.000	341.480	341.480	341.480	0	25.998
CHELTUIELI DE CAPITAL	70	138.409.000	640.000	640.000	640.000	341.480	341.480	341.480	0	25.998
TITLUL XIII ACTIVE NEFINANCIARE	71	138.409.000	640.000	640.000	640.000	341.480	341.480	341.480	0	25.998
Active fixe	71.01	138.409.000	640.000	640.000	640.000	341.480	341.480	341.480	0	25.998
Constructii	71.01.01	138.344.000	575.000	575.000	575.000	341.480	341.480	341.480	0	0
Masini, echipamente si mijloace de transport	71.01.02	65.000	65.000	65.000	65.000	0	0	0	0	0
Mobilier, aparatura birotica si alte active corporale	71.01.03	0	0	0	0	0	0	0	0	6.968
Alte active fixe	71.01.30	0	0	0	0	0	0	0	0	19.030

DIRECTOR EXECUTIV,
Claudia GROZAVUŞEF SERVICIUL BUGEȚ,
Olimpia STOICA

CONTUL DE EXECUTIE AL INSTITUTIILOR PUBLICE - CHELTUIELI**87.02 - Alte actiuni economice - la data de 30.06.2019**

Denumirea indicatorilor	Cod indicator	Credite de angajament		Credite bugetare		Angajamente bugetare	Angajamente legale	Plati efectuate	Angajamente legale de platit	Cheltuieli efective
		Anuale aprobate la finele perioadei de raportare	Trimestriale cumulate	Anuale aprobate la finele perioadei de raportare	Trimestriale cumulate					
TOTAL SECTIUNILE FUNCTIONARE + DEZVOLTARE		0	0	76.000	76.000	12.580	12.580	12.580	0	12.581
SECTIUNEA DE FUNCTIONARE		0	0	76.000	76.000	12.580	12.580	12.580	0	12.581
Total cheltuieli		0	0	76.000	76.000	12.580	12.580	12.580	0	12.581
CHELTUIELI CURENTE	01	0	0	76.000	76.000	12.580	12.580	12.580	0	12.581
TITLUL VI ALTE TRANSFERURI	55	0	0	76.000	76.000	12.580	12.580	12.580	0	12.581
A Transferuri interne	55.01	0	0	76.000	76.000	12.580	12.580	12.580	0	12.581
Alte transferuri curente interne	55.01.18	0	0	76.000	76.000	12.580	12.580	12.580	0	12.581

DIRECTOR EXECUTIV,
 Claudia GROZAVU

PRIMAR,
 Călin BIBARȚ


ȘEF SERVICIUL BUGEȚ,
 Olimpia STOICA

CONTUL DE EXECUTIE AL INSTITUTIILOR PUBLICE - CHELTUIELI

87.02.04 - Turism - la data de 30.06.2019

Denumirea indicatorilor	Cod indicator	Credite de angajament		Credite bugetare		Angajamente bugetare	Angajamente legale	Plati efectuate	Angajamente legale de platit	Cheltuieli efective
		Anuale aprobate la finele perioadei de raportare	Trimestriale cumulate	Anuale aprobate la finele perioadei de raportare	Trimestriale cumulate					
TOTAL SECTIUNILE FUNCTIONARE + DEZVOLTARE		0	0	76.000	76.000	12.580	12.580	12.580	0	12.581
SECTIUNEA DE FUNCTIONARE		0	0	76.000	76.000	12.580	12.580	12.580	0	12.581
Total cheltuieli		0	0	76.000	76.000	12.580	12.580	12.580	0	12.581
CHELTUIELI CURENTE	01	0	0	76.000	76.000	12.580	12.580	12.580	0	12.581
TITLUL VI ALTE TRANSFERURI	55	0	0	76.000	76.000	12.580	12.580	12.580	0	12.581
A. Transferuri interne	55.01	0	0	76.000	76.000	12.580	12.580	12.580	0	12.581
Alte transferuri curente interne	55.01.18	0	0	76.000	76.000	12.580	12.580	12.580	0	12.581

PRIMAR,
Călin BIBART



DIRECTOR EXECUTIV,
Claudia GROZAVU

ŞEF SERVICIUL BUGEȚ,
Olimpia STOICA


CONTUL DE EXECUTIE 2B: ADMINISTRATIA LOCALA - CREDITE EXTERNE - CHELTUIELI

la data de 30.06.2019

Denumirea indicatorilor	Cod indicator	Credite de angajament			Credite bugetare		Angajamente bugetare	Angajamente legale	Plati efectuate	Angajamente legale de platit	Cheltuieli efective
		Anuale aprobate la finele perioadei de raportare	Trimestriale cumulate	Anuale aprobate la finele perioadei de raportare	Trimestriale cumulate						
TOTAL SECTIUNILE FUNCTIONARE + DEZVOLTARE		0	0	0	0	0	53.939.077	0	53.939.077	2.283.648	
TOTAL CHELTUIELI		0	0	0	0	0	53.939.077	0	53.939.077	2.283.648	
Partea a IV-a SERVICII SI DEZVOLTARE PUBLICA, LOCUINTE, MEDIU SI APE	69.06	0	0	0	0	0	53.939.077	0	53.939.077	7.855	
Locuinte, servicii si dezvoltare publica	70.06	0	0	0	0	0	53.939.077	0	53.939.077	0	
Alte servicii in domeniul locuintei, serviciilor si dezvoltarii comunale	70.06.50	0	0	0	0	0	53.939.077	0	53.939.077	0	
Protectia mediului	74.06	0	0	0	0	0	0	0	0	7.855	
Canalizarea si tratarea apelor reziduale	74.06.06	0	0	0	0	0	0	0	0	7.855	
Partea a V-a ACTIUNI ECONOMICE	79.06	0	0	0	0	0	0	0	0	2.275.793	
Transporturi	84.06	0	0	0	0	0	0	0	0	2.275.793	
Transport rutier	84.06.03	0	0	0	0	0	0	0	0	2.275.793	
Transport in comun	84.06.03.02	0	0	0	0	0	0	0	0	2.275.793	
SECTIUNEA DE DEZVOLTARE		0	0	0	0	0	53.939.077	0	53.939.077	2.283.648	
TOTAL CHELTUIELI		0	0	0	0	0	53.939.077	0	53.939.077	2.283.648	
Partea a IV-a SERVICII SI DEZVOLTARE PUBLICA, LOCUINTE, MEDIU SI APE	69.06	0	0	0	0	0	53.939.077	0	53.939.077	7.855	
Locuinte, servicii si dezvoltare publica	70.06	0	0	0	0	0	53.939.077	0	53.939.077	0	
Alte servicii in domeniul locuintei, serviciilor si dezvoltarii comunale	70.06.50	0	0	0	0	0	53.939.077	0	53.939.077	0	
Protectia mediului	74.06	0	0	0	0	0	0	0	0	7.855	
Canalizarea si tratarea apelor reziduale	74.06.06	0	0	0	0	0	0	0	0	7.855	
Partea a V-a ACTIUNI ECONOMICE	79.06	0	0	0	0	0	0	0	0	2.275.793	

Denumirea indicatorilor	Cod indicator	Credite de angajament		Credite bugetare		Angajamente bugetare	Angajamente legale	Plati efectuate	Angajamente legale de platit	Crestutului efective
		Anuale aprobate la finele perioadei de raportare	Trimestriale cumulate	Anuale aprobate la finele perioadei de raportare	Trimestriale cumulate					
Transporturi	84 06	0	0	0	0	0	0	0	0	2 275.793
Transport rutier	84 06.03	0	0	0	0	0	0	0	0	2 275.793
Transport in comun	84 06.03.02	0	0	0	0	0	0	0	0	2 275.793

PRIMAR,
Călin BIBARȚ




DIRECTOR EXECUTIV,
Claudia GROZAVU

ȘEF SERVICIUL BUGET,
Olimpia STOICA

CONTUL DE EXECUTIE AL INSTITUTIILOR PUBLICE - CHELTUIELI 70.06 - Locuinte, servicii si dezvoltare publica - la data de 30.06.2019

Denumirea indicatorilor	Cod indicator	Credite de angajament		Credite bugetare		Angajamente bugetare	Angajamente legale	Plati efectuate	Angajamente legale de platit	Cheltuieli efective
		Anuale aprobate la finele perioadei de raportare	Trimestriale cumulate	Anuale aprobate la finele perioadei de raportare	Trimestriale cumulate					
TOTAL SECTIUNILE FUNCTIONARE + DEZVOLTARE		0	0	0	0	0	53.939.077	0	53.939.077	0
SECTIUNEA DE DEZVOLTARE		0	0	0	0	0	53.939.077	0	53.939.077	0
Total cheltuieli		0	0	0	0	0	53.939.077	0	53.939.077	0
CHELTUIELI DE CAPITAL	70	0	0	0	0	0	53.939.077	0	53.939.077	0
TITLUL XIII ACTIVE NEFINANCIARE	71	0	0	0	0	0	53.939.077	0	53.939.077	0
Active fixe	71.01	0	0	0	0	0	53.939.077	0	53.939.077	0
Constructii	71.01.01	0	0	0	0	0	53.939.077	0	53.939.077	0

PRIMAR,
Călin BIBART



DIRECTOR EXECUTIV,
Cristina GROZAVU

ȘEF SERVICIUL BUGEȚ,
Olimpia STOICA

CONTUL DE EXECUTIE AL INSTITUTIILOR PUBLICE - CHELTUIELI

70.06.50 - Alte servicii in domeniul locuintei, serviciilor si dezvoltarii comunale - la data de 30.06.2019

Denumirea indicatorilor	Cod indicator	Credite de angajament		Credite bugetare		Angajamente bugetare	Angajamente legale	Plati efectuate	Angajamente legale de platit	Cheltuieli efective
		Anuale aprobate la finele perioadei de raportare	Trimestriale cumulate	Anuale aprobate la finele perioadei de raportare	Trimestriale cumulate					
TOTAL SECTIUNILE FUNCTIONARE + DEZVOLTARE		0	0	0	0	0	53.939.077	0	53.939.077	0
SECTIUNEA DE DEZVOLTARE		0	0	0	0	0	53.939.077	0	53.939.077	0
Total cheltuieli		0	0	0	0	0	53.939.077	0	53.939.077	0
CHELTUIELI DE CAPITAL	70	0	0	0	0	0	53.939.077	0	53.939.077	0
TITLUL XIII ACTIVE NEFINANCIARE	71	0	0	0	0	0	53.939.077	0	53.939.077	0
Active fixe	71.01	0	0	0	0	0	53.939.077	0	53.939.077	0
Constructii	71.01.01	0	0	0	0	0	53.939.077	0	53.939.077	0


PRIMAR,
Călin BIBARȚDIRECTOR EXECUTIV,
Claudia GROZAVU

ȘEF SERVICIUL BUGEȚ,
Olimpia STOICA

CONTUL DE EXECUTIE AL INSTITUTIILOR PUBLICE - CHELTUIELI**74.06.06 - Canalizarea si tratarea apelor reziduale - la data de 30.06.2019**

Denumirea indicatorilor	Cod indicator	Credite de angajament		Credite bugetare		Angajamente bugetare	Angajamente legale	Plati efectuate	Angajamente legale de platit	Cheltuieli efective
		Anuale aprobate la finele perioadei de raportare	Trimestriale cumulate	Anuale aprobate la finele perioadei de raportare	Trimestriale cumulate					
TOTAL SECTIUNILE FUNCTIONARE + DEZVOLTARE		0	0	0	0	0	0	0	0	7.855
SECTIUNEA DE DEZVOLTARE		0	0	0	0	0	0	0	0	7.855
Total cheltuieli		0	0	0	0	0	0	0	0	7.855
CHELTUIELI DE CAPITAL	70	0	0	0	0	0	0	0	0	7.855
TITLUL XIII ACTIVE NEFINANCIARE	71	0	0	0	0	0	0	0	0	7.855
Active fixe	71.01	0	0	0	0	0	0	0	0	7.855
Masini, echipamente si mijloace de transport	71.01.02	0	0	0	0	0	0	0	0	7.855

PRIMAR,
Călin BIBART



DIRECTOR EXECUTIV,
Claudia GROZAVU

ŞEF SERVICIUL BUGEET,
Olimpia STOICA

CONTUL DE EXECUTIE AL INSTITUTIILOR PUBLICE - CHELTUIELI

84.06 - Transporturi - la data de 30.06.2019

Denumirea indicatorilor	Cod indicator	Credite de angajament		Credite bugetare		Angajamente bugetare	Angajamente legale	Plati efectuate	Angajamente legale de platit	Cheltuieli efective
		Anuale aprobate la finele perioadei de raportare	Trimestriale cumulate	Anuale aprobate la finele perioadei de raportare	Trimestriale cumulate					
TOTAL SECTIUNILE FUNCTIONARE + DEZVOLTARE		0	0	0	0	0	0	0	0	2.275.793
SECTIUNEA DE DEZVOLTARE		0	0	0	0	0	0	0	0	2.275.793
Total cheltuieli		0	0	0	0	0	0	0	0	2.275.793
CHELTUIELI DE CAPITAL	70	0	0	0	0	0	0	0	0	2.275.793
TITLUL XIII ACTIVE NEFINANCIARE	71	0	0	0	0	0	0	0	0	2.275.793
Active fixe	71.01	0	0	0	0	0	0	0	0	2.275.793
Masini, echipamente si mijloace de transport	71.01.02	0	0	0	0	0	0	0	0	2.275.793

DIRECTOR EXECUTIV,
Claudia GROZAVUPRIMAR,
Călin BIBARTŞEF SERVICIUL BUGEȚ,
Olimpia STOICA

CONTUL DE EXECUTIE AL INSTITUTIILOR PUBLICE - CHELTUIELI

84.06.03 - Transport rutier - la data de 30.06.2019

Denumirea indicatorilor	Cod indicator	Credite de angajament		Credite bugetare		Angajamente bugetare	Angajamente legale	Plati efectuate	Angajamente legale de platit	Cheltuieli efective
		Anuale aprobate la finele perioadei de raportare	Trimestriale cumulate	Anuale aprobate la finele perioadei de raportare	Trimestriale cumulate					
TOTAL SECTIUNILE FUNCTIONARE + DEZVOLTARE		0	0	0	0	0	0	0	0	2.275.793
SECTIUNEA DE DEZVOLTARE		0	0	0	0	0	0	0	0	2.275.793
Total cheltuieli		0	0	0	0	0	0	0	0	2.275.793
CHELTUIELI DE CAPITAL	70	0	0	0	0	0	0	0	0	2.275.793
TITLUL XII ACTIVE NEFINANCIARE	71	0	0	0	0	0	0	0	0	2.275.793
Active fixe	71.01	0	0	0	0	0	0	0	0	2.275.793
Masini, echipamente si mijloace de transport	71.01.02	0	0	0	0	0	0	0	0	2.275.793

PRIMAR,
Călin BIBART



DIRECTOR EXECUTIV,
Claudia GROZAVU

ŞEF SERVICIUL BUGEȚ,
Olimpia STOICA

CONTUL DE EXECUTIE AL INSTITUTIILOR PUBLICE - CHELTUIELI

84.06.03.02 - Transport in comun - la data de 30.06.2019

Denumirea indicatorilor	Cod indicator	Credite de angajament		Credite bugetare		Angajamente legale	Plati efectuate	Angajamente legale de platit	Cheltuieli efective
		Anuale aprobate la finele perioadei de raportare	Trimestriale cumulate	Anuale aprobate la finele perioadei de raportare	Trimestriale cumulate				
TOTAL SECTIUNILE FUNCTIONARE + DEZVOLTARE		0	0	0	0	0	0	0	2.275.793
SECTIUNEA DE DEZVOLTARE		0	0	0	0	0	0	0	2.275.793
Total cheltuieli		0	0	0	0	0	0	0	2.275.793
CHELTUIELI DE CAPITAL	70	0	0	0	0	0	0	0	2.275.793
TITLUL XIII ACTIVE NEFINANCIARE	71	0	0	0	0	0	0	0	2.275.793
Active fixe	71.01	0	0	0	0	0	0	0	2.275.793
Masini, echipamente si mijloace de transport	71.01.02	0	0	0	0	0	0	0	2.275.793

PRIMAR,
Călin BIBART



DIRECTOR EXECUTIV,
Claudia GROZAVU

ȘEF SERVICIUL BUGET,
Olimpia STOICA

CONTUL DE EXECUTIE 2D: ADMINISTRATIA LOCALA - FONDURI EXTERNE NERAMBURSABILE - VENITURI

la data de 30.06.2019

Denumirea indicatorilor	Cod indicator	Prevederi bugetare		Total, din care:	Drepturi constatate		Incasari realizate	Stingeri pe altele decat incasari	Drepturi constatate de incasat
		anuale aprobate la finele perioadei de raportare	trimestriale cumulate		din anii precedenti	din anul curent			
TOTAL SECTIUNILE FUNCTIONARE+DEZVOLTARE		1.023.000	987.000	315.020	22.822	292.198	284.741	0	30.279
TOTAL VENITURI		1.023.000	987.000	315.020	22.822	292.198	284.741	0	30.279
I. VENITURI CURENTE		106.000	88.000	12.580	0	12.580	12.580	0	0
C. VENITURI NEFISCALE		106.000	88.000	12.580	0	12.580	12.580	0	0
C2. VANZARI DE BUNURI SI SERVICII		106.000	88.000	12.580	0	12.580	12.580	0	0
Transferuri voluntare, altele decat subventiile	37.08	106.000	88.000	12.580	0	12.580	12.580	0	0
Alte transferuri voluntare	37.08.50	106.000	88.000	12.580	0	12.580	12.580	0	0
IV. SUBVENTII		917.000	899.000	302.440	22.822	279.618	272.161	0	30.279
Donatii din strainatate	44.08	917.000	899.000	302.440	22.822	279.618	272.161	0	30.279
Donatii din strainatate	44.08.01	917.000	899.000	302.440	22.822	279.618	272.161	0	30.279
Curente	44.08.01.01	917.000	899.000	302.440	22.822	279.618	272.161	0	30.279
SECTIUNEA DE FUNCTIONARE		1.023.000	987.000	315.020	22.822	292.198	284.741	0	30.279
TOTAL VENITURI		1.023.000	987.000	315.020	22.822	292.198	284.741	0	30.279
I. VENITURI CURENTE		106.000	88.000	12.580	0	12.580	12.580	0	0
C. VENITURI NEFISCALE		106.000	88.000	12.580	0	12.580	12.580	0	0
C2. VANZARI DE BUNURI SI SERVICII		106.000	88.000	12.580	0	12.580	12.580	0	0
Transferuri voluntare, altele decat subventiile	37.08	106.000	88.000	12.580	0	12.580	12.580	0	0
Alte transferuri voluntare	37.08.50	106.000	88.000	12.580	0	12.580	12.580	0	0
IV. SUBVENTII		917.000	899.000	302.440	22.822	279.618	272.161	0	30.279
Donatii din strainatate	44.08	917.000	899.000	302.440	22.822	279.618	272.161	0	30.279
Donatii din strainatate	44.08.01	917.000	899.000	302.440	22.822	279.618	272.161	0	30.279
Curente	44.08.01.01	917.000	899.000	302.440	22.822	279.618	272.161	0	30.279



 DIRECTOR EXECUTIV,
 CLAUDIA GEORGIANA STOICA
 SIMONA STOICA

SEF SERV. BUGET,
 OLIMPIA STOICA
 Olimpia

CONTUL DE EXECUTIE 2D: ADMINISTRATIA LOCALA - FONDURI EXTERNE NERAMBURSABILE - CHELTUIELI

la data de 30.06.2019

Denumirea indicatorilor	Cod indicator	Credite de angajament		Credite bugetare		Angajamente bugetare	Angajamente legale	Plati efectuate	Angejamente legale de plitit	Cheltuieli efective
		Anuale aprobate la finele perioadei de raportare	Trimestriale cumulate	Anuale aprobate la finele perioadei de raportare	Trimestriale cumulate					
TOTAL SECTIUNILE FUNCTIONARE + DEZVOLTARE		0	0	1.023.000	987.000	371.390	371.390	317.795	53.595	312.250
TOTAL CHELTUIELI		0	0	1.023.000	987.000	371.390	371.390	317.795	53.595	312.250
Partea a III-a CHELTUIELI SOCIAL-CULTURALE	64.08	0	0	856.000	856.000	258.914	258.914	258.914	0	246.830
Invatamant	65.08	0	0	856.000	856.000	258.914	258.914	258.914	0	236.404
Invatamant secundar	65.08.04	0	0	856.000	856.000	258.914	258.914	258.914	0	236.404
Invatamant secundar inferior	65.08.04.01	0	0	128.000	128.000	30.147	30.147	30.147	0	30.147
Invatamant secundar superior	65.08.04.02	0	0	728.000	728.000	228.767	228.767	228.767	0	206.257
Asigurari si asistenta sociala	68.08	0	0	0	0	0	0	0	0	10.426
Asistenta sociala pentru familie si copii	68.08.06	0	0	0	0	0	0	0	0	10.426
Partea a IV-a SERVICII SI DEZVOLTARE PUBLICA, LOCUINTE, MEDIU SI APE	69.08	0	0	0	0	0	0	0	0	8.714
Locuinte, servicii si dezvoltare publica	70.08	0	0	0	0	0	0	0	0	8.714
Locuinte	70.08.03	0	0	0	0	0	0	0	0	8.714
Dezvoltarea sistemului de locuinte	70.08.03.01	0	0	0	0	0	0	0	0	8.714
Partea a V-a ACTIUNI ECONOMICE	79.08	0	0	167.000	131.000	112.476	112.476	58.881	53.595	56.706
Alte actiuni economice	87.08	0	0	167.000	131.000	112.476	112.476	58.881	53.595	56.706
Turism	87.08.04	0	0	167.000	131.000	112.476	112.476	58.881	53.595	56.706
Partea a VII-a REZERVE, EXCEDENT/DEFICIT	96.08	0	0	0	0	0	0	33.054	0	0
Deficit	99.08	0	0	0	0	0	0	33.054	0	0
SECTIUNEA DE FUNCTIONARE		0	0	1.023.000	987.000	371.390	371.390	317.795	53.595	297.347
TOTAL CHELTUIELI		0	0	1.023.000	987.000	371.390	371.390	317.795	53.595	297.347
Partea a III-a CHELTUIELI SOCIAL-CULTURALE	64.08	0	0	856.000	856.000	258.914	258.914	258.914	0	246.100
Invatamant	65.08	0	0	856.000	856.000	258.914	258.914	258.914	0	235.674

Denumirea indicatorilor	Cod indicator	Credite de angajament		Credite bugetare		Angeajamente bugetare	Angeajamente legale	Plati efectuate	Angeajamente legale de platit	Cheltuieli efective
		Anuale aprobate la finele perioadei de raportare	Trimestriale cumulate	Anuale aprobate la finele perioadei de raportare	Trimestriale cumulate					
Invatamant secundar	65.08.04	0	0	856.000	856.000	258.914	258.914	258.914	0	235.674
Invatamant secundar inferior	65.08.04.01	0	0	128.000	128.000	30.147	30.147	30.147	0	30.147
Invatamant secundar superior	65.08.04.02	0	0	728.000	728.000	228.767	228.767	228.767	0	205.527
Asigurari si asistenta sociala	68.08	0	0	0	0	0	0	0	0	10.426
Asistenta sociala pentru familie si copii	68.08.06	0	0	0	0	0	0	0	0	10.426
Partea a V-a ACTIUNI ECONOMICE	79.08	0	0	167.000	131.000	112.476	112.476	58.881	53.595	51.247
Alte actiuni economice	87.08	0	0	167.000	131.000	112.476	112.476	58.881	53.595	51.247
Turism	87.08.04	0	0	167.000	131.000	112.476	112.476	58.881	53.595	51.247
Partea a VII-a REZERVE, EXCEDENT/DEFICIT	96.08	0	0	0	0	0	0	33.054	0	0
Deficit	99.08	0	0	0	0	0	0	33.054	0	0
SECTIUNEA DE DEZVOLTARE		0	0	0	0	0	0	0	0	14.903
TOTAL CHELTUIELI		0	0	0	0	0	0	0	0	14.903
Partea a III-a CHELTUIELI SOCIAL-CULTURALE	64.08	0	0	0	0	0	0	0	0	730
Invatamant	65.08	0	0	0	0	0	0	0	0	730
Invatamant secundar	65.08.04	0	0	0	0	0	0	0	0	730
Invatamant secundar superior	65.08.04.02	0	0	0	0	0	0	0	0	730
Partea a IV-a SERVICII SI DEZVOLTARE PUBLICA, LOCUINTE, MEDIU SI APE	69.08	0	0	0	0	0	0	0	0	8.714
Locuinte, servicii si dezvoltare publica	70.08	0	0	0	0	0	0	0	0	8.714
Locuinte	70.08.03	0	0	0	0	0	0	0	0	8.714
Dezvoltarea sistemului de locuinte	70.08.03.01	0	0	0	0	0	0	0	0	8.714
Partea a V-a ACTIUNI ECONOMICE	79.08	0	0	0	0	0	0	0	0	5.459
Alte actiuni economice	87.08	0	0	0	0	0	0	0	0	5.459
Turism	87.08.04	0	0	0	0	0	0	0	0	5.459
Partea a VII-a REZERVE, EXCEDENT/DEFICIT	96.08	0	0	0	0	0	0	33.054	0	0
Deficit	99.08	0	0	0	0	0	0	33.054	0	0

DIRECTOR EXECUTIV,
Claudia GROZAVU

ŞEF SERVICIUL BUCET,
Olimpia STOICA




PRIMAR,
Călin BIBART

CONTUL DE EXECUTIE AL INSTITUTIILOR PUBLICE - CHELTUIELI**65.08 - Invatamant - la data de 30.06.2019**

Denumirea indicatorilor	Cod indicator	Credite de angajament		Credite bugetare		Angajamente bugetare	Angajamente legale	Plati efectuate	Angajamente legale de platit	Cheltuieli efective
		Anuale aprobate la finele perioadei de raportare	Trimestriale cumulate	Anuale aprobate la finele perioadei de raportare	Trimestriale cumulate					
TOTAL SECTIUNILE FUNCTIONARE + DEZVOLTARE		0	0	856.000	856.000	258.914	258.914	258.914	0	236.404
SECTIUNEA DE FUNCTIONARE		0	0	856.000	856.000	258.914	258.914	258.914	0	235.674
Total cheltuieli		0	0	856.000	856.000	258.914	258.914	258.914	0	235.674
CHELTUIELI CURENTE	01	0	0	856.000	856.000	258.914	258.914	258.914	0	235.674
TITLUL II BUNURI SI SERVICII	20	0	0	856.000	856.000	258.914	258.914	258.914	0	235.674
Bunuri si servicii	20.01	0	0	22.000	22.000	4.009	4.009	4.009	0	4.009
Furnituri de birou	20.01.01	0	0	5.000	5.000	1.012	1.012	1.012	0	1.012
Alte bunuri si servicii pentru intretinere si functionare	20.01.30	0	0	17.000	17.000	2.997	2.997	2.997	0	2.997
Deplasari, detasari, transferari	20.06	0	0	685.000	685.000	245.918	245.918	245.918	0	221.413
Deplasari interne, detasari, transferari	20.06.01	0	0	45.000	45.000	15.876	15.876	15.876	0	15.876
Deplasari in strainatate	20.06.02	0	0	640.000	640.000	230.042	230.042	230.042	0	205.537
Carti, publicatii si materiale documentare	20.11	0	0	4.000	4.000	0	0	0	0	0
Alte cheltuieli	20.30	0	0	145.000	145.000	8.987	8.987	8.987	0	10.252
alte cheltuieli cu bunuri si servicii	20.30.30	0	0	145.000	145.000	8.987	8.987	8.987	0	10.252
SECTIUNEA DE DEZVOLTARE		0	0	0	0	0	0	0	0	730
Total cheltuieli		0	0	0	0	0	0	0	0	730
CHELTUIELI DE CAPITAL	70	0	0	0	0	0	0	0	0	730
TITLUL XIII ACTIVE NEFINANCIARE	71	0	0	0	0	0	0	0	0	730
Active fixe	71.01	0	0	0	0	0	0	0	0	730

Denumirea indicatorilor	Cod indicator	Credite de angajament		Credite bugetare		Angajamente bugetare	Angajamente legale	Plati efectuate	Angajamente legale de platit	Cheltuieli efective
		Anuale aprobate la finele perioadei de raportare	Trimestriale cumulate	Anuale aprobate la finele perioadei de raportare	Trimestriale cumulate					
Masini, echipamente si mijloace de transport	71.01.02	0	0	0	0	0	0	0	0	730

PRIMAR,
Călin BIBART



DIRECTOR EXECUTIV,
Claudia GROZAVU


ŞEF SERVICIUL BUCET,
Olimpia STOICA

CONTUL DE EXECUTIE AL INSTITUTIILOR PUBLICE - CHELTUIELI**65.08.04 - Invatamant secundar - la data de 30.06.2019**

Denumirea indicatorilor	Cod indicator	Credite de angajament		Credite bugetare		Angajamente bugetare	Angajamente legale	Plati efectuate	Angajamente legale de platit	Cheltuieli efective
		Anuale aprobate la finele perioadei de raportare	Trimestriale cumulate	Anuale aprobate la finele perioadei de raportare	Trimestriale cumulate					
TOTAL SECTIUNILE FUNCTIONARE + DEZVOLTARE		0	0	856.000	856.000	258.914	258.914	258.914	0	236.404
SECTIUNEA DE FUNCTIONARE		0	0	856.000	856.000	258.914	258.914	258.914	0	235.674
Total cheltuieli		0	0	856.000	856.000	258.914	258.914	258.914	0	235.674
CHELTUIELI CURENTE	01	0	0	856.000	856.000	258.914	258.914	258.914	0	235.674
TITLUL II BUNURI SI SERVICII	20	0	0	856.000	856.000	258.914	258.914	258.914	0	235.674
Bunuri si servicii	20.01	0	0	22.000	22.000	4.009	4.009	4.009	0	4.009
Furnituri de birou	20.01.01	0	0	5.000	5.000	1.012	1.012	1.012	0	1.012
Alte bunuri si servicii pentru intretinere si functionare	20.01.30	0	0	17.000	17.000	2.997	2.997	2.997	0	2.997
Deplasari, detasari, transferari	20.06	0	0	685.000	685.000	245.918	245.918	245.918	0	221.413
Deplasari interne, detasari, transferari	20.06.01	0	0	45.000	45.000	15.876	15.876	15.876	0	15.876
Deplasari in strainatate	20.06.02	0	0	640.000	640.000	230.042	230.042	230.042	0	205.537
Carti, publicatii si materiale documentare	20.11	0	0	4.000	4.000	0	0	0	0	0
Alte cheltuieli	20.30	0	0	145.000	145.000	8.987	8.987	8.987	0	10.252
alte cheltuieli cu bunuri si servicii	20.30.30	0	0	145.000	145.000	8.987	8.987	8.987	0	10.252
SECTIUNEA DE DEZVOLTARE		0	0	0	0	0	0	0	0	730
Total cheltuieli		0	0	0	0	0	0	0	0	730
CHELTUIELI DE CAPITAL	70	0	0	0	0	0	0	0	0	730
TITLUL XIII ACTIVE NEFINANCIARE	71	0	0	0	0	0	0	0	0	730
Active fixe	71.01	0	0	0	0	0	0	0	0	730

Denumirea indicatorilor	Cod indicator	Credite de angajament		Credite bugetare		Angajamente bugetare	Angajamente legale	Plati efectuate	Angajamente legale de platit	Cheltuieli efective
		Anuale aprobate la finele perioadei de raportare	Trimestriale cumulate	Anuale aprobate la finele perioadei de raportare	Trimestriale cumulate					
Masini, echipamente si mijloace de transport	71.01.02	0	0	0	0	0	0	0	0	730

PRIMAR,
Călin BIBARȚ



DIRECTOR EXECUTIV,
Claudia GROZAVU

ȘEF SERVICIUL BUCET,
Olimpia STOICA

MUNICIPIUL ARAD
 Bulevardul Revoluției nr.75, cod fiscal 3519925
 Telefon:0257/281850, Fax: 0257/253842, email:pma@primariaarad.ro

CONTUL DE EXECUTIE AL INSTITUTIILOR PUBLICE - CHELTUIELI
65.08.04.01 - Invatamant secundar inferior - la data de 30.06.2019

Denumirea indicatorilor	Cod indicator	Credite de angajament		Credite bugetare		Angajamente legale	Plati efectuate	Angajamente legale de platit	Cheltuieli efective
		Anuale aprobate la finele perioadei de raportare	Trimestriale cumulate	Anuale aprobate la finele perioadei de raportare	Trimestriale cumulate				
TOTAL SECTIUNILE FUNCTIONARE + DEZVOLTARE		0	128.000	128.000	30.147	30.147	0	30.147	30.147
SECTIUNEA DE FUNCTIONARE		0	128.000	128.000	30.147	30.147	0	30.147	30.147
Total cheltuieli		0	128.000	128.000	30.147	30.147	0	30.147	30.147
CHELTUIELI CURENTE	01	0	128.000	128.000	30.147	30.147	0	30.147	30.147
TITLUL II BUNURI SI SERVICII	20	0	128.000	128.000	30.147	30.147	0	30.147	30.147
Bunuri si servicii	20.01	0	1.000	1.000	0	0	0	0	0
Furnituri de birou	20.01.01	0	1.000	1.000	0	0	0	0	0
Deplasari, detasari, transferari	20.06	0	114.000	114.000	28.954	28.954	0	28.954	28.954
Deplasari interne, detasari, transferari	20.06.01	0	16.000	16.000	0	0	0	0	0
Deplasari in strainatate	20.06.02	0	98.000	98.000	28.954	28.954	0	28.954	28.954
Alte cheltuieli	20.30	0	13.000	13.000	1.193	1.193	0	1.193	1.193
alte cheltuieli cu bunuri si servicii	20.30.30	0	13.000	13.000	1.193	1.193	0	1.193	1.193

DIRECTOR EXECUTIV,
 Căldia GROZAVU



ȘEF SERVICIUL BUCET,
 Olimpia STOICA

**CONTUL DE EXECUTIE AL INSTITUTIILOR PUBLICE - CHELTUIELI
65.08.04.02 - Invatamant secundar superior - la data de 30.06.2019**

Denumirea indicatorilor	Cod indicator	Credite de angajament		Credite bugetare		Angajamente bugetare	Angajamente legale	Plati efectuate	Angajamente legale de platit	Cheltuieli efective
		Anuale aprobate la finele perioadei de raportare	Trimestriale cumulate	Anuale aprobate la finele perioadei de raportare	Trimestriale cumulate					
TOTAL SECTIUNILE FUNCTIONARE + DEZVOLTARE		0	0	728.000	728.000	228.767	228.767	228.767	0	206.257
SECTIUNEA DE FUNCTIONARE		0	0	728.000	728.000	228.767	228.767	228.767	0	205.527
Total cheltuieli		0	0	728.000	728.000	228.767	228.767	228.767	0	205.527
CHELTUIELI CURENTE	01	0	0	728.000	728.000	228.767	228.767	228.767	0	205.527
TITLUL II BUNURI SI SERVICII	20	0	0	728.000	728.000	228.767	228.767	228.767	0	205.527
Bunuri si servicii	20.01	0	0	21.000	21.000	4.009	4.009	4.009	0	4.009
Furnituri de birou	20.01.01	0	0	4.000	4.000	1.012	1.012	1.012	0	1.012
Alte bunuri si servicii pentru intretinere si functionare	20.01.30	0	0	17.000	17.000	2.997	2.997	2.997	0	2.997
Deplasari, detasari, transferari	20.06	0	0	571.000	571.000	216.964	216.964	216.964	0	192.459
Deplasari interne, detasari, transferari	20.06.01	0	0	29.000	29.000	15.876	15.876	15.876	0	15.876
Deplasari in strainatate	20.06.02	0	0	542.000	542.000	201.088	201.088	201.088	0	176.583
Carti, publicatii si materiale documentare	20.11	0	0	4.000	4.000	0	0	0	0	0
Alte cheltuieli	20.30	0	0	132.000	132.000	7.794	7.794	7.794	0	9.059
alte cheltuieli cu bunuri si servicii	20.30.30	0	0	132.000	132.000	7.794	7.794	7.794	0	9.059
SECTIUNEA DE DEZVOLTARE		0	0	0	0	0	0	0	0	730
Total cheltuieli		0	0	0	0	0	0	0	0	730
CHELTUIELI DE CAPITAL	70	0	0	0	0	0	0	0	0	730
TITLUL XIII ACTIVE NEFINANCIARE	71	0	0	0	0	0	0	0	0	730
Active fixe	71.01	0	0	0	0	0	0	0	0	730

Denumirea indicatorilor	Cod indicator	Credite de angajament		Credite bugetare		Angajamente bugetare	Angajamente legale	Plati efectuate	Angajamente legale de platit	Cheltuieli efective
		Anuale aprobate la finele perioadei de raportare	Trimestriale cumulate	Anuale aprobate la finele perioadei de raportare	Trimestriale cumulate					
Masini, echipamente si mijloace de transport	71.01.02	0	0	0	0	0	0	0	0	730

PRIMAR,
Călin BIBART




DIRECTOR EXECUTIV,
Claudia GROZAVU

ȘEF SERVICIUL BUGET,
Olimpia STOICA



CONTUL DE EXECUTIE AL INSTITUTIILOR PUBLICE - CHELTUIELI 68.08 - Asigurari si asistenta sociala - la data de 30.06.2019

Denumirea indicatorilor	Cod indicator	Credite de angajament		Credite bugetare		Angajamente legale	Plati efectuate	Angajamente legale de platit	Cheltuieli efective
		Anuale aprobate la finele perioadei de raportare	Trimestriale cumulate	Anuale aprobate la finele perioadei de raportare	Trimestriale cumulate				
TOTAL SECTIUNILE FUNCTIONARE + DEZVOLTARE		0	0	0	0	0	0	0	10.426
SECTIUNEA DE FUNCTIONARE		0	0	0	0	0	0	0	10.426
Total cheltuieli		0	0	0	0	0	0	0	10.426
CHELTUIELI CURENTE	01	0	0	0	0	0	0	0	10.426
TITLUL II BUNURI SI SERVICII	20	0	0	0	0	0	0	0	10.426
Alte cheltuieli	20.30	0	0	0	0	0	0	0	10.426
alte cheltuieli cu bunuri si servicii	20.30.30	0	0	0	0	0	0	0	10.426

PRIMAR,
Călin BIBART



DIRECTOR EXECUTIV,
Claudia GROZAVU

ȘEF SERVICIUL BUGEȚ,
Olimpia STOICA

CONTUL DE EXECUTIE AL INSTITUTIILOR PUBLICE - CHELTUIELI**68.08.06 - Asistența socială pentru familie și copii - la data de 30.06.2019**

Denumirea indicatorilor	Cod indicator	Credite de angajament		Credite bugetare		Angajamente bugetare	Angajamente legale	Plati efectuate	Angajamente legale de platit	Cheltuieli efective
		Anuale aprobate la finele perioadei de raportare	Trimestriale cumulate	Anuale aprobate la finele perioadei de raportare	Trimestriale cumulate					
TOTAL SECTIUNILE FUNCTIONARE + DEZVOLTARE		0	0	0	0	0	0	0	0	10.426
SECTIUNEA DE FUNCTIONARE		0	0	0	0	0	0	0	0	10.426
Total cheltuieli		0	0	0	0	0	0	0	0	10.426
CHELTUIELI CURENTE	01	0	0	0	0	0	0	0	0	10.426
TITLUL II BUNURI SI SERVICII	20	0	0	0	0	0	0	0	0	10.426
Alte cheltuieli	20.30	0	0	0	0	0	0	0	0	10.426
alte cheltuieli cu bunuri si servicii	20.30.30	0	0	0	0	0	0	0	0	10.426

PRIMAR,
Călin BIBARȚ

DIRECTOR EXECUTIV,
Claudia GROZAVU

ȘEF SERVICIUL BUGEȚ,
Olimpia STOICA

CONTUL DE EXECUTIE AL INSTITUTIILOR PUBLICE - CHELTUIELI**70.08.03.01 - Dezvoltarea sistemului de locuinte - la data de 30.06.2019**

Denumirea indicatorilor	Cod indicator	Credite de angajament		Credite bugetare		Angajamente bugetare	Angajamente legale	Plati efectuate	Angajamente legale de platit	Cheltuieli efective
		Anuale aprobate la finele perioadei de raportare	Trimestriale cumulate	Anuale aprobate la finele perioadei de raportare	Trimestriale cumulate					
TOTAL SECTIUNILE FUNCTIONARE + DEZVOLTARE		0	0	0	0	0	0	0	0	8.714
SECTIUNEA DE DEZVOLTARE		0	0	0	0	0	0	0	0	8.714
Total cheltuieli		0	0	0	0	0	0	0	0	8.714
CHELTUIELI DE CAPITAL	70	0	0	0	0	0	0	0	0	8.714
TITLUL XIII ACTIVE NEFINANCIARE	71	0	0	0	0	0	0	0	0	8.714
Active fixe	71.01	0	0	0	0	0	0	0	0	8.714
Constructii	71.01.01	0	0	0	0	0	0	0	0	8.714

PRIMAR,
Călin BIBARȚ



DIRECTOR EXECUTIV,
Claudia GROZAVU

ȘEF SERVICIUL BUGET,
Olimpia STOICA


CONTUL DE EXECUTIE AL INSTITUTIILOR PUBLICE - CHELTUIELI

87.08.04 - Turism - la data de 30.06.2019

Denumirea indicatorilor	Cod indicator	Credite de angajament		Credite bugetare		Angajamente bugetare	Angajamente legale	Plati efectuate	Angajamente legale de platt	Cheltuieli efective
		Anuale aprobate la finele perioadei de raportare	Trimestriale cumulate	Anuale aprobate la finele perioadei de raportare	Trimestriale cumulate					
TOTAL SECTIUNILE FUNCTIONARE + DEZVOLTARE		0	0	167.000	131.000	112.476	112.476	58.881	53.595	56.706
SECTIUNEA DE FUNCTIONARE		0	0	167.000	131.000	112.476	112.476	58.881	53.595	51.247
Total cheltuieli		0	0	167.000	131.000	112.476	112.476	58.881	53.595	51.247
CHELTUIELI CURENTE	01	0	0	167.000	131.000	112.476	112.476	58.881	53.595	51.247
TITLUL I CHELTUIELI DE PERSONAL	10	0	0	78.000	42.000	78.000	78.000	24.405	53.595	21.090
Cheltuieli salariale in bani	10.01	0	0	73.000	39.000	73.000	73.000	23.868	49.132	20.626
Salarii de baza	10.01.01	0	0	71.000	37.000	71.000	71.000	23.868	47.132	20.626
Indemnizatii de delegare	10.01.13	0	0	2.000	2.000	2.000	2.000	0	2.000	0
Contributii	10.03	0	0	5.000	3.000	5.000	5.000	537	4.463	464
Contributia asiguratorie pentru munca	10.03.07	0	0	5.000	3.000	5.000	5.000	537	4.463	464
TITLUL II BUNURI SI SERVICII	20	0	0	89.000	89.000	34.476	34.476	34.476	0	30.157
Bunuri si servicii	20.01	0	0	13.000	13.000	68	68	68	0	632
Furnituri de birou	20.01.01	0	0	3.000	3.000	0	0	0	0	0
Carburanti si lubrifianti	20.01.05	0	0	4.000	4.000	0	0	0	0	564
Piese de schimb	20.01.06	0	0	2.000	2.000	0	0	0	0	0
Posta, telecomunicatii, radio, tv, internet	20.01.08	0	0	4.000	4.000	68	68	68	0	68
Bunuri de natura obiectelor de inventar	20.05	0	0	11.000	11.000	1.350	1.350	1.350	0	0
Alte obiecte de inventar	20.05.30	0	0	11.000	11.000	1.350	1.350	1.350	0	0
Deplasari, detasari, transferari	20.06	0	0	4.000	4.000	0	0	0	0	0
Deplasari interne, detasari, transferari	20.06.01	0	0	2.000	2.000	0	0	0	0	0

Denumirea indicatorilor	Cod indicator	Credite de angajament		Credite bugetare		Angajamente bugetare	Angajamente legale	Plati efectuate	Angajamente legale de platit	Cheltuieli efective
		Anuale aprobate la finele perioadei de raportare	Trimestriale cumulate	Anuale aprobate la finele perioadei de raportare	Trimestriale cumulate					
Deplasari in strainatate	20.06.02	0	0	2.000	2.000	0	0	0	0	0
Alte cheltuieli	20.30	0	0	61.000	61.000	33.058	33.058	33.058	0	29.525
alte cheltuieli cu bunuri si servicii	20.30.30	0	0	61.000	61.000	33.058	33.058	33.058	0	29.525
SECTIUNEA DE DEZVOLTARE		0	0	0	0	0	0	0	0	5.459
Total cheltuieli		0	0	0	0	0	0	0	0	5.459
CHELTUIELI DE CAPITAL	70	0	0	0	0	0	0	0	0	5.459
TITLUL XIII ACTIVE NEFINANCIARE	71	0	0	0	0	0	0	0	0	5.459
Active fixe	71.01	0	0	0	0	0	0	0	0	5.459
Masini, echipamente si mijloace de transport	71.01.02	0	0	0	0	0	0	0	0	4.865
Alte active fixe	71.01.30	0	0	0	0	0	0	0	0	594

PRIMAR,
Călin BIBARȚ



DIRECTOR EXECUTIV,
Claudia GROZAVU


ȘEF SERVICIUL BUCET,
Olimpia STOICA

la data de 30.06.2019

Denumirea indicatorilor	Cod indicator	Prevederi bugetare		Drepturi constatate			Incasari realizate	Stingeri pe alte cai decat incasari	Drepturi constatate de incasat
		anuale aprobate la finele perioadei de raportare	trimestriale cumulate	Total, din care:	din anii precedenti	din anul curent			
TOTAL SECTIUNILE FUNCTIONARE-DEZVOLTARE		75.563.000	39.903.000	31.544.192	70.909	31.473.283	31.463.580	0	80.612
TOTAL VENITURI		75.563.000	39.903.000	31.544.192	70.909	31.473.283	31.463.580	0	80.612
I. VENITURI CURENTE		16.004.000	8.863.000	3.652.040	70.909	3.581.131	3.571.428	0	80.612
C. VENITURI NEFISCALE		16.004.000	8.863.000	3.652.040	70.909	3.581.131	3.571.428	0	80.612
C1. VENITURI DIN PROPRIETATE		797.000	470.000	217.309	37.558	179.751	183.076	0	34.233
Venituri din proprietate	30.10	797.000	470.000	217.309	37.558	179.751	183.076	0	34.233
Venituri din concesiuni si inchirieri	30.10.05	797.000	470.000	217.309	37.558	179.751	183.076	0	34.233
Alte venituri din concesiuni si inchirieri de catre institutiile publice	30.10.05.30	797.000	470.000	217.309	37.558	179.751	183.076	0	34.233
C2. VANZARI DE BUNURI SI SERVICII		15.207.000	8.393.000	3.434.731	33.351	3.401.380	3.388.352	0	46.379
Venituri din prestari de servicii si alte activitati	33.10	14.428.000	7.996.000	3.252.606	16.133	3.236.473	3.236.473	0	16.133
Taxe si alte venituri in invatamant	33.10.05	3.215.000	2.001.000	483.926	0	483.926	483.926	0	0
Contributia elevilor si studentilor pentru internate, camine si cantine	33.10.14	10.217.000	5.486.000	2.501.257	15.993	2.485.264	2.485.264	0	15.993
Venituri din valorificarea produselor obtinute din activitatea proprie sau anexa	33.10.16	214.000	107.000	6.459	0	6.459	6.459	0	0
Venituri din organizarea de cursuri de calificare si conversie profesionala, specializare si perfectionare	33.10.17	40.000	33.000	0	0	0	0	0	0
Venituri din serbari si spectacole scolare, manifestari culturale, artistice si sportive	33.10.19	642.000	336.000	260.964	140	260.824	260.824	0	140
Alte venituri din prestari de servicii si alte activitati	33.10.50	100.000	33.000	0	0	0	0	0	0
Diverse venituri	36.10	546.000	268.000	130.165	17.218	112.947	99.919	0	30.246

Denumirea indicatorilor	Cod indicator	Prevederi bugetare			Drepturi constatate			Incasari realizate	Stingeri pe alte cai decat incasari	Drepturi constatate de incasat
		anuale aprobate la finele perioadei de raportare	trimestriale cumulate	Total, din care:	din anii precedenti	din anul curent				
Alte venituri	36.10.50	546.000	268.000	130.165	17.218	112.947	99.919	0	30.246	
Transferuri voluntare, altele decat subventiile	37.10	233.000	129.000	51.960	0	51.960	51.960	0	0	
Donatii si sponsorizari	37.10.01	233.000	129.000	51.960	0	51.960	51.960	0	0	
Varsaminte din sectiunea de functionare pentru finantarea sectiunii de dezvoltare a bugetului de venituri proprii si subventii	37.10.03	-1.058.000	-866.000	-319.388	0	-319.388	-319.388	0	0	
Varsaminte din sectiunea de functionare	37.10.04	1.058.000	866.000	319.388	0	319.388	319.388	0	0	
II. VENITURI DIN CAPITAL		0	0	828.738	0	828.738	828.738	0	0	
	41.10	0	0	828.738	0	828.738	828.738	0	0	
Sume din excedentul anului precedent pentru acoperirea golurilor temporare de casa	41.10.06	0	0	828.738	0	828.738	828.738	0	0	
SUBVENTII DE LA ALTE NIVELE ALE ADMINISTRATIEI PUBLICE		59.559.000	31.040.000	27.063.414	0	27.063.414	27.063.414	0	0	
	43.10	59.559.000	31.040.000	27.063.414	0	27.063.414	27.063.414	0	0	
Subventii de la alte administratii	43.10.09	59.559.000	31.040.000	27.063.414	0	27.063.414	27.063.414	0	0	
SECTIUNEA DE FUNCTIONARE		74.505.000	39.037.000	31.224.804	70.909	31.153.895	31.144.192	0	80.612	
TOTAL VENITURI		74.505.000	39.037.000	31.224.804	70.909	31.153.895	31.144.192	0	80.612	
I. VENITURI CURENTE		14.946.000	7.997.000	3.332.652	70.909	3.261.743	3.252.040	0	80.612	
C. VENITURI NEFISCALE		14.946.000	7.997.000	3.332.652	70.909	3.261.743	3.252.040	0	80.612	
C1. VENITURI DIN PROPRIETATE		797.000	470.000	217.309	37.558	179.751	183.076	0	34.233	
Venituri din proprietate	30.10	797.000	470.000	217.309	37.558	179.751	183.076	0	34.233	
Venituri din concesiuni si inchirieri	30.10.05	797.000	470.000	217.309	37.558	179.751	183.076	0	34.233	
Alte venituri din concesiuni si inchirieri de catre institutiile publice	30.10.05.30	797.000	470.000	217.309	37.558	179.751	183.076	0	34.233	
C2. VANZARI DE BUNURI SI SERVICII		14.149.000	7.527.000	3.115.343	33.351	3.081.992	3.068.964	0	46.379	
Venituri din prestari de servicii si alte activitati	33.10	14.149.000	7.527.000	3.115.343	33.351	3.081.992	3.068.964	0	46.379	
Taxe si alte venituri in invatamant	33.10.05	3.215.000	2.001.000	483.926	0	483.926	483.926	0	0	
Contributia elevilor si studentilor pentru internate, camine si cantine	33.10.14	10.217.000	5.486.000	2.501.257	15.993	2.485.264	2.485.264	0	15.993	

Denumirea indicatorilor	Cod indicator	Prevederi bugetare		Drepturi constatate			Incasari realizate	Stingeri pe alte cal decat incasari	Drepturi constatate de incasat
		anuale aprobate la finele perioadei de raportare	trimestriale cumulate	Total, din care:	din anii precedenti	din anul curent			
Venituri din valorificarea produselor obtinute din activitatea proprie sau anexa	33.10.16	214.000	107.000	6.459	0	6.459	6.459	0	0
Venituri din organizarea de cursuri de calificare si conversie profesionala, specializare si perfectionare	33.10.17	40.000	33.000	0	0	0	0	0	0
Venituri din serbari si spectacole scolare, manifestari culturale, artistice si sportive	33.10.19	642.000	336.000	260.964	140	260.824	260.824	0	140
Alte venituri din prestari de servicii si alte activitati	33.10.50	100.000	33.000	0	0	0	0	0	0
Diverse venituri	36.10	546.000	268.000	130.165	17.218	112.947	99.919	0	30.246
Alte venituri	36.10.50	546.000	268.000	130.165	17.218	112.947	99.919	0	30.246
Transferuri voluntare, altele decat subventiile	37.10	-825.000	-737.000	-267.428	0	-267.428	-267.428	0	0
Donatii si sponsorizari	37.10.01	233.000	129.000	51.960	0	51.960	51.960	0	0
Varsaminte din sectiunea de functionare pentru finantarea sectiunii de dezvoltare a bugetului de venituri proprii si subventii	37.10.03	-1.058.000	-866.000	-319.388	0	-319.388	-319.388	0	0
II. VENITURI DIN CAPITAL		0	0	828.738	0	828.738	828.738	0	0
	41.10	0	0	828.738	0	828.738	828.738	0	0
Sume din excedentul anului precedent pentru acoperirea gurilor temporare de casa	41.10.06	0	0	828.738	0	828.738	828.738	0	0
SUBVENTII DE LA ALTE NIVELE ALE ADMINISTRATIEI PUBLICE		59.559.000	31.040.000	27.063.414	0	27.063.414	27.063.414	0	0
	43.10	59.559.000	31.040.000	27.063.414	0	27.063.414	27.063.414	0	0
Subventii pentru institutii publice	43.10.09	59.559.000	31.040.000	27.063.414	0	27.063.414	27.063.414	0	0
SECTIUNEA DE DEZVOLTARE		1.058.000	866.000	319.388	0	319.388	319.388	0	0
TOTAL VENITURI		1.058.000	866.000	319.388	0	319.388	319.388	0	0
I. VENITURI CURENTE		1.058.000	866.000	319.388	0	319.388	319.388	0	0
C. VENITURI NEFISCALE		1.058.000	866.000	319.388	0	319.388	319.388	0	0
C2. VANZARI DE BUNURI SI SERVICII		1.058.000	866.000	319.388	0	319.388	319.388	0	0
Transferuri voluntare, altele decat subventiile	37.10	1.058.000	866.000	319.388	0	319.388	319.388	0	0
Varsaminte din sectiunea de functionare	37.10.04	1.058.000	866.000	319.388	0	319.388	319.388	0	0



 PRIMĂRIA,

 JUDEȚUL SIBIU

DIRECTOR EXECUTIV,

 Claudia GROZAVU

SEF SERV BUGET,

 Olimpia STOICA

 Olimpia

CONTUL DE EXECUTIE 2E ADMINISTRATIA LOCALA - ACTIVITATI FINANTATE INTEGRAL DIN VENITURI PROPRII - CHELTUIELI

la data de 30.06.2019

Denumirea indicatorilor	Cod indicator	Credite de angajament		Credite bugetare		Angajamente bugetare	Angajamente legale	Plati efectuate	Angajamente legale de platit	Cheltuieli efective
		Anuale aprobate la finele perioadei de raportare	Trimestriale cumulate	Anuale aprobate la finele perioadei de raportare	Trimestriale cumulate					
TOTAL SECTIUNILE FUNCTIONARE + DEZVOLTARE		1.058.000	866.000	75.563.000	39.903.000	34.679.972	34.679.972	22.105.228	12.574.744	22.325.308
TOTAL CHELTUIELI		1.058.000	866.000	75.563.000	39.903.000	34.679.972	34.679.972	22.105.228	12.574.744	22.325.308
Partea a III-a CHELTUIELI SOCIAL-CULTURALE	64.10	1.058.000	866.000	75.563.000	39.903.000	34.679.972	34.679.972	22.105.228	12.574.744	22.325.308
Invatamant	65.10	0	0	15.124.000	8.540.000	5.143.139	5.143.139	3.272.561	1.870.578	3.130.058
Invatamant prescolar si primar	65.10.03	0	0	484.000	273.000	295.510	295.510	8.510	287.000	11.006
Invatamant prescolar	65.10.03.01	0	0	5.000	5.000	0	0	0	0	1.500
Invatamant primar	65.10.03.02	0	0	479.000	268.000	295.510	295.510	8.510	287.000	9.506
Invatamant secundar	65.10.04	0	0	1.445.000	916.000	274.108	274.108	185.413	88.695	189.548
Invatamant secundar inferior	65.10.04.01	0	0	10.000	10.000	0	0	0	0	0
Invatamant secundar superior	65.10.04.02	0	0	1.435.000	906.000	274.108	274.108	185.413	88.695	189.548
Invatamant postliceal	65.10.05	0	0	2.628.000	1.573.000	2.088.301	2.088.301	701.418	1.386.883	719.445
Servicii auxiliare pentru educatie	65.10.11	0	0	10.567.000	5.778.000	2.485.220	2.485.220	2.377.220	108.000	2.210.059
Internate si cantine pentru elevi	65.10.11.03	0	0	10.567.000	5.778.000	2.485.220	2.485.220	2.377.220	108.000	2.210.059
Cultura, recreere si religie	67.10	1.058.000	866.000	60.409.000	31.333.000	29.536.833	29.536.833	18.832.667	10.704.166	19.145.361
Servicii culturale	67.10.03	750.000	558.000	24.030.000	12.320.000	19.655.519	19.655.519	10.130.716	9.524.803	10.303.303
Instituti publice de spectacole si concerte	67.10.03.04	750.000	558.000	24.030.000	12.320.000	19.655.519	19.655.519	10.130.716	9.524.803	10.303.303
Servicii recreative si sportive	67.10.05	0	0	14.000.000	7.600.000	2.345.107	2.345.107	2.345.107	0	2.345.107
Sport	67.10.05.01	0	0	14.000.000	7.600.000	2.345.107	2.345.107	2.345.107	0	2.345.107
Alte servicii in domeniile culturii, recreerii si religiei	67.10.50	308.000	308.000	22.379.000	11.413.000	7.536.207	7.536.207	6.356.844	1.179.363	6.496.951
Asigurati si asistenta sociala	68.10	0	0	30.000	30.000	0	0	0	0	49.889
Asistenta acordata persoanelor in varsta	68.10.04	0	0	30.000	30.000	0	0	0	0	49.889
Partea a VII-a REZERVA, EXCEDENT/DEFICIT	96.10	0	0	0	0	0	0	9.358.352	0	0
Excedent	98.10	0	0	0	0	0	0	9.358.352	0	0

Denumirea indicatorilor	Cod indicator	Credite de angajament			Credite bugetare			Angajamente bugetare	Angajamente legale	Plati efectuate	Angajamente legale de platit	Cheltuieli efective
		Anuale aprobate la finele perioadei de raportare	Trimestriale cumulate	Anuale aprobate la finele perioadei de raportare	Trimestriale cumulate							
SECTIUNEA DE FUNCTIONARE		0	0	74.505.000	39.037.000	34.360.584	21.785.840	12.574.744	22.032.785			
TOTAL CHELTUIELI		0	0	74.505.000	39.037.000	34.360.584	21.785.840	12.574.744	22.032.785			
Partea a III-a CHELTUIELI SOCIAL-CULTURALE		0	0	74.505.000	39.037.000	34.360.584	21.785.840	12.574.744	22.032.785			
Invatamant	64.10	0	0	15.124.000	8.540.000	5.143.139	3.272.561	1.870.578	3.115.574			
Invatamant prescolar si primar	65.10	0	0	484.000	273.000	295.510	8.510	287.000	11.006			
Invatamant prescolar	65.10.03.01	0	0	5.000	5.000	0	0	0	1.500			
Invatamant primar	65.10.03.02	0	0	479.000	268.000	295.510	8.510	287.000	9.506			
Invatamant secundar	65.10.04	0	0	1.445.000	916.000	274.108	185.413	88.695	176.181			
Invatamant secundar inferior	65.10.04.01	0	0	10.000	10.000	0	0	0	0			
Invatamant secundar superior	65.10.04.02	0	0	1.435.000	906.000	274.108	185.413	88.695	176.181			
Invatamant postliceal	65.10.05	0	0	2.628.000	1.573.000	2.088.301	703.418	1.386.883	719.445			
Servicii auxiliare pentru educatie	65.10.11	0	0	10.567.000	5.778.000	2.485.220	2.377.220	108.000	2.208.942			
Inemate si cantine pentru elevi	65.10.11.03	0	0	10.567.000	5.778.000	2.485.220	2.377.220	108.000	2.208.942			
Cultura, recreere si religie	67.10	0	0	59.351.000	30.467.000	29.217.445	18.513.279	10.704.166	18.867.477			
Servicii culturale	67.10.03	0	0	23.280.000	11.762.000	19.412.772	9.887.969	9.524.803	10.068.804			
Institutiile publice de spectacole si concerte	67.10.03.04	0	0	23.280.000	11.762.000	19.412.772	9.887.969	9.524.803	10.068.804			
Servicii recreative si sportive	67.10.05	0	0	14.000.000	7.600.000	2.345.107	2.345.107	0	2.345.107			
Sport	67.10.05.01	0	0	14.000.000	7.600.000	2.345.107	2.345.107	0	2.345.107			
Alte servicii in domeniile culturii, recreerii si religiei	67.10.50	0	0	22.071.000	11.105.000	7.459.566	6.280.203	1.179.363	6.453.566			
Asiguri si asistenta sociala	68.10	0	0	30.000	30.000	0	0	0	49.734			
Asistenta acordata persoanelor in varsta	68.10.04	0	0	30.000	30.000	0	0	0	49.734			
Partea a VII-a REZERVE, EXCEDENT/DEFICIT	98.10	0	0	0	0	0	9.358.352	0	0			
Excedent	98.10	0	0	0	0	0	9.358.352	0	0			
SECTIUNEA DE DEZVOLTARE		1.058.000	866.000	1.058.000	866.000	319.388	319.388	0	292.523			
TOTAL CHELTUIELI		1.058.000	866.000	1.058.000	866.000	319.388	319.388	0	292.523			
Partea a III-a CHELTUIELI SOCIAL-CULTURALE	64.10	1.058.000	866.000	1.058.000	866.000	319.388	319.388	0	292.523			
Invatamant	65.10	0	0	0	0	0	0	0	14.484			
Invatamant secundar	65.10.04	0	0	0	0	0	0	0	13.367			
Invatamant secundar superior	65.10.04.02	0	0	0	0	0	0	0	13.367			

Denumirea indicatorilor	Cod indicator	Credite de angajament			Credite bugetare		Angajamente bugetare	Angajamente legale	Plati efectuate	Angajamente legale de platit	Cheltuieli efective
		Anuale aprobate la finele perioadei de raportare	Trimestriale cumulate	Anuale aprobate la finele perioadei de raportare	Trimestriale cumulate						
Servicii auxiliare pentru educatie	65.10.11	0	0	0	0	0	0	0	0	0	1.117
Internate si cantine pentru elevi	65.10.11.03	0	0	0	0	0	0	0	0	0	1.117
Cultura, recreere si religie	67.10	1.058.000	868.000	1.058.000	866.000	319.388	319.388	319.388	0	0	277.884
Servicii culturale	67.10.03	750.000	558.000	750.000	558.000	242.747	242.747	242.747	0	0	234.499
Instituti publice de spectacola si concerte	67.10.03.04	750.000	558.000	750.000	558.000	242.747	242.747	242.747	0	0	234.499
Alte servicii în domeniile culturale, recreerii si religiei	67.10.50	308.000	308.000	308.000	308.000	76.641	76.641	76.641	0	0	43.385
Asiguran si asistenta sociala	68.10	0	0	0	0	0	0	0	0	0	155
Asistenta acordata persoanelor in varsta	68.10.04	0	0	0	0	0	0	0	0	0	155
Partea a VII-a REZERVE, EXCEDENT/DEFICIT	96.10	0	0	0	0	0	0	9.358.352	0	0	0
Excedent	98.10	0	0	0	0	0	0	9.358.352	0	0	0

DIRECTOR EXECUTIV,
Claudia GROZAVU

PRIMAR,
Călin BIBARȚ



ȘEF SERVICIULUI BUGET,
Olimpia STOICA

CONTUL DE EXECUTIE AL INSTITUTIILOR PUBLICE - CHELTUIELI

65.10 - Invatamant - la data de 30.06.2019

Denumirea indicatorilor	Cod indicator	Credite de angajament		Credite bugetare		Angajamente bugetare	Angajamente legale	Plati efectuate	Angajamente legale de platit	Cheltuieli efective
		Anuale aprobate la finele perioadei de raportare	Trimestriale cumulate	Anuale aprobate la finele perioadei de raportare	Trimestriale cumulate					
TOTAL SECTIUNILE FUNCTIONARE + DEZVOLTARE		0	0	15.124.000	8.540.000	5.143.139	5.143.139	3.272.561	1.870.578	3.130.058
SECTIUNEA DE FUNCTIONARE		0	0	15.124.000	8.540.000	5.143.139	5.143.139	3.272.561	1.870.578	3.115.574
Total cheltuieli		0	0	15.124.000	8.540.000	5.143.139	5.143.139	3.272.561	1.870.578	3.115.574
CHELTUIELI CURENTE	01	0	0	15.124.000	8.540.000	5.143.139	5.143.139	3.272.561	1.870.578	3.115.574
TITLUL I CHELTUIELI DE PERSONAL	10	0	0	2.587.000	1.497.000	2.587.000	2.587.000	716.422	1.870.578	740.087
Cheltuieli salariale in bani	10.01	0	0	2.369.000	1.360.000	2.369.000	2.369.000	690.758	1.678.242	713.889
Salarii de baza	10.01.01	0	0	819.000	480.000	819.000	819.000	167.350	651.650	163.081
Alte sporuri	10.01.06	0	0	15.000	7.000	15.000	15.000	797	14.203	797
fond aferent platii cu ora	10.01.11	0	0	1.467.000	829.000	1.467.000	1.467.000	511.508	955.492	536.641
Indemnizatie de hrana	10.01.17	0	0	31.000	24.000	31.000	31.000	11.103	19.897	13.370
Alte drepturi salariale in bani	10.01.30	0	0	37.000	20.000	37.000	37.000	0	37.000	0
Cheltuieli salariale in natura	10.02	0	0	38.000	38.000	38.000	38.000	10.150	27.850	10.150
Tichete de vacanta	10.02.06	0	0	38.000	38.000	38.000	38.000	10.150	27.850	10.150
Contributii	10.03	0	0	180.000	99.000	180.000	180.000	15.514	164.486	16.048
Contributii de asigurari sociale de stat	10.03.01	0	0	140	140	140	140	0	140	0
Contributii de asigurari de somaj	10.03.02	0	0	10	10	10	10	0	10	0
Contributii de asigurari sociale de sanatate	10.03.03	0	0	50	50	50	50	0	50	0
Contributii de asigurari pentru accidente de munca si boli profesionale	10.03.04	0	0	10	10	10	10	0	10	0
Contributii pentru concedii si indemnizatii	10.03.06	0	0	10	10	10	10	0	10	0

Denumirea indicatorilor	Cod indicator	Credite de angajament		Credite bugetare		Angajamente bugetare	Angajamente legale	Plati efectuate	Angajamente legale de platit	Cheltuieli efective
		Anuale aprobate la finele perioadei de raportare	Trimestriale cumulate	Anuale aprobate la finele perioadei de raportare	Trimestriale cumulate					
Contributia asiguratorie pentru munca	10.03.07	0	0	179.780	98.780	179.780	179.780	15.514	164.266	16.048
TITLUL II BUNURI SI SERVICII	20	0	0	12.537.000	7.043.000	2.556.139	2.556.139	2.556.139	0	2.375.487
Bunuri si servicii	20.01	0	0	2.198.000	1.321.000	309.803	309.803	309.803	0	323.690
Furnituri de birou	20.01.01	0	0	65.000	52.000	2.466	2.466	2.466	0	2.466
Materialie pentru curatenie	20.01.02	0	0	89.000	63.000	9.712	9.712	9.712	0	8.665
Incalziti, iluminati si forta motrica	20.01.03	0	0	740.000	513.000	186.457	186.457	186.457	0	199.942
Apa, canal si salubritate	20.01.04	0	0	120.000	63.000	15.431	15.431	15.431	0	14.930
Carburanti si lubrifianti	20.01.05	0	0	27.000	24.000	9.185	9.185	9.185	0	8.317
Piese de schimb	20.01.06	0	0	25.000	13.000	3.403	3.403	3.403	0	3.078
Transport	20.01.07	0	0	6.500	500	0	0	0	0	0
Posta, telecomunicatii, radio, tv, internet	20.01.08	0	0	65.500	43.500	3.255	3.255	3.255	0	3.255
Materialie si prestari de servicii cu caracter functional	20.01.09	0	0	264.000	133.000	13.101	13.101	13.101	0	13.101
Alte bunuri si servicii pentru intretinere si functionare	20.01.30	0	0	796.000	416.000	66.793	66.793	66.793	0	69.936
Reparatii curente	20.02	0	0	343.000	132.000	0	0	0	0	0
Hrana	20.03	0	0	8.988.000	4.863.000	2.156.915	2.156.915	2.156.915	0	1.974.686
Hrana pentru oameni	20.03.01	0	0	8.988.000	4.863.000	2.156.915	2.156.915	2.156.915	0	1.974.686
Medicamente si materiale sanitare	20.04	0	0	20.000	20.000	0	0	0	0	0
Medicamente	20.04.01	0	0	2.000	2.000	0	0	0	0	0
Materialie sanitare	20.04.02	0	0	15.000	15.000	0	0	0	0	0
Dezinfectanti	20.04.04	0	0	3.000	3.000	0	0	0	0	0
Bunuri de natura obiectelor de inventar	20.05	0	0	364.000	263.000	13.925	13.925	13.925	0	1.985
Lenjerie si accesorii de pat	20.05.03	0	0	17.000	9.000	0	0	0	0	0
Alte obiecte de inventar	20.05.30	0	0	347.000	254.000	13.925	13.925	13.925	0	1.985
Deplasari, detasari, transferari	20.06	0	0	95.000	89.000	11.103	11.103	11.103	0	11.188
Deplasari interne, detasari, transferari	20.06.01	0	0	58.500	52.500	11.103	11.103	11.103	0	11.188
Deplasari in strainatate	20.06.02	0	0	36.500	36.500	0	0	0	0	0

Denumirea indicatorilor	Cod indicator	Credite de angajament		Credite bugetare		Angajamente bugetare	Angajamente legale	Plati efectuate	Angajamente legale de platit	Cheltuieli efective
		Anuale aprobate la finele perioadei de raportare	Trimestriale cumulate	Anuale aprobate la finele perioadei de raportare	Trimestriale cumulate					
Carti, publicatii si materiale documentare	20.11	0	0	26.000	17.000	601	601	601	0	0
Pregatire profesionala	20.13	0	0	36.000	30.000	1.020	1.020	1.020	0	1.020
Protectia muncii	20.14	0	0	15.000	12.000	0	0	0	0	0
Alte cheltuieli	20.30	0	0	452.000	296.000	62.772	62.772	62.772	0	62.918
Reclama si publicitate	20.30.01	0	0	1.000	1.000	68	68	68	0	113
Chirii	20.30.04	0	0	6.000	3.000	0	0	0	0	0
alte cheltuieli cu bunuri si servicii	20.30.30	0	0	445.000	292.000	62.704	62.704	62.704	0	62.805
SECTIUNEA DE DEZVOLTARE		0	0	0	0	0	0	0	0	14.484
Total cheltuieli		0	0	0	0	0	0	0	0	14.484
CHELTUIELI DE CAPITAL	70	0	0	0	0	0	0	0	0	14.484
TITLUL XIII ACTIVE NEFINANCIARE	71	0	0	0	0	0	0	0	0	14.484
Active fixe	71.01	0	0	0	0	0	0	0	0	14.484
Constructii	71.01.01	0	0	0	0	0	0	0	0	764
Masini, echipamente si mijloace de transport	71.01.02	0	0	0	0	0	0	0	0	8.650
Mobilier, aparatura biroutica si alte active corporale	71.01.03	0	0	0	0	0	0	0	0	4.698
Alte active fixe	71.01.30	0	0	0	0	0	0	0	0	372

DIRECTOR EXECUTIV,
Claudia GROZAVU

PRIMAR,
Călin BİBART




ŞEF SERVICIUL BUGEȚ,
Olimpia STOICA

CONTUL DE EXECUTIE AL INSTITUTIILOR PUBLICE - CHELTUIELI 65.10.03 - Invatamant prescolar si primar - la data de 30.06.2019

Denumirea indicatorilor	Cod indicator	Credite de angajament		Credite bugetare		Angajamente bugetare	Angajamente legale	Plati efectuate	Angajamente legale de platit	Cheltuieli efective
		Anuale aprobate la finele perioadei de raportare	Trimestriale cumulate	Anuale aprobate la finele perioadei de raportare	Trimestriale cumulate					
TOTAL SECTIUNILE FUNCTIONARE + DEZVOLTARE		0	0	484.000	273.000	295.510	295.510	8.510	287.000	11.006
SECTIUNEA DE FUNCTIONARE		0	0	484.000	273.000	295.510	295.510	8.510	287.000	11.006
Total cheltuieli		0	0	484.000	273.000	295.510	295.510	8.510	287.000	11.006
CHELTUIELI CURENTE	01	0	0	484.000	273.000	295.510	295.510	8.510	287.000	11.006
TITLUL I CHELTUIELI DE PERSONAL	10	0	0	287.000	155.000	287.000	287.000	0	287.000	0
Cheltuieli salariale in bani	10.01	0	0	235.000	125.000	235.000	235.000	0	235.000	0
fond aferent plati cu ora	10.01.11	0	0	233.000	125.000	233.000	233.000	0	233.000	0
Alte drepturi salariale in bani	10.01.30	0	0	2.000	0	2.000	2.000	0	2.000	0
Contributii	10.03	0	0	52.000	30.000	52.000	52.000	0	52.000	0
Contributia asiguratorie pentru munca	10.03.07	0	0	52.000	30.000	52.000	52.000	0	52.000	0
TITLUL II BUNURI SI SERVICII	20	0	0	197.000	118.000	8.510	8.510	8.510	0	11.006
Bunuri si servicii	20.01	0	0	84.000	55.000	1.442	1.442	1.442	0	3.893
Furnituri de birou	20.01.01	0	0	7.500	7.500	0	0	0	0	0
Materiale pentru curatenie	20.01.02	0	0	2.500	2.500	0	0	0	0	0
Incalzit, iluminat si forta motrica	20.01.03	0	0	7.000	0	0	0	0	0	0
Materiale si prestari de servicii cu caracter functional	20.01.09	0	0	9.000	9.000	0	0	0	0	0
Alte bunuri si servicii pentru intretinere si functionare	20.01.30	0	0	58.000	36.000	1.442	1.442	1.442	0	3.893
Reparatii curente	20.02	0	0	22.000	11.000	0	0	0	0	0

Denumirea indicatorilor	Cod indicator	Credite de angajament		Credite bugetare		Angajamente bugetare	Angajamente legale	Plati efectuate	Angajamente legale de platit	Cheltuieli efective
		Anuale aprobate la finele perioadei de raportare	Trimestriale cumulate	Anuale aprobate la finele perioadei de raportare	Trimestriale cumulate					
Bunuri de natura obiectelor de inventar	20.05	0	0	29.000	14.000	0	0	0	0	0
Alte obiecte de inventar	20.05.30	0	0	29.000	14.000	0	0	0	0	0
Pregatire profesionala	20.13	0	0	4.000	3.000	0	0	0	0	0
Alte cheltuieli	20.30	0	0	58.000	35.000	7.068	7.068	7.068	0	7.113
Reclama si publicitate	20.30.01	0	0	1.000	1.000	68	68	68	0	113
alte cheltuieli cu bunuri si servicii	20.30.30	0	0	57.000	34.000	7.000	7.000	7.000	0	7.000

PRIMAR,
Călin BIBART



DIRECTOR EXECUTIV,
Claudia GROZAVU

ȘEF SERVICIUL BUGEȚ,
Olimpia STOICA

CONTUL DE EXECUTIE AL INSTITUTIILOR PUBLICE - CHELTUIELI
65.10.03.01 - Invatamant prescolar - la data de 30.06.2019

Denumirea indicatorilor	Cod indicator	Credite de angajament		Credite bugetare		Angajamente bugetare	Angajamente legale	Plati efectuate	Angajamente legale de platit	Cheltuieli efective
		Anuale aprobate la finele perioadei de raportare	Trimestriale cumulate	Anuale aprobate la finele perioadei de raportare	Trimestriale cumulate					
TOTAL SECTIUNILE FUNCTIONARE + DEZVOLTARE		0	0	5.000	5.000	0	0	0	0	1.500
SECTIUNEA DE FUNCTIONARE		0	0	5.000	5.000	0	0	0	0	1.500
Total cheltuieli		0	0	5.000	5.000	0	0	0	0	1.500
CHELTUIELI CURENTE	01	0	0	5.000	5.000	0	0	0	0	1.500
TITLUL II BUNURI SI SERVICII	20	0	0	5.000	5.000	0	0	0	0	1.500
Bunuri si servicii	20.01	0	0	5.000	5.000	0	0	0	0	1.500
Alte bunuri si servicii pentru intretinere si functionare	20.01.30	0	0	5.000	5.000	0	0	0	0	1.500

DIRECTOR EXECUTIV,
Claudia GROZAVU



ȘEF SERVICIUL BUGEȚ,
Olimpia STOICA

**CONTUL DE EXECUTIE AL INSTITUTIILOR PUBLICE - CHELTUIELI
65.10.03.02 - Invatamant primar - la data de 30.06.2019**

Denumirea indicatorilor	Cod indicator	Credite de angajament		Credite bugetare		Angajamente bugetare	Angajamente legale	Plati efectuate	Angajamente legale de platit	Cheltuieli efective
		Anuale aprobate la finele perioadei de raportare	Trimestriale cumulate	Anuale aprobate la finele perioadei de raportare	Trimestriale cumulate					
TOTAL SECTIUNILE FUNCTIONARE + DEZVOLTARE		0	0	479.000	268.000	295.510	295.510	8.510	287.000	9.506
SECTIUNEA DE FUNCTIONARE		0	0	479.000	268.000	295.510	295.510	8.510	287.000	9.506
Total cheltuieli		0	0	479.000	268.000	295.510	295.510	8.510	287.000	9.506
CHELTUIELI CURENTE	01	0	0	479.000	268.000	295.510	295.510	8.510	287.000	9.506
TITLUL I CHELTUIELI DE PERSONAL	10	0	0	287.000	155.000	287.000	287.000	0	287.000	0
Cheltuieli salariale in bani	10.01	0	0	235.000	125.000	235.000	235.000	0	235.000	0
fond aferent platii cu ora	10.01.11	0	0	233.000	125.000	233.000	233.000	0	233.000	0
Alte drepturi salariale in bani	10.01.30	0	0	2.000	0	2.000	2.000	0	2.000	0
Contributii	10.03	0	0	52.000	30.000	52.000	52.000	0	52.000	0
Contributia asiguratorie pentru munca	10.03.07	0	0	52.000	30.000	52.000	52.000	0	52.000	0
TITLUL II BUNURI SI SERVICII	20	0	0	192.000	113.000	8.510	8.510	8.510	0	9.506
Bunuri si servicii	20.01	0	0	79.000	50.000	1.442	1.442	1.442	0	2.393
Furnituri de birou	20.01.01	0	0	7.500	7.500	0	0	0	0	0
Materiale pentru curatenie	20.01.02	0	0	2.500	2.500	0	0	0	0	0
Incalzit, iluminat si forta motrica	20.01.03	0	0	7.000	0	0	0	0	0	0
Materiale si prestari de servicii cu caracter functional	20.01.09	0	0	9.000	9.000	0	0	0	0	0
Alte bunuri si servicii pentru intretinere si functionare	20.01.30	0	0	53.000	31.000	1.442	1.442	1.442	0	2.393
Reparatii curente	20.02	0	0	22.000	11.000	0	0	0	0	0

Denumirea indicatorilor	Cod indicator	Credite de angajament		Credite bugetare		Angajamente bugetare	Angajamente legale	Plati efectuate	Angajamente legale de platit	Cheltuieli efective
		Anuale aprobate la finele perioadei de raportare	Trimestriale cumulate	Anuale aprobate la finele perioadei de raportare	Trimestriale cumulate					
Bunuri de natura obiectelor de inventar	20.05	0	0	29.000	14.000	0	0	0	0	0
Alte obiecte de inventar	20.05.30	0	0	29.000	14.000	0	0	0	0	0
Pregatire profesionala	20.13	0	0	4.000	3.000	0	0	0	0	0
Alte cheltuieli	20.30	0	0	58.000	35.000	7.068	7.068	7.068	0	7.113
Reclama si publicitate	20.30.01	0	0	1.000	1.000	68	68	68	0	113
alte cheltuieli cu bunuri si servicii	20.30.30	0	0	57.000	34.000	7.000	7.000	7.000	0	7.000

PRIMAR,
Călin BIBART

DIRECTOR EXECUTIV,
Claudia GROZAVU

ŞEF SERVICIUL BUGEȚ,
Olimpia STOICA



CONTUL DE EXECUTIE AL INSTITUTIILOR PUBLICE - CHELTUIELI**65.10.04 - Invatamant secundar - la data de 30.06.2019**

Denumirea indicatorilor	Cod indicator	Credite de angajament		Credite bugetare		Angajamente bugetare	Angajamente legale	Plati efectuate	Angajamente legale de platit	Cheltuieli efective
		Anuale aprobate la finele perioadei de raportare	Trimestriale cumulate	Anuale aprobate la finele perioadei de raportare	Trimestriale cumulate					
TOTAL SECTIUNILE FUNCTIONARE + DEZVOLTARE		0	0	1.445.000	916.000	274.108	274.108	185.413	88.695	189.548
SECTIUNEA DE FUNCTIONARE		0	0	1.445.000	916.000	274.108	274.108	185.413	88.695	176.181
Total cheltuieli		0	0	1.445.000	916.000	274.108	274.108	185.413	88.695	176.181
CHELTUIELI CURENTE	01	0	0	1.445.000	916.000	274.108	274.108	185.413	88.695	176.181
TITLUL I CHELTUIELI DE PERSONAL	10	0	0	134.000	101.000	134.000	134.000	45.305	88.695	46.993
Cheltuieli salariale in bani	10.01	0	0	109.000	85.000	109.000	109.000	44.309	64.691	45.961
Salarii de baza	10.01.01	0	0	74.000	50.000	74.000	74.000	40.080	33.920	40.913
fond aferent platii cu ora	10.01.11	0	0	24.000	24.000	24.000	24.000	0	24.000	0
Indemnizatie de hrana	10.01.17	0	0	11.000	11.000	11.000	11.000	4.229	6.771	5.048
Contributii	10.03	0	0	25.000	16.000	25.000	25.000	996	24.004	1.032
Contributii de asigurari sociale de stat	10.03.01	0	0	140	140	140	140	0	140	0
Contributii de asigurari de somaj	10.03.02	0	0	10	10	10	10	0	10	0
Contributii de asigurari sociale de sanatate	10.03.03	0	0	50	50	50	50	0	50	0
Contributii de asigurari pentru accidente de munca si boli profesionale	10.03.04	0	0	10	10	10	10	0	10	0
Contributii pentru concedii si indemnizatii	10.03.06	0	0	10	10	10	10	0	10	0
Contributia asiguratorie pentru munca	10.03.07	0	0	24.780	15.780	24.780	24.780	996	23.784	1.032
TITLUL II BUNURI SI SERVICII	20	0	0	1.311.000	815.000	140.108	140.108	140.108	0	129.188
Bunuri si servicii	20.01	0	0	658.000	374.000	68.122	68.122	68.122	0	64.377
Furnituri de birou	20.01.01	0	0	27.500	19.500	931	931	931	0	931

Denumirea indicatorilor	Cod indicator	Credite de angajament		Credite bugetare		Angajamente bugetare	Angajamente legale	Plati efectuate	Angajamente legale de platit	Cheltuieli efective
		Anuale aprobate la finele perioadei de raportare	Trimestriale cumulate	Anuale aprobate la finele perioadei de raportare	Trimestriale cumulate					
Materiale pentru curatenie	20.01.02	0	0	35.500	21.500	4.948	4.948	4.948	0	2.448
Incalzit, iluminat si fonta motrica	20.01.03	0	0	84.000	41.000	7.000	7.000	7.000	0	7.000
Apa, canal si salubritate	20.01.04	0	0	4.000	2.000	0	0	0	0	0
Piese de schimb	20.01.06	0	0	7.000	2.000	0	0	0	0	0
Transport	20.01.07	0	0	6.500	500	0	0	0	0	0
Posta, telecomunicatii, radio, tv, internet	20.01.08	0	0	19.500	17.500	885	885	885	0	885
Materiale si prestari de servicii cu caracter functional	20.01.09	0	0	201.000	101.000	9.302	9.302	9.302	0	9.302
Alte bunuri si servicii pentru intretinere si functionare	20.01.30	0	0	273.000	169.000	45.056	45.056	45.056	0	43.811
Reparatii curente	20.02	0	0	142.000	68.000	0	0	0	0	0
Hrana	20.03	0	0	5.000	4.000	0	0	0	0	0
Hrana pentru oameni	20.03.01	0	0	5.000	4.000	0	0	0	0	0
Bunuri de natura obiectelor de inventar	20.05	0	0	156.000	123.000	8.745	8.745	8.745	0	1.985
Lenjerie si accesorii de pat	20.05.03	0	0	3.000	0	0	0	0	0	0
Alte obiecte de inventar	20.05.30	0	0	153.000	123.000	8.745	8.745	8.745	0	1.985
Deplasari, detasari, transferari	20.06	0	0	35.000	29.000	8.615	8.615	8.615	0	8.700
Deplasari interne, detasari, transferari	20.06.01	0	0	28.500	22.500	8.615	8.615	8.615	0	8.700
Deplasari in strainatate	20.06.02	0	0	6.500	6.500	0	0	0	0	0
Carti, publicatii si materiale documentare	20.11	0	0	19.000	12.000	601	601	601	0	0
Pregatire profesionala	20.13	0	0	15.000	12.000	420	420	420	0	420
Protectia muncii	20.14	0	0	1.000	0	0	0	0	0	0
Alte cheltuieli	20.30	0	0	280.000	193.000	53.605	53.605	53.605	0	53.706
Chirii	20.30.04	0	0	6.000	3.000	0	0	0	0	0
alte cheltuieli cu bunuri si servicii	20.30.30	0	0	274.000	190.000	53.605	53.605	53.605	0	53.706
SECTIUNEA DE DEZVOLTARE		0	0	0	0	0	0	0	0	13.367
Total cheltuieli		0	0	0	0	0	0	0	0	13.367
CHELTUIELI DE CAPITAL	70	0	0	0	0	0	0	0	0	13.367

Denumirea indicatorilor	Cod indicator	Credite de angajament		Credite bugetare		Angajamente bugetare	Angajamente legale	Plati efectuate	Angajamente legale de platit	Cheltuieli efective
		Anuale aprobate la finele perioadei de raportare	Trimestriale cumulate	Anuale aprobate la finele perioadei de raportare	Trimestriale cumulate					
TITLUL XIII ACTIVE NEFINANCIARE	71	0	0	0	0	0	0	0	0	13.367
Active fixe	71.01	0	0	0	0	0	0	0	0	13.367
Constructii	71.01.01	0	0	0	0	0	0	0	0	764
Masini, echipamente si mijloace de transport	71.01.02	0	0	0	0	0	0	0	0	7.605
Mobilier, aparatura birotica si alte active corporale	71.01.03	0	0	0	0	0	0	0	0	4.626
Alte active fixe	71.01.30	0	0	0	0	0	0	0	0	372

PRIMAR,
Călin BIBART

DIRECTOR EXECUTIV,
Claudia GROZAVU

ŞEF SERVICIUL BUCET,
Olimpia STOICA

MUNICIPIUL ARAD
 Bulevardul Revoluției nr.75, cod fiscal 3519925
 Telefon:0257/281850, Fax: 0257/253842, email:pma@primariaarad.ro

CONTUL DE EXECUTIE AL INSTITUTIILOR PUBLICE - CHELTUIELI 65.10.04.01 - Invatamant secundar inferior - la data de 30.06.2019

Denumirea indicatorilor	Cod indicator	Credite de angajament		Credite bugetare		Angajamente bugetare	Angajamente legale	Plati efectuate	Angajamente legale de platit	Cheltuieli efective
		Anuale aprobate la finele perioadei de raportare	Trimestriale cumulate	Anuale aprobate la finele perioadei de raportare	Trimestriale cumulate					
TOTAL SECTIUNILE FUNCTIONARE + DEZVOLTARE		0	0	10.000	10.000	0	0	0	0	0
SECTIUNEA DE FUNCTIONARE		0	0	10.000	10.000	0	0	0	0	0
Total cheltuieli		0	0	10.000	10.000	0	0	0	0	0
CHELTUIELI CURENTE	01	0	0	10.000	10.000	0	0	0	0	0
TITLUL II BUNURI SI SERVICII	20	0	0	10.000	10.000	0	0	0	0	0
Bunuri si servicii	20.01	0	0	8.000	8.000	0	0	0	0	0
Incalzit, iluminat si forta motrica	20.01.03	0	0	8.000	8.000	0	0	0	0	0
Reparatii curente	20.02	0	0	2.000	2.000	0	0	0	0	0

PRIMAR,
 Călin BIBARȚ

ȘEF SERVICIUL BUGEȚ,
 Olimpia STOICA

DIRECTOR EXECUTIV,
 Claudia GROZAVU

**CONTUL DE EXECUTIE AL INSTITUTIILOR PUBLICE - CHELTUIELI
65.10.04.02 - Invatamant secundar superior - la data de 30.06.2019**

Denumirea indicatorilor	Cod indicator	Credite de angajament		Credite bugetare		Angajamente bugetare	Angajamente legale	Plati efectuate	Angajamente legale de platit	Cheltuieli efective
		Anuale aprobate la finele perioadei de raportare	Trimestriale cumulate	Anuale aprobate la finele perioadei de raportare	Trimestriale cumulate					
TOTAL SECTIUNILE FUNCTIONARE + DEZVOLTARE		0	0	1.435.000	906.000	274.108	274.108	185.413	88.695	189.548
SECTIUNEA DE FUNCTIONARE		0	0	1.435.000	906.000	274.108	274.108	185.413	88.695	176.181
Total cheltuieli		0	0	1.435.000	906.000	274.108	274.108	185.413	88.695	176.181
CHELTUIELI CURENTE	01	0	0	1.435.000	906.000	274.108	274.108	185.413	88.695	176.181
TITLUL I CHELTUIELI DE PERSONAL	10	0	0	134.000	101.000	134.000	134.000	45.305	88.695	46.993
Cheltuieli salariale in bani	10.01	0	0	109.000	85.000	109.000	109.000	44.309	64.691	45.961
Salarii de baza	10.01.01	0	0	74.000	50.000	74.000	74.000	40.080	33.920	40.913
fond aferent platii cu ora	10.01.11	0	0	24.000	24.000	24.000	24.000	0	24.000	0
Indemnizatie de hrana	10.01.17	0	0	11.000	11.000	11.000	11.000	4.229	6.771	5.048
Contributii	10.03	0	0	25.000	16.000	25.000	25.000	996	24.004	1.032
Contributii de asigurari sociale de stat	10.03.01	0	0	140	140	140	140	0	140	0
Contributii de asigurari de somaj	10.03.02	0	0	10	10	10	10	0	10	0
Contributii de asigurari sociale de sanatate	10.03.03	0	0	50	50	50	50	0	50	0
Contributii de asigurari pentru accidente de munca si boli profesionale	10.03.04	0	0	10	10	10	10	0	10	0
Contributii pentru concedii si indemnizatii	10.03.06	0	0	10	10	10	10	0	10	0
Contributia asiguratorie pentru munca	10.03.07	0	0	24.780	15.780	24.780	24.780	996	23.784	1.032
TITLUL II BUNURI SI SERVICII	20	0	0	1.301.000	805.000	140.108	140.108	140.108	0	129.188
Bunuri si servicii	20.01	0	0	650.000	366.000	68.122	68.122	68.122	0	64.377
Furnituri de birou	20.01.01	0	0	27.500	19.500	931	931	931	0	931

Denumirea indicatorilor	Cod indicator	Credite de angajament		Credite bugetare		Angajamente bugetare	Angajamente legale	Plati efectuate	Angajamente legale de platit	Cheltuieli efective
		Anuale aprobate la finele perioadei de raportare	Trimestriale cumulate	Anuale aprobate la finele perioadei de raportare	Trimestriale cumulate					
Materialie pentru curatenie	20.01.02	0	0	35.500	21.500	4.948	4.948	4.948	0	2.448
Incalzit, iluminat si forta motrica	20.01.03	0	0	76.000	33.000	7.000	7.000	7.000	0	7.000
Apa, canal si salubritate	20.01.04	0	0	4.000	2.000	0	0	0	0	0
Piese de schimb	20.01.06	0	0	7.000	2.000	0	0	0	0	0
Transport	20.01.07	0	0	6.500	500	0	0	0	0	0
Posta, telecomunicatii, radio, tv, internet	20.01.08	0	0	19.500	17.500	885	885	885	0	885
Materialie si prestari de servicii cu caracter functional	20.01.09	0	0	201.000	101.000	9.302	9.302	9.302	0	9.302
Alte bunuri si servicii pentru intretinere si functionare	20.01.30	0	0	273.000	169.000	45.056	45.056	45.056	0	43.811
Reparatii curente	20.02	0	0	140.000	66.000	0	0	0	0	0
Hrana	20.03	0	0	5.000	4.000	0	0	0	0	0
Hrana pentru oameni	20.03.01	0	0	5.000	4.000	0	0	0	0	0
Bunuri de natura obiectelor de inventar	20.05	0	0	156.000	123.000	8.745	8.745	8.745	0	1.985
Lenjerie si accesorii de pat	20.05.03	0	0	3.000	0	0	0	0	0	0
Alte obiecte de inventar	20.05.30	0	0	153.000	123.000	8.745	8.745	8.745	0	1.985
Deplasari, detasari, transferari	20.06	0	0	35.000	29.000	8.615	8.615	8.615	0	8.700
Deplasari interne, detasari, transferari	20.06.01	0	0	28.500	22.500	8.615	8.615	8.615	0	8.700
Deplasari in strainatate	20.06.02	0	0	6.500	6.500	0	0	0	0	0
Carti, publicatii si materiale documentare	20.11	0	0	19.000	12.000	601	601	601	0	0
Pregatire profesionala	20.13	0	0	15.000	12.000	420	420	420	0	420
Protectia muncii	20.14	0	0	1.000	0	0	0	0	0	0
Alte cheltuieli	20.30	0	0	280.000	193.000	53.605	53.605	53.605	0	53.706
Chiri	20.30.04	0	0	6.000	3.000	0	0	0	0	0
alte cheltuieli cu bunuri si servicii	20.30.30	0	0	274.000	190.000	53.605	53.605	53.605	0	53.706
SECTIUNEA DE DEZVOLTARE		0	0	0	0	0	0	0	0	13.367
Total cheltuieli		0	0	0	0	0	0	0	0	13.367
CHELTUIELI DE CAPITAL	70	0	0	0	0	0	0	0	0	13.367

Denumirea indicatorilor	Cod indicator	Credite de angajament		Credite bugetare		Angajamente bugetare	Angajamente legale	Plati efectuate	Angajamente legale de platit	Cheltuieli efective
		Anuale aprobate la finele perioadei de raportare	Trimestriale cumulate	Anuale aprobate la finele perioadei de raportare	Trimestriale cumulate					
TITLUL XIII ACTIVE NEFINANCIARE	71	0	0	0	0	0	0	0	0	13.367
Active fixe	71.01	0	0	0	0	0	0	0	0	13.367
Constructii	71.01.01	0	0	0	0	0	0	0	0	764
Masini, echipamente si mijloace de transport	71.01.02	0	0	0	0	0	0	0	0	7.605
Mobilier, aparatura birotica si alte active corporale	71.01.03	0	0	0	0	0	0	0	0	4.626
Alte active fixe	71.01.30	0	0	0	0	0	0	0	0	372

DIRECTOR EXECUTIV,
Claudia GROZAVU



PRIMAR,
Călin BIBART



ŞEF SERVICIUL BUGET,
Olimpia STOICA



CONTUL DE EXECUTIE AL INSTITUTIILOR PUBLICE - CHELTUIELI**65.10.05 - Invatamant posticeal - la data de 30.06.2019**

Denumirea indicatorilor	Cod indicator	Credite de angajament		Credite bugetare		Angajamente bugetare	Angajamente legale	Plati efectuate	Angajamente legale de platit	Cheltuieli efective
		Anuale aprobate la finele perioadei de raportare	Trimestriale cumulate	Anuale aprobate la finele perioadei de raportare	Trimestriale cumulate					
TOTAL SECTIUNILE FUNCTIONARE + DEZVOLTARE		0	0	2.628.000	1.573.000	2.088.301	2.088.301	701.418	1.386.883	719.445
SECTIUNEA DE FUNCTIONARE		0	0	2.628.000	1.573.000	2.088.301	2.088.301	701.418	1.386.883	719.445
Total cheltuieli		0	0	2.628.000	1.573.000	2.088.301	2.088.301	701.418	1.386.883	719.445
CHELTUIELI CURENTE	01	0	0	2.628.000	1.573.000	2.088.301	2.088.301	701.418	1.386.883	719.445
TITLUL I CHELTUIELI DE PERSONAL	10	0	0	2.058.000	1.188.000	2.058.000	2.058.000	671.117	1.386.883	693.094
Cheltuieli salariale in bani	10.01	0	0	1.920.000	1.100.000	1.920.000	1.920.000	646.449	1.273.551	667.928
Salarii de baza	10.01.01	0	0	640.000	380.000	640.000	640.000	127.270	512.730	122.168
Alte sporuri	10.01.06	0	0	15.000	7.000	15.000	15.000	797	14.203	797
fond aferent platii cu ora	10.01.11	0	0	1.210.000	680.000	1.210.000	1.210.000	511.508	698.492	536.641
Indemnizatie de hrana	10.01.17	0	0	20.000	13.000	20.000	20.000	6.874	13.126	8.322
Alte drepturi salariale in bani	10.01.30	0	0	35.000	20.000	35.000	35.000	0	35.000	0
Cheltuieli salariale in natura	10.02	0	0	38.000	38.000	38.000	38.000	10.150	27.850	10.150
Tichete de vacanta	10.02.06	0	0	38.000	38.000	38.000	38.000	10.150	27.850	10.150
Contributii	10.03	0	0	100.000	50.000	100.000	100.000	14.518	85.482	15.016
Contributia asiguratorie pentru munca	10.03.07	0	0	100.000	50.000	100.000	100.000	14.518	85.482	15.016
TITLUL II BUNURI SI SERVICII	20	0	0	570.000	385.000	30.301	30.301	30.301	0	26.351
Bunuri si servicii	20.01	0	0	290.000	160.000	22.531	22.531	22.531	0	22.531
Furnituri de birou	20.01.01	0	0	10.000	7.000	779	779	779	0	779
Materiale pentru curatenie	20.01.02	0	0	10.000	7.000	0	0	0	0	0
Incalzit, iluminat si forta motrica	20.01.03	0	0	145.000	70.000	578	578	578	0	578

Denumirea indicatorilor	Cod indicator	Credite de angajament		Credite bugetare		Angajamente bugetare	Angajamente legale	Plati efectuate	Angajamente legale de platit	Cheltuieli efective
		Anuale aprobate la finele perioadei de raportare	Trimestriale cumulate	Anuale aprobate la finele perioadei de raportare	Trimestriale cumulate					
Apa, canal si salubritate	20.01.04	0	0	50.000	30.000	2.777	2.777	2.777	0	2.777
Posta, telecomunicatii, radio, tv, internet	20.01.08	0	0	30.000	16.000	1.786	1.786	1.786	0	1.786
Materiale si prestari de servicii cu caracter functional	20.01.09	0	0	30.000	15.000	3.799	3.799	3.799	0	3.799
Alte bunuri si servicii pentru intretinere si functionare	20.01.30	0	0	15.000	15.000	12.812	12.812	12.812	0	12.812
Reparatii curente	20.02	0	0	50.000	25.000	0	0	0	0	0
Medicamente si materiale sanitare	20.04	0	0	20.000	20.000	0	0	0	0	0
Medicamente	20.04.01	0	0	2.000	2.000	0	0	0	0	0
Materiale sanitare	20.04.02	0	0	15.000	15.000	0	0	0	0	0
Dezinfectanti	20.04.04	0	0	3.000	3.000	0	0	0	0	0
Bunuri de natura obiectelor de inventar	20.05	0	0	40.000	40.000	3.950	3.950	3.950	0	0
Alte obiecte de inventar	20.05.30	0	0	40.000	40.000	3.950	3.950	3.950	0	0
Deplasari, detasari, transferari	20.06	0	0	60.000	60.000	2.488	2.488	2.488	0	2.488
Deplasari interne, detasari, transferari	20.06.01	0	0	30.000	30.000	2.488	2.488	2.488	0	2.488
Deplasari in strainatate	20.06.02	0	0	30.000	30.000	0	0	0	0	0
Carti, publicatii si materiale documentare	20.11	0	0	5.000	5.000	0	0	0	0	0
Pregatire profesionala	20.13	0	0	10.000	10.000	600	600	600	0	600
Protectia muncii	20.14	0	0	5.000	5.000	0	0	0	0	0
Alte cheltuieli	20.30	0	0	90.000	60.000	732	732	732	0	732
alte cheltuieli cu bunuri si servicii	20.30.30	0	0	90.000	60.000	732	732	732	0	732

DIRECTOR EXECUTIV,
Claudia GROZAVU

ŞEF SERVICIUL BUCET,
Olimpia STOICA

CONTUL DE EXECUTIE AL INSTITUTIILOR PUBLICE - CHELTUIELI 65.10.11.03 - Internate si cantine pentru elevi - la data de 30.06.2019


Denumirea indicatorilor	Cod indicator	Credite de angajament		Credite bugetare		Angajamente bugetare	Angajamente legale	Plati efectuate	Angajamente legale de platit	Cheltuieli efective
		Anuale aprobate la finele perioadei de raportare	Trimestriale cumulate	Anuale aprobate la finele perioadei de raportare	Trimestriale cumulate					
TOTAL SECTIUNILE FUNCTIONARE + DEZVOLTARE		0	0	10.567.000	5.778.000	2.485.220	2.485.220	2.377.220	108.000	2.210.059
SECTIUNEA DE FUNCTIONARE		0	0	10.567.000	5.778.000	2.485.220	2.485.220	2.377.220	108.000	2.208.942
Total cheltuieli		0	0	10.567.000	5.778.000	2.485.220	2.485.220	2.377.220	108.000	2.208.942
CHELTUIELI CURENTE	01	0	0	10.567.000	5.778.000	2.485.220	2.485.220	2.377.220	108.000	2.208.942
TITLUL I CHELTUIELI DE PERSONAL	10	0	0	108.000	53.000	108.000	108.000	0	108.000	0
Cheltuieli salariale in bani	10.01	0	0	105.000	50.000	105.000	105.000	0	105.000	0
Salarii de baza	10.01.01	0	0	105.000	50.000	105.000	105.000	0	105.000	0
Contributii	10.03	0	0	3.000	3.000	3.000	3.000	0	3.000	0
Contributia asiguratorie pentru munca	10.03.07	0	0	3.000	3.000	3.000	3.000	0	3.000	0
TITLUL II BUNURI SI SERVICII	20	0	0	10.459.000	5.725.000	2.377.220	2.377.220	2.377.220	0	2.208.942
Bunuri si servicii	20.01	0	0	1.166.000	732.000	217.708	217.708	217.708	0	232.889
Furnituri de birou	20.01.01	0	0	20.000	18.000	756	756	756	0	756
Materiale pentru curatenie	20.01.02	0	0	41.000	32.000	4.764	4.764	4.764	0	6.217
Incalzit, iluminat si forta motrica	20.01.03	0	0	504.000	402.000	178.879	178.879	178.879	0	192.364
Apa, canal si salubritate	20.01.04	0	0	66.000	31.000	12.654	12.654	12.654	0	12.153
Carburanti si lubrifianti	20.01.05	0	0	27.000	24.000	9.185	9.185	9.185	0	8.317
Piese de schimb	20.01.06	0	0	18.000	11.000	3.403	3.403	3.403	0	3.078
Posta, telecomunicatii, radio, tv, internet	20.01.08	0	0	16.000	10.000	584	584	584	0	584
Materiale si prestari de servicii cu caracter functional	20.01.09	0	0	24.000	8.000	0	0	0	0	0

Denumirea indicatorilor	Cod indicator	Credite de angajament		Credite bugetare		Angajamente bugetare	Angajamente legale	Plati efectuate	Angajamente legale de platit	Cheltuieli efective
		Anuale aprobate la finele perioadei de raportare	Trimestriale cumulate	Anuale aprobate la finele perioadei de raportare	Trimestriale cumulate					
Alte bunuri si servicii pentru intretinere si functionare	20.01.30	0	0	450.000	196.000	7.483	7.483	7.483	0	9.420
Reparatii curente	20.02	0	0	129.000	28.000	0	0	0	0	0
Hrana	20.03	0	0	8.983.000	4.859.000	2.156.915	2.156.915	2.156.915	0	1.974.686
Hrana pentru oameni	20.03.01	0	0	8.983.000	4.859.000	2.156.915	2.156.915	2.156.915	0	1.974.686
Bunuri de natura obiectelor de inventar	20.05	0	0	139.000	86.000	1.230	1.230	1.230	0	0
Lenjerie si accesorii de pat	20.05.03	0	0	14.000	9.000	0	0	0	0	0
Alte obiecte de inventar	20.05.30	0	0	125.000	77.000	1.230	1.230	1.230	0	0
Carti, publicatii si materiale documentare	20.11	0	0	2.000	0	0	0	0	0	0
Pregatire profesionala	20.13	0	0	7.000	5.000	0	0	0	0	0
Protectia muncii	20.14	0	0	9.000	7.000	0	0	0	0	0
Alte cheltuieli	20.30	0	0	24.000	8.000	1.367	1.367	1.367	0	1.367
alte cheltuieli cu bunuri si servicii	20.30.30	0	0	24.000	8.000	1.367	1.367	1.367	0	1.367
SECTIUNEA DE DEZVOLTARE		0	0	0	0	0	0	0	0	1.117
Total cheltuieli		0	0	0	0	0	0	0	0	1.117
CHELTUIELI DE CAPITAL	70	0	0	0	0	0	0	0	0	1.117
TITLUL XIII ACTIVE NEFINANCIARE	71	0	0	0	0	0	0	0	0	1.117
Active fixe	71.01	0	0	0	0	0	0	0	0	1.117
Masini, echipamente si mijloace de transport	71.01.02	0	0	0	0	0	0	0	0	1.045
Mobilier, aparatura birou si alte active corporale	71.01.03	0	0	0	0	0	0	0	0	72

DIRECTOR EXECUTIV,
Claudia GROZAVU



PRIMAR,
Calin BIBART



ŞEF SERVICIUL BUCET,
Olimpia STOICA



CONTUL DE EXECUTIE AL INSTITUTIILOR PUBLICE - CHELTUIELI 67.10 - Cultura, recreere si religie - la data de 30.06.2019

Denumirea indicatorilor	Cod indicator	Credite de angajament		Credite bugetare		Angajamente bugetare	Angajamente legale	Plati efectuate	Angajamente legale de platit	Cheltuieli efective
		Anuale aprobate la finele perioadei de raportare	Trimestriale cumulate	Anuale aprobate la finele perioadei de raportare	Trimestriale cumulate					
TOTAL SECTIUNILE FUNCTIONARE + DEZVOLTARE		1.058.000	866.000	60.409.000	31.333.000	29.536.833	29.536.833	18.832.667	10.704.166	19.145.361
SECTIUNEA DE FUNCTIONARE		0	0	59.351.000	30.467.000	29.217.445	29.217.445	18.513.279	10.704.166	18.867.477
Total cheltuieli		0	0	59.351.000	30.467.000	29.217.445	29.217.445	18.513.279	10.704.166	18.867.477
CHELTUIELI CURENTE	01	0	0	59.351.000	30.467.000	29.257.261	29.257.261	18.553.095	10.704.166	18.867.477
TITLUL I CHELTUIELI DE PERSONAL	10	0	0	18.900.000	9.324.000	18.900.000	18.900.000	8.195.834	10.704.166	8.393.671
Cheltuieli salariale in bani	10.01	0	0	17.783.000	8.584.000	17.783.000	17.783.000	7.559.418	10.223.582	7.892.334
Salarii de baza	10.01.01	0	0	14.974.000	7.313.000	14.974.000	14.974.000	6.619.445	8.354.555	6.786.070
Alte sporuri	10.01.06	0	0	1.503.000	627.000	1.503.000	1.503.000	462.644	1.040.356	549.801
Fond pentru posturi ocupate prin cumul	10.01.10	0	0	48.000	22.000	48.000	48.000	20.348	27.552	20.718
Indemnizatii platite unor persoane din afara unitatii	10.01.12	0	0	10.000	10.000	10.000	10.000	8.905	1.095	10.000
Indemnizatii de delegare	10.01.13	0	0	63.000	35.000	63.000	63.000	8.872	54.128	8.872
Indemnizatie de hrana	10.01.17	0	0	990.000	452.000	990.000	990.000	377.709	612.291	453.134
Alte drepturi salariale in bani	10.01.30	0	0	195.000	125.000	195.000	195.000	61.495	133.505	63.739
Cheltuieli salariale in natura	10.02	0	0	366.000	366.000	366.000	366.000	321.600	44.400	173.700
Tichete de vacanta	10.02.06	0	0	366.000	366.000	366.000	366.000	321.600	44.400	173.700
Contributii	10.03	0	0	751.000	374.000	751.000	751.000	314.816	436.184	327.637
Contributii de asigurari sociale de stat	10.03.01	0	0	354.000	173.000	354.000	354.000	145.016	208.984	150.464
Contributia asiguratorie pentru munca	10.03.07	0	0	397.000	201.000	397.000	397.000	169.800	227.200	177.173
TITLUL II BUNURI SI SERVICII	20	0	0	19.441.000	10.635.000	7.026.491	7.026.491	7.026.491	0	7.143.036

Denumirea indicatorilor	Cod indicator	Credite de angajament		Credite bugetare		Angajamente bugetare	Angajamente legale	Plati efectuate	Angajamente legale de platit	Cheltuieli efective
		Anuale aprobate la finele perioadei de raportare	Trimestriale cumulate	Anuale aprobate la finele perioadei de raportare	Trimestriale cumulate					
Bunuri si servicii	20.01	0	0	5.147.000	3.086.000	1.937.293	1.937.293	1.937.293	0	1.824.289
Furnituri de birou	20.01.01	0	0	52.000	33.000	16.572	16.572	16.572	0	23.473
Materiale pentru curatenie	20.01.02	0	0	38.000	21.000	6.952	6.952	6.952	0	12.114
Incalzit, iluminat si forta motrica	20.01.03	0	0	755.000	595.000	390.972	390.972	390.972	0	352.959
Apa, canal si salubritate	20.01.04	0	0	56.000	32.000	20.608	20.608	20.608	0	18.994
Carburanti si lubrifianti	20.01.05	0	0	54.000	28.000	14.540	14.540	14.540	0	9.259
Piese de schimb	20.01.06	0	0	22.000	10.000	1.750	1.750	1.750	0	1.750
Transport	20.01.07	0	0	20.000	11.000	8.586	8.586	8.586	0	8.468
Posta, telecomunicatii, radio, tv, internet	20.01.08	0	0	140.000	84.000	63.647	63.647	63.647	0	63.588
Materiale si prestari de servicii cu caracter functional	20.01.09	0	0	3.580.000	1.994.000	1.258.833	1.258.833	1.258.833	0	1.176.799
Alte bunuri si servicii pentru intretinere si functionare	20.01.30	0	0	430.000	278.000	154.833	154.833	154.833	0	156.885
Reparatii curente	20.02	0	0	356.000	196.000	58.991	58.991	58.991	0	68.987
Bunuri de natura obiectelor de inventar	20.05	0	0	530.000	315.000	84.411	84.411	84.411	0	240.174
Alte obiecte de inventar	20.05.30	0	0	530.000	315.000	84.411	84.411	84.411	0	240.174
Deplasari, detasari, transferari	20.06	0	0	110.000	92.000	51.173	51.173	51.173	0	51.172
Deplasari interne, detasari, transferari	20.06.01	0	0	70.000	56.000	44.745	44.745	44.745	0	44.744
Deplasari in strainatate	20.06.02	0	0	40.000	36.000	6.428	6.428	6.428	0	6.428
Carti, publicatii si materiale documentare	20.11	0	0	15.000	10.000	4.373	4.373	4.373	0	4.374
Pregatire profesionala	20.13	0	0	32.000	22.000	10.210	10.210	10.210	0	10.210
Protectia muncii	20.14	0	0	6.000	3.000	0	0	0	0	7.000
Alte cheltuieli	20.30	0	0	13.245.000	6.911.000	4.880.040	4.880.040	4.880.040	0	4.936.830
Reclama si publicitate	20.30.01	0	0	150.000	80.000	4.400	4.400	4.400	0	4.400
Chirii	20.30.04	0	0	2.000	2.000	0	0	0	0	0
alte cheltuieli cu bunuri si servicii	20.30.30	0	0	13.093.000	6.829.000	4.875.640	4.875.640	4.875.640	0	4.932.430
TITLUL VI AL TE TRANSFERURI	55	0	0	18.000.000	9.200.000	3.179.848	3.179.848	3.179.848	0	3.179.848
A. Transferuri interne	55.01	0	0	18.000.000	9.200.000	3.179.848	3.179.848	3.179.848	0	3.179.848

Denumirea indicatorilor	Cod indicator	Credite de angajament			Credite bugetare		Angajamente bugetare	Angajamente legale	Plati efectuate	Angajamente legale de platit	Cheltuieli efective
		Anuale aprobate la finele perioadei de raportare	Trimestriale cumulate	Anuale aprobate la finele perioadei de raportare	Trimestriale cumulate						
Alte transferuri curente interne	55.01.18	0	0	18.000.000	9.200.000	3.179.848	3.179.848	3.179.848	0	3.179.848	
TITLUL XI ALTE CHELTUIELI	59	0	0	3.010.000	1.308.000	150.922	150.922	150.922	0	150.922	
Sustinerea cultelor	59.12	0	0	2.800.000	1.200.000	50.000	50.000	50.000	0	50.000	
Sume aferente persoanelor cu handicap neincadrate	59.40	0	0	210.000	108.000	100.922	100.922	100.922	0	100.922	
PLATI EFECTUATE IN ANII PRECEDENTI SI RECUPERATE IN ANUL CURENT	84	0	0	0	0	-39.816	-39.816	-39.816	0	0	
TITLUL XIX PATI EFECTUATE IN ANII PRECEDENTI SI RECUPERATE IN ANUL CURENT	85	0	0	0	0	-39.816	-39.816	-39.816	0	0	
Plati efectuate in anii precedenti si recuperate in anul curent	85.01	0	0	0	0	-39.816	-39.816	-39.816	0	0	
Plati efectuate in anii precedenti si recuperate in anul curent in sec?iunea de func?ionare a bugetului local	85.01.01	0	0	0	0	-39.816	-39.816	-39.816	0	0	
SECTIUNEA DE DEZVOLTARE		1.058.000	866.000	1.058.000	866.000	319.388	319.388	319.388	0	277.884	
Total cheltuieli		1.058.000	866.000	1.058.000	866.000	319.388	319.388	319.388	0	277.884	
CHELTUIELI DE CAPITAL	70	1.058.000	866.000	1.058.000	866.000	319.388	319.388	319.388	0	277.884	
TITLUL XIII ACTIVE NEFINANCIARE	71	1.058.000	866.000	1.058.000	866.000	319.388	319.388	319.388	0	277.884	
Active fixe	71.01	1.058.000	866.000	1.058.000	866.000	319.388	319.388	319.388	0	277.884	
Construc?ii	71.01.01	342.000	150.000	342.000	150.000	0	0	0	0	24.203	
Masini, echipamente si mijloace de transport	71.01.02	331.000	331.000	331.000	331.000	201.000	201.000	201.000	0	222.978	
Mobilier, aparatura birou si alte active corporale	71.01.03	43.000	43.000	43.000	43.000	34.207	34.207	34.207	0	6.821	
Alte active fixe	71.01.30	342.000	342.000	342.000	342.000	84.181	84.181	84.181	0	23.882	

ROMANIA PRIMAR, MUNICIPIUL BIHAR, JUDETIUL MUREȘ

DIRECTOR EXECUTIV
 Claudia GLOZAVU

ȘEF SERVICIUL BUGEȚI
 Olimpia Stoica

CONTUL DE EXECUTIE AL INSTITUTIILOR PUBLICE - CHELTUIELI

67.10.03.04 - Institutii publice de spectacole si concerte - la data de 30.06.2019

Denumirea indicatorilor	Cod indicator	Credite de angajament		Credite bugetare		Angajamente bugetare	Angajamente legale	Plati efectuate	Angajamente legale de platit	Cheltuieli efective
		Anuale aprobate la finele perioadei de raportare	Trimestriale cumulate	Anuale aprobate la finele perioadei de raportare	Trimestriale cumulate					
TOTAL SECTIUNILE FUNCTIONARE + DEZVOLTARE		750.000	558.000	24.030.000	12.320.000	19.655.519	19.655.519	10.130.716	9.524.803	10.303.303
SECTIUNEA DE FUNCTIONARE		0	0	23.280.000	11.762.000	19.412.772	19.412.772	9.887.969	9.524.803	10.068.804
Total cheltuieli		0	0	23.280.000	11.762.000	19.412.772	19.412.772	9.887.969	9.524.803	10.068.804
CHELTUIELI CURENTE	01	0	0	23.280.000	11.762.000	19.439.600	19.439.600	9.914.797	9.524.803	10.068.804
TITLUL I CHELTUIELI DE PERSONAL	10	0	0	16.750.000	8.205.000	16.750.000	16.750.000	7.225.197	9.524.803	7.345.907
Cheltuieli salariale in bani	10.01	0	0	15.723.000	7.544.000	15.723.000	15.723.000	6.651.169	9.071.831	6.908.758
Salarii de baza	10.01.01	0	0	13.174.000	6.427.000	13.174.000	13.174.000	5.821.599	7.352.401	5.923.952
Alte sporuri	10.01.06	0	0	1.450.000	600.000	1.450.000	1.450.000	439.693	1.010.307	526.189
Fond pentru posturi ocupate prin cumul	10.01.10	0	0	48.000	22.000	48.000	48.000	20.348	27.652	20.718
Indemnizatii de delegare	10.01.13	0	0	56.000	28.000	56.000	56.000	8.872	47.128	8.872
Indemnizatie de hrana	10.01.17	0	0	845.000	387.000	845.000	845.000	328.173	516.827	394.299
Alte drepturi salariale in bani	10.01.30	0	0	150.000	80.000	150.000	150.000	32.484	117.516	34.728
Cheltuieli salariale in natura	10.02	0	0	308.000	308.000	308.000	308.000	279.550	28.450	131.650
Tichete de vacanta	10.02.06	0	0	308.000	308.000	308.000	308.000	279.550	28.450	131.650
Contributii	10.03	0	0	719.000	363.000	719.000	719.000	294.478	424.522	305.499
Contributii de asigurari sociale de stat	10.03.01	0	0	354.000	173.000	354.000	354.000	145.016	208.984	150.464
Contributia asiguratorie pentru munca	10.03.07	0	0	365.000	180.000	365.000	365.000	149.462	215.538	155.035
TITLUL II BUNURI SI SERVICII	20	0	0	6.320.000	3.449.000	2.588.678	2.588.678	2.588.678	0	2.621.975
Bunuri si servicii	20.01	0	0	3.707.000	2.091.000	1.676.442	1.676.442	1.676.442	0	1.556.581
Furnituri de birou	20.01.01	0	0	27.000	20.000	16.572	16.572	16.572	0	18.463

Denumirea indicatorilor	Cod indicator	Credite de angajament		Credite bugetare		Angajamente bugetare	Angajamente legale	Plati efectuate	Angajamente legale de platit	Cheltuieli efective
		Anuale aprobate la finele perioadei de raportare	Trimestriale cumulate	Anuale aprobate la finele perioadei de raportare	Trimestriale cumulate					
Materiale pentru curatenie	20.01.02	0	0	28.000	15.000	6.952	6.952	6.952	0	9.946
Incalzit, iluminat si forta motrica	20.01.03	0	0	685.000	540.000	339.367	339.367	339.367	0	299.511
Apa, canal si salubritate	20.01.04	0	0	46.000	22.000	16.138	16.138	16.138	0	14.524
Carburanti si lubrifianti	20.01.05	0	0	39.000	18.000	10.000	10.000	10.000	0	9.259
Piese de schimb	20.01.06	0	0	22.000	10.000	1.750	1.750	1.750	0	1.750
Transport	20.01.07	0	0	20.000	11.000	8.586	8.586	8.586	0	8.468
Posta, telecomunicatii, radio, tv, internet	20.01.08	0	0	110.000	59.000	49.737	49.737	49.737	0	49.678
Materiale si prestari de servicii cu caracter functional	20.01.09	0	0	2.450.000	1.233.000	1.113.443	1.113.443	1.113.443	0	1.028.577
Alte bunuri si servicii pentru intretinere si functionare	20.01.30	0	0	280.000	163.000	113.897	113.897	113.897	0	116.405
Reparatii curente	20.02	0	0	300.000	170.000	42.331	42.331	42.331	0	42.331
Bunuri de natura obiectelor de inventar	20.05	0	0	380.000	248.000	79.122	79.122	79.122	0	240.174
Alte obiecte de inventar	20.05.30	0	0	380.000	248.000	79.122	79.122	79.122	0	240.174
Deplasari, detasari, transferari	20.06	0	0	100.000	86.000	49.983	49.983	49.983	0	49.983
Deplasari interne, detasari, transferari	20.06.01	0	0	65.000	53.000	43.555	43.555	43.555	0	43.555
Deplasari in strainatate	20.06.02	0	0	35.000	33.000	6.428	6.428	6.428	0	6.428
Carti, publicatii si materiale documentare	20.11	0	0	10.000	8.000	4.373	4.373	4.373	0	4.374
Pregatire profesionala	20.13	0	0	22.000	12.000	8.910	8.910	8.910	0	8.910
Protectia muncii	20.14	0	0	6.000	3.000	0	0	0	0	7.000
Alte cheltuieli	20.30	0	0	1.795.000	831.000	727.517	727.517	727.517	0	712.622
Chirii	20.30.04	0	0	2.000	2.000	0	0	0	0	0
alte cheltuieli cu bunuri si servicii	20.30.30	0	0	1.793.000	829.000	727.517	727.517	727.517	0	712.622
TITLUL XI ALTE CHELTUIELI	59	0	0	210.000	108.000	100.922	100.922	100.922	0	100.922
Sume aferente persoanelor cu handicap neincadrate	59.40	0	0	210.000	108.000	100.922	100.922	100.922	0	100.922
PLATI EFECTUATE IN ANII PRECEDENTI SI RECUPERATE IN ANUL CURENT	84	0	0	0	0	-26.828	-26.828	-26.828	0	0

CONTUL DE EXECUTIE AL INSTITUTIILOR PUBLICE - CHELTUIELI 67.10.50 - Alte servicii în domeniile culturii, recreerii și religiei - la data de 30.06.2019


Denumirea indicatorilor	Cod indicator	Credite de angajament			Credite bugetare		Angajamente legale	Plati efectuate	Angajamente legale de platit	Cheltuieli efective
		Anuale aprobate la finele perioadei de raportare	Trimestriale cumulate	Anuale aprobate la finele perioadei de raportare	Trimestriale cumulate					
TOTAL SECTIUNILE FUNCTIONARE + DEZVOLTARE		308.000	308.000	22.379.000	11.413.000	7.536.207	6.356.844	1.179.363	6.496.951	
SECTIUNEA DE FUNCTIONARE		0	0	22.071.000	11.105.000	7.459.566	6.280.203	1.179.363	6.453.566	
Total cheltuieli		0	0	22.071.000	11.105.000	7.459.566	6.280.203	1.179.363	6.453.566	
CHELTUIELI CURENTE	01	0	0	22.071.000	11.105.000	7.472.554	6.293.191	1.179.363	6.453.566	
TITLUL I CHELTUIELI DE PERSONAL	10	0	0	2.150.000	1.119.000	2.150.000	970.637	1.179.363	1.047.764	
Cheltuieli salariale in bani	10.01	0	0	2.060.000	1.040.000	2.060.000	908.249	1.151.751	983.576	
Salarii de baza	10.01.01	0	0	1.800.000	886.000	1.800.000	797.846	1.002.154	862.118	
Alte sporuri	10.01.06	0	0	53.000	27.000	53.000	22.951	30.049	23.612	
Indemnizatii plătite unor persoane din afara unitatii	10.01.12	0	0	10.000	10.000	10.000	8.905	1.095	10.000	
Indemnizatii de delegare	10.01.13	0	0	7.000	7.000	7.000	0	7.000	0	
Indemnizatie de hrana	10.01.17	0	0	145.000	65.000	145.000	49.536	95.464	58.835	
Alte drepturi salariale in bani	10.01.30	0	0	45.000	45.000	45.000	29.011	15.989	29.011	
Cheltuieli salariale in natura	10.02	0	0	58.000	58.000	58.000	42.050	15.950	42.050	
Tichete de vacanta	10.02.06	0	0	58.000	58.000	58.000	42.050	15.950	42.050	
Contributii	10.03	0	0	32.000	21.000	32.000	20.338	11.662	22.138	
Contributia asiguratorie pentru munca	10.03.07	0	0	32.000	21.000	32.000	20.338	11.662	22.138	
TITLUL II BUNURI SI SERVICII	20	0	0	13.121.000	7.186.000	4.437.813	4.437.813	0	4.521.061	
Bunuri si servicii	20.01	0	0	1.440.000	995.000	260.851	260.851	0	267.708	
Furnituri de birou	20.01.01	0	0	25.000	13.000	0	0	0	5.010	

Denumirea indicatorilor	Cod indicator	Credite de angajament		Credite bugetare		Angajamente bugetare	Angajamente legale	Plati efectuate	Angajamente legale de platit	Cheltuieli efective
		Anuale aprobate la finele perioadei de raportare	Trimestriale cumulate	Anuale aprobate la finele perioadei de raportare	Trimestriale cumulate					
TITLUL XIX PATI EFECTUATE IN ANII PRECEDENTI SI RECUPERATE IN ANUL CURENT	85	0	0	0	0	-12.988	-12.988	-12.988	0	0
Plati efectuate in anii precedenti si recuperate in anul curent	85.01	0	0	0	0	-12.988	-12.988	-12.988	0	0
Plati efectuate in anii precedenti si recuperate in anul curent in sec?iunea de func?ionare a bugetului local	85.01.01	0	0	0	0	-12.988	-12.988	-12.988	0	0
SEC?IUNEA DE DEZVOLTARE		308.000	308.000	308.000	308.000	76.641	76.641	76.641	0	43.385
Total cheltuieli		308.000	308.000	308.000	308.000	76.641	76.641	76.641	0	43.385
CHELTUIELI DE CAPITAL	70	308.000	308.000	308.000	308.000	76.641	76.641	76.641	0	43.385
TITLUL XIII ACTIVE NEFINANCIARE	71	308.000	308.000	308.000	308.000	76.641	76.641	76.641	0	43.385
Active fixe	71.01	308.000	308.000	308.000	308.000	76.641	76.641	76.641	0	43.385
Construc?ii	71.01.01	0	0	0	0	0	0	0	0	18.733
Masini, echipamente si mijloace de transport	71.01.02	0	0	0	0	0	0	0	0	9.000
Mobilier, aparatura birou si alte active corporale	71.01.03	8.000	8.000	8.000	8.000	0	0	0	0	5.359
Alte active fixe	71.01.30	300.000	300.000	300.000	300.000	76.641	76.641	76.641	0	10.293

DIRECTOR EXECUTIV,
Claudia GROZAVU



PRIMAR,
Călin BİBĂR?I



ŞEF SERVICIUL BUGE?I,
Olimpia STOICA



CONTUL DE EXECUTIE AL INSTITUTIILOR PUBLICE - CHELTUIELI

68.10.04 - Asistența acordată persoanelor în vârstă - la data de 30.06.2019

Denumirea indicatorilor	Cod indicator	Credite de angajament		Credite bugetare		Angajamente bugetare	Angajamente legale	Plati efectuate	Angajamente legale de platit	Cheltuieli efective
		Anuale aprobate la finele perioadei de raportare	Trimestriale cumulate	Anuale aprobate la finele perioadei de raportare	Trimestriale cumulate					
TOTAL SECTIUNILE FUNCTIONARE + DEZVOLTARE		0	0	30.000	30.000	0	0	0	0	49.889
SECTIUNEA DE FUNCTIONARE		0	0	30.000	30.000	0	0	0	0	49.734
Total cheltuieli		0	0	30.000	30.000	0	0	0	0	49.734
CHELTUIELI CURENTE	01	0	0	30.000	30.000	0	0	0	0	49.734
TITLUL II BUNURI SI SERVICII	20	0	0	30.000	30.000	0	0	0	0	49.734
Bunuri si servicii	20.01	0	0	20.000	20.000	0	0	0	0	3.682
Furnituri de birou	20.01.01	0	0	3.000	3.000	0	0	0	0	0
Materiale pentru curatenie	20.01.02	0	0	7.000	7.000	0	0	0	0	1.579
Carburanti si lubrifianti	20.01.05	0	0	0	0	0	0	0	0	1.111
Transport	20.01.07	0	0	10.000	10.000	0	0	0	0	0
Alte bunuri si servicii pentru intretinere si functionare	20.01.30	0	0	0	0	0	0	0	0	992
Hrana	20.03	0	0	10.000	10.000	0	0	0	0	26.707
Hrana pentru oameni	20.03.01	0	0	10.000	10.000	0	0	0	0	26.707
Medicamente si materiale sanitare	20.04	0	0	0	0	0	0	0	0	19.345
Medicamente	20.04.01	0	0	0	0	0	0	0	0	2.697
Materiale sanitare	20.04.02	0	0	0	0	0	0	0	0	16.149
Dezinfectanti	20.04.04	0	0	0	0	0	0	0	0	499
SECTIUNEA DE DEZVOLTARE		0	0	0	0	0	0	0	0	155
Total cheltuieli		0	0	0	0	0	0	0	0	155

Denumirea indicatorilor	Cod indicator	Credite de angajament		Credite bugetare		Angajamente bugetare	Angajamente legate	Plati efectuate	Angajamente legale de platit	Cheltuieli efective
		Anuale aprobate la finele perioadei de raportare	Trimestriale cumulate	Anuale aprobate la finele perioadei de raportare	Trimestriale cumulate					
CHELTUIELI DE CAPITAL	70	0	0	0	0	0	0	0	0	155
TITLUL XIII ACTIVE NEFINANCIARE	71	0	0	0	0	0	0	0	0	155
Active fixe	71.01	0	0	0	0	0	0	0	0	155
Masini, echipamente si mijloace de transport	71.01.02	0	0	0	0	0	0	0	0	155

PRIMAR,
Călin BIBART

DIRECTOR EXECUTIV,
Claudia GROZAVU

ŞEF SERVICIUL BUGEȚ,
Olimpia STOICA

MUNICIPIUL ARAD
Bulevardul Revoluției nr.75, cod fiscal 3519925
Telefon:0257/281850, Fax: 0257/253842, email:pma@primariaarad.ro

BALANTA SINTETICA 30 Iunie 2019

Simbol	Denumire	Sold Inital		Rulaje precedente		Rulaje luna		Total rulaje		Total suma		Sold final	
		Debitor	Creditor	Debitor	Creditor	Debitor	Creditor	Debitor	Creditor	Debitor	Creditor	Debitor	Creditor
100 00 00	Fondul activelor fixe necorporale	0	0	0	56 203	0	0	0	56 203	0	56 203	0	56 203
102 01 01	Fondul bunurilor care aparțin domeniului privat al statului	0	144 931 628	1 722 381	10 233 477	0	0	1 722 381	10 233 477	1 722 381	155 165 106	0	153 442 726
103 00 00	Fondul bunurilor care aparțin domeniului public al unităților administrativ-teritoriale	0	3 673 585 131	10 767 048	405 344 776	0	10 059 807	10 767 048	415 404 583	10 767 048	4 059 869 714	0	4 079 232 666
104 01 01	Fondul bunurilor care aparțin domeniului privat al unităților administrativ-teritoriale	0	452 700 877	5 330 689	14 289 606	5 923 840	0	11 254 529	14 289 606	11 254 529	467 000 483	0	455 745 954
104 01 02	Fondul bunurilor care aparțin proprietății private a instituțiilor publice din administrația locală	0	4 014 369	4 014 369	0	0	0	4 014 369	0	4 014 369	4 014 369	0	0
105 01 00	Rezerva din reevaluarea terenurilor și amenajărilor la terenuri	0	6 522 928	67 625 869	76 660 136	3 192 640	3 192 640	70 818 529	79 852 778	70 818 529	86 375 704	0	15 567 175
105 02 00	Rezerva din reevaluarea construcțiilor	0	29 333 012	263 263 715	298 149 613	380 976	380 976	263 644 691	298 529 589	263 644 691	337 852 601	0	34 217 910
105 03 00	Rezerva din reevaluarea instalațiilor tehnice, mijloacelor de transport, animalelor și plantărilor	0	385 397	1 702 801	1 678 885	0	0	1 702 801	1 678 885	1 702 801	2 074 292	0	371 491
105 04 00	Rezerva din reevaluarea mobilierului, aparaturii birou, echipamentelor de protecție a valorilor umane și materiale și a altor active fixe corporale	0	321 328	1 541	0	0	0	1 541	0	1 541	321 328	0	319 787
117 00 00	Rezultatul reportat	1 689 712	361 721 448	689 363 425	735 146 958	0	642 125	689 363 425	735 789 083	701 053 137	1 097 510 531	0	366 457 394
121 00 00	Rezultatul patrimoniului	441 362 475	342 182 020	523 474 788	710 863 102	39 430 055	0	562 904 833	710 863 102	1 004 267 328	1 053 135 122	0	48 867 794
151 01 03	Provizione pentru litigiile din drepturi salariale castigate in instanta sub 1 an	0	2 479 658	1 574 177	-247 607	252 427	0	1 626 604	-247 607	1 626 604	2 232 051	0	405 447
151 02 03	Provizione pentru litigiile din drepturi salariale castigate in instanta peste 1 an	0	4 654 875	3 603 351	-842 823	208 701	0	3 812 052	-842 823	3 812 052	3 812 052	0	0
162 01 00	Impuneri interne și externe contractate de autoritatea administrativă publică locale cu termen de rambursare în exercitiul curent	0	0	49 059	9 342 866	4 382 828	0	4 431 886	9 342 866	4 431 886	9 342 866	0	4 910 971

Simbol	Denumire	Sold initial		Rulaje precedente		Rulaje luna		Total rulaje		Total sume		Sold final	
		Debitor	Creditor	Debitor	Creditor	Debitor	Creditor	Debitor	Creditor	Debitor	Creditor	Debitor	Creditor
162.02.00	Imprumuturi interne si externe contractate de autoritatile administratiei publice locale cu termen de rambursare in exercitiile viitoare	0	48 575 660	9 273 526	961 993	165 474	0	9 469 102	961 993	9 469 102	49 537 673	0	40 068 771
164.01.00	Imprumuturi interne si externe contractate de stat cu termen de rambursare in exercitiul curent	0	0	9 464 595	18 822 379	45 430	0	9 510 015	18 822 379	9 510 015	18 822 379	0	9 312 364
164.02.00	Imprumuturi interne si externe contractate de stat cu termen de rambursare in exercitiile viitoare	0	91 723 367	18 649 900	1 788 660	353 440	0	19 013 340	1 788 660	19 013 340	93 512 247	0	74 489 907
166.02.00	Dobanzi aferente imprumuturilor interne si externe contractate de autoritatile administratiei publice locale	0	30 864	66 961	436 326	371 119	0	441 080	436 326	441 080	467 192	0	26 112
166.04.00	Dobanzi aferente imprumuturilor interne si externe contractate de stat	0	56 665	77 321	67 773	0	13 041	77 321	60 814	77 321	137 476	0	60 156
203.00.00	Cheltuieli de decontare	618 014	0	0	0	0	0	0	0	618 014	0	618 014	0
205.00.00	Concesiuni, brevete, licente, marca comerciale, drepturi si active similare	3 361 352	0	0	0	0	0	0	0	3 361 352	0	3 361 352	0
206.00.00	Inregistrari ale evenimentelor culturale-sportive	0	0	56 203	0	0	0	56 203	0	56 203	0	56 203	0
206.01.00	Programe informatice	12 368 207	0	12 002	174 762	4 636	0	18 641	174 762	12 412 649	174 762	12 238 086	0
206.02.00	Alte active fixe necorporale	22 805 452	0	177 663	172 862	71 969	0	249 632	172 862	23 055 114	172 862	22 882 252	0
211.01.00	Terenuri	940 376 115	0	83 240 819	11 701 660	581 072	0	83 831 991	11 701 660	1 024 208 105	11 701 660	1 012 506 416	0
211.02.00	Amplasari la terenuri	44 340 061	0	9 011 761	7 622 514	269 136	0	9 220 897	7 622 514	53 560 959	7 622 514	45 938 444	0
212.01.01	Construcții - drumuri publice	495 613 502	0	77 445 936	0	2 481 343	0	78 927 279	0	575 540 781	0	575 540 781	0
212.03.01	Construcții - poduri, podete, pasarele si viaducte pentru transportul feroviar si rutier, vadaucia	360 663 726	0	47 566 262	0	0	0	47 566 262	0	408 230 008	0	408 230 008	0
212.06.01	Construcții - alte active fixe inregistrate in grupa constructii	2 522 135 785	0	226 030 556	18 525 637	6 576 710	0	231 607 266	18 525 637	2 753 743 051	18 525 637	2 737 217 414	0
213.01.00	Echipamente tehnologice (masini, utilaje si instalatii de lucru)	41 864 240	0	4 462 554	3 637 233	476 133	0	4 968 687	3 637 233	46 832 927	3 637 233	43 195 694	0
213.02.00	Aparate si instalatii de masurare, control si reglare	18 178 078	0	-6 630	59 615	26 286	0	19 656	59 615	18 167 734	59 615	18 137 919	0
213.03.00	Mijloace de transport	50 333 627	0	37 360	41 031	0	0	37 360	41 031	50 371 217	41 031	50 330 186	0
213.04.00	Animale si plante	57 480	0	0	44 662	0	0	0	44 662	57 480	44 662	12 588	0
214.00.00	Mobilier, aparatura brotoca, echipamente de protectie a valorilor umane si materiale si alte active fixe corporale	17 537 771	0	254 466	466 755	0	0	254 466	466 755	17 832 270	466 755	17 365 515	0
221.00.00	Active fixe corporale in curs de executie	234 219 356	0	34 839 041	33 443 530	0	6 347 660	34 839 041	36 791 220	269 158 399	39 791 220	229 367 179	0

Simbol	Denumire	Sold initial		Rulaje precedente		Rulaje luna		Total rulaje		Total suma		Sold final	
		Debitor	Creditor	Debitor	Creditor	Debitor	Creditor	Debitor	Creditor	Debitor	Creditor	Debitor	Creditor
232.00.00	Avensturi acordate pentru active fixe corporale	10 542 997	0	-2 728 393	317 216	0	0	-2 728 393	317 216	7 814 604	317 216	7 497 388	0
260.02.00	Titluri de participare si necesitate	46 672 698	0	55 232	0	0	0	55 232	0	46 727 930	0	46 727 930	0
267.02.08	Alte creante imobilizate (pentru sume ce urmeaza a fi incasate in cursul exercitiilor viitoare)	4 993 642	0	138 988	45 632	10 116	0	147 104	45 632	5 140 746	45 632	5 095 114	0
267.08.09	Dobanzi aferente altor creante imobilizate (pentru sume ce urmeaza a fi incasate in cursul exercitiului curent)	24 434	0	4 658	1 117	515	0	5 073	1 117	29 507	1 117	28 390	0
269.02.00	Varasinte de efectuare pentru active financiare - recurente	0	0	55 032	55 032	0	0	55 032	55 032	55 032	55 032	0	0
280.03.00	Amortizarea cheltuielilor de dezvoltare	0	618 014	0	0	0	0	0	0	0	618 014	0	618 014
280.05.00	Amortizarea concesiunilor, breveteelor, licentelor, marilor comerciale, drepturilor si activelor similare	0	2 740 455	0	329 088	0	7 117	0	336 213	0	3 076 668	0	3 076 668
280.08.00	Amortizarea altor active fixe necorporale	0	29 859 428	29 651 737	-207 892	0	0	28 651 737	-207 892	28 651 737	28 651 737	0	0
280.08.01	Amortizarea programelor informatice	0	0	9 000	11 327 415	0	26 862	9 000	11 354 377	9 000	11 354 377	0	11 345 377
280.08.09	Amortizarea altor active fixe necorporale	0	0	0	18 764 301	0	214 245	0	18 978 546	0	18 978 546	0	18 978 546
281.01.00	Amortizarea amenajarilor la terenuri	0	25 987 888	7 622 514	2 827 750	0	2 563 820	7 622 514	5 391 570	7 622 514	31 359 438	0	23 736 924
281.02.08	Amortizarea constructiilor - active fixe incasate in grupa constructii	0	63 755 057	3 348 534	747 947	0	220 214	3 348 534	988 161	3 348 534	84 723 218	0	81 373 684
281.03.01	Amortizarea echipamentelor tehnologice (masini, utilaje si instalatii de lucru)	0	9 675 042	867 717	246 691	0	333 333	867 717	580 024	867 717	9 255 056	0	8 357 349
281.03.02	Amortizarea aparaturii si instalatiilor de masurare, control si reglare	0	13 544 510	37 743	274 516	0	55 669	37 743	330 185	37 743	13 874 695	0	13 836 952
281.03.03	Amortizarea mijloacelor de transport	0	5 057 672	3 000	210 580	0	42 881	3 000	253 461	3 000	5 311 133	0	5 308 133
281.04.00	Amortizarea mobilierului, aparaturii brotice, echipamentelor de protectie a valorilor umane si materiale si a altor active fixe corporale	0	9 224 760	499 538	478 822	0	118 543	499 538	597 455	499 538	8 622 225	0	8 322 688
301.00.00	Materii prime	13 678	0	0	0	0	0	0	0	13 678	0	13 678	0
302.01.00	Materiale auxiliare	104 580	0	79 296	73 926	0	33 073	79 296	108 998	183 888	108 998	76 888	0
302.02.00	Combustibili	8 218	0	352 879	346 068	1 152	0	354 031	348 068	352 249	348 068	14 151	0
302.03.00	Materiale pentru ambalaj	734	0	0	0	0	0	0	0	734	0	734	0
302.04.00	Piese de schimb	25 675	0	13 443	19 183	308	0	13 751	19 183	39 626	19 183	20 443	0
302.07.00	Hirana	263 786	0	3 015 948	2 770 420	0	164 763	3 015 948	2 935 183	3 279 732	2 935 183	344 549	0

Simbol	Denumire	Sold initial		Rujaje precedente		Rujaje luna		Total rujanje		Total suma		Sold final	
		Debitor	Creditor	Debitor	Creditor	Debitor	Creditor	Debitor	Creditor	Debitor	Creditor	Debitor	Creditor
302 08 00	Alte materii consumabile	1 823 974	0	1 382 315	1 577 368	0	15 673	1 382 315	1 563 271	3 206 289	1 563 271	1 613 018	0
302 09 00	Medicamente si materii sanitare	32 001	0	31 251	37 561	0	3 604	31 251	41 165	63 252	41 165	22 087	0
303 01 00	Materiale de natura obiectelor de inventar in magazie	2 643 799	0	318 183	542 657	0	18 779	318 183	561 436	2 659 952	561 436	2 386 516	0
303 02 00	Materiale de natura obiectelor de inventar in folosinta	43 684 974	0	42 157	3 406 102	348 652	0	360 209	3 406 102	44 275 183	3 406 102	40 869 081	0
307 00 00	Materiale deosebite in prelucrare in institutie	0	0	14 114	3 636	7 339	0	21 453	3 636	21 453	3 636	17 817	0
345 00 00	Procese finite	19 274	0	0	0	0	0	0	0	19 274	0	19 274	0
351 01 00	Materii si materiale afilate la terti	5 064 263	0	0	1 296	0	144	0	1 440	5 064 263	1 440	5 062 823	0
351 02 00	Materiale de natura obiectelor de inventar afilate la terti	548 612	0	0	53 617	0	0	0	53 617	548 612	53 617	484 995	0
401 01 00	Furnizori sub 1 an	0	2 049 973	58 938 237	58 788 171	0	362 659	59 608 237	59 181 000	59 938 237	61 211 003	0	1 272 766
404 01 00	Furnizori de active fixe sub 1 an	0	1 130 235	26 435 869	34 517 002	6 547 058	0	32 984 058	34 517 002	32 984 058	35 647 237	0	2 663 179
404 02 00	Furnizori de active fixe peste 1 an	0	34 257 665	0	0	0	0	0	0	0	0	0	34 257 665
408 00 00	Furnizori - facturi nesocote	0	78 960	78 764	0	0	0	78 764	0	78 764	78 960	0	166
409 01 01	Furnizori - debitori pentru cumparari de bunuri de natura stocurilor	0	0	34 970	33 676	0	0	34 970	33 676	34 970	33 676	1 294	0
409 01 02	Furnizori - debitori pentru prestari de servicii si executii de lucrari	0	0	158 208	116 510	0	735	158 208	117 245	158 208	117 245	40 963	0
411 01 01	Clienti cu termen sub 1 an	5 180 231	0	5 821 033	6 687 609	0	15 797	5 821 033	6 713 406	11 001 264	6 713 406	4 287 856	0
411 01 08	Clienti incerti sau in litigiu sub 1 an	3 097 678	0	263 426	189 487	0	0	263 426	168 487	3 361 105	168 487	3 191 618	0
411 02 08	Clienti incerti sau in litigiu peste 1 an	34 601	0	0	0	0	27 744	0	27 744	34 601	27 744	7 057	0
421 00 00	Personal - salarii datorate	0	9 425 035	48 692 715	44 558 027	82 645	0	48 975 360	44 558 027	48 975 360	53 983 052	0	5 007 702
425 00 00	Avansuri acordate personalului	0	0	4 500	4 500	1 000	0	5 500	4 500	5 500	4 500	1 000	0
426 00 00	Drepturi de personal merita	0	2 142	468	0	0	0	468	0	468	2 142	0	1 644
427 01 00	Rahneri din salarii datorate terilor	0	688 118	923 164	105 200	7 184	291	930 348	105 491	930 348	1 003 609	0	73 281
427 01 0001	Sindical	0	51 382	85 781	44 186	0	27	85 781	44 213	85 781	95 605	0	9 824
427 01 0002	C.A.R	0	228 010	306 513	113 068	3 766	0	310 279	113 068	310 279	342 108	0	31 829
427 01 0003	Rate, papiri	0	62 226	214 659	187 316	3 418	0	218 377	187 316	218 377	248 554	0	31 177
427 01 0004	Carduri	0	555 478	315 911	-236 400	0	264	315 911	-236 136	315 911	316 342	0	431
428 01 01	Alte datorii in legatura cu personalul sub 1 an	0	101 407	68 201	33 779	0	1 130	68 201	34 808	68 201	136 316	0	68 115
428 01 02	Alte creante in legatura cu personalul sub 1 an	0	0	150 601	150 601	4 973	0	155 574	155 574	155 574	155 574	0	0
428 02 01	Alte datorii in legatura cu personalul peste 1 an	0	38 387	7 440	1 664	0	0	7 440	1 664	7 440	40 351	0	32 911
429 00 00	Bursieri si doctoranzi	0	37 105	1 805 854	1 655 022	60 275	0	1 866 139	1 655 022	1 866 139	1 862 127	0	25 988

Simbol	Denumire	Sold initial		Rulaj precedent		Rulaj luna		Total rulaj		Total suma		Sold final	
		Debitor	Creditor	Debitor	Creditor	Debitor	Creditor	Debitor	Creditor	Debitor	Creditor	Debitor	Creditor
431.01.00	Contributiile angajatilor pentru asigurari sociale	0	22.652	146.366	150.428	1.156	0	147.542	150.428	147.542	173.060	0	25.536
431.02.00	Contributiile asiguratorilor pentru asigurari sociale	0	4.285.666	12.638.450	10.483.966	0	8.880	12.638.450	10.482.946	12.638.450	14.778.612	0	2.140.162
431.03.00	Contributiile angajatilor pentru asigurari sociale de sanatate	0	169	0	474	474	0	474	474	474	673	0	199
431.04.00	Contributiile asiguratorilor pentru asigurari sociale de sanatate	0	1.720.138	4.991.157	4.113.801	0	3.657	4.991.157	4.117.468	4.991.157	5.637.626	0	846.469
431.05.00	Contributiile angajatilor pentru accidenta de munca si boli profesionale	0	347	347	13	13	0	360	13	360	0	0	0
431.06.00	Contributiile asiguratorilor pentru munca	0	370.868	1.116.664	806.634	0	776	1.116.664	806.410	1.116.664	1.307.308	0	180.744
431.07.00	Contributiile angajatilor pentru concedii si indemnizatii	0	-103.101	257.065	350.248	0	10.958	257.065	361.207	257.065	258.106	0	1.041
437.01.00	Contributiile angajatilor pentru asigurari de somaj	0	0	0	46	46	0	46	46	46	46	0	0
437.02.00	Contributiile asiguratorilor pentru asigurari de somaj	0	0	0	53	53	0	53	53	53	53	0	0
437.03.00	Contributiile angajatilor la fondul de garantare pentru plata creanțelor salariale	0	9	0	-9	0	0	0	-9	0	0	0	0
438.00.00	Alte datorii sociale	0	1.247.478	8.195.841	8.269.533	0	25.276	8.195.841	8.284.809	8.195.841	9.542.287	0	1.346.446
442.03.00	Taxe pe valoarea adaugata de plata	0	36.450	229.649	224.140	12.584	0	242.233	224.140	242.233	260.560	0	18.357
442.06.00	Taxe pe valoarea adaugata deductibila	0	0	9.439	9.439	47	47	9.466	9.466	9.466	9.466	0	0
442.07.00	Taxe pe valoarea adaugata colectata	0	0	448.846	448.846	18.406	18.406	467.252	467.252	467.252	467.252	0	0
444.00.00	Impoziti pe venitul din salarii si din alte drepturi	0	1.056.206	3.141.957	2.634.644	0	103.500	3.141.957	2.738.144	3.141.957	3.794.352	0	652.396
446.01.00	Alte impozite, taxe si versaminte asimilate	0	101.727	484.623	404.324	11.253	0	495.916	404.324	495.916	508.051	0	10.135
448.01.00	Alte datorii fata de buget	0	1.093.548	6.204.952	5.637.718	21.408	0	6.226.400	5.607.718	6.226.400	6.891.266	0	654.866
448.02.00	Alte creante privind bugetul	0	0	46.783	46.783	1.290	1.290	48.073	48.073	48.073	48.073	0	0
450.05.04	Suma de primit de la Comisia Europeana/alti donatori reprezentand veniturile ale bugetului general consolidat - buget local - FONDURI EXTERNE NERAMBURSABILE POSTADERARE	2.668.509	0	1.312.646	3.184.879	267.735	0	1.580.381	3.184.879	4.478.860	3.184.879	1.294.011	0
455.04.02	Suma de restituit bugetul - cofinantare	0	511	511	0	0	0	511	0	511	511	0	0
459.03.01	Suma de primit de la Autoritatea de Certificare/ Autoritatea de Management/Agentiile de Plati - FONDURI EXTERNE NERAMBURSABILE POSTADERARE	137.396	0	3.255.898	402.446	0	570	3.255.898	403.016	3.363.264	403.016	2.960.266	0

Simbol	Denumire	Sold initial		Rulaj precedentis		Rulaj luna		Total rulaj		Total suma		Sold final	
		Debitor	Creditor	Debitor	Creditor	Debitor	Creditor	Debitor	Creditor	Debitor	Creditor	Debitor	Creditor
459 03 02	Suma de primiti de la Autoritatea de Certificare/Autoritatea de Management/Agentiile de Plati - FONDURI DE LA BUGET	0	0	84 676	40 323	0	0	84 676	40 323	84 676	40 323	44 333	0
461 01 01	Debitori sub 1 an - creante comerciale	588 024	0	203 127	360 527	0	1 485	203 127	362 012	791 151	362 012	429 139	0
461 01 02	Debitori sub 1 an - creante buget consolidat	3 554 866	0	3 219 312	1 528 720	0	0	3 219 312	1 528 720	6 774 188	1 528 720	5 247 478	0
461 01 04	Debitori sub 1 an - instituti de credit, din tranzactii cu carduri bancare	122 556	0	10 782 644	10 872 611	0	0	10 782 644	10 872 611	10 915 200	10 872 611	42 569	0
461 01 09	Debitori sub 1 an - alte creante	880 795	0	4 795 563	4 536 894	0	72 132	4 795 563	4 609 026	5 697 339	4 609 026	1 078 312	0
461 02 01	Debitori peste 1 an - creante comerciale	3 198 859	0	0	0	0	0	0	0	3 198 859	0	3 198 859	0
461 02 09	Debitori peste 1 an - alte creante recurente	81 379	0	119	45 931	0	0	119	45 931	61 498	45 931	35 567	0
462 01 01	Creditori sub 1 an - datorii comerciale	0	880 639	174 330	1 804 252	13 947	0	188 277	1 804 252	188 277	2 795 191	0	2 596 914
462 01 03	Creditori sub 1 an - datorii din operatiuni cu FEN	0	13 764	0	0	0	0	0	0	0	13 764	0	13 764
462 01 09	Creditori sub 1 an - alte datorii curente	0	1 218 265	1 463 776	1 665 340	649 602	0	2 113 378	1 665 340	2 113 378	3 183 605	0	1 070 227
462 02 09	Creditori peste 1 an - alte datorii recurente	0	30 344	0	1 000	0	0	0	1 000	0	31 344	0	31 344
464 00 00	Creante ale bugetului local	181 632 303	0	141 474 299	94 488 436	0	0	141 474 299	94 488 436	323 403 692	94 488 436	228 920 259	0
467 02 00	Creditori ai bugetului local	0	1 043 362	667 881	631 724	0	0	667 881	631 724	667 881	1 675 096	0	1 007 205
468 01 07	Suma acordate din excedentul anului precedent pentru acoperirea golurilor temporare de casa - sectiunea de finantare a cheltuielilor sectiunii de dezvoltare	0	0	42 752 273	0	0	0	42 752 273	0	42 752 273	0	42 752 273	0
469 01 09	Alte imprumuturi acordate pe termen scurt	0	0	628 736	0	0	0	628 736	0	628 736	0	628 736	0
471 00 00	Cheltuieli inregistrate in avans	88 947	0	9 811	52 717	0	0	9 811	52 717	96 758	52 717	44 041	0
472 00 00	Venituri inregistrate in avans	0	632 458	628 953	1 132 043	118 647	0	745 600	1 132 043	745 600	1 964 501	0	1 218 901
473 01 03	Decontari din operatiuni in curs de clasificare - datorii/creeante din operatiuni cu FEN	0	2 888 510	3 184 879	1 312 645	0	267 735	3 184 879	1 580 380	3 184 879	4 478 660	0	1 294 011
473 01 09	Decontari din operatiuni in curs de clasificare - alte datorii/creeante curente	0	0	177 903	177 903	0	0	177 903	177 903	177 903	177 903	0	0
481 01 01	Decontari privind operatiuni financiare - activitatea operationala	0	0	9 176	9 176	0	0	9 176	9 176	9 176	9 176	0	0
481 09 00	Alte decontari	372 124 150	372 124 150	372 124 150	372 124 150	0	0	372 124 150	372 124 150	744 248 300	744 248 300	0	0

Simbol	Denumire	Sold initial		Rulaj precedentie		Rulaj luna		Total rulaj		Total suma		Sold final	
		Debit	Creditor	Debit	Creditor	Debit	Creditor	Debit	Creditor	Debit	Creditor	Debit	Creditor
489 02 01	Decontari privind inchirierea executiei bugetului de stat din anul curent - cheltuieli	0	129 688 126	93 067 068	-36 622 058	0	0	93 067 068	-36 622 058	93 067 068	93 067 068	0	0
491 01 00	Ajustari pentru deprecierea creanțelor - clienti sub 1 an	0	3 087 679	169 487	263 426	0	0	169 487	263 426	169 487	3 361 105	0	3 191 618
497 00 00	Ajustari pentru deprecierea creanțelor bugetare	0	162 067 594	2 986 991	5 040 710	0	0	2 986 991	5 040 710	2 986 991	167 103 294	0	164 121 303
512 01 02	Conturi la institutii de credit in lei	8 239	0	5 626 112	5 611 297	0	1 315	5 626 112	5 612 602	5 632 351	5 612 602	19 749	0
512 04 02	Conturi la institutii de credit in valuta	0	0	5 330 833	5 330 160	6 673	0	5 337 508	5 330 160	5 337 508	5 330 160	7 346	0
515 01 02	Disponibili in lei din fonduri externe nerambursabile la institutii de credit	49 393	0	195 194	161 165	0	64	195 194	161 229	244 587	161 229	83 358	0
515 01 03	Disponibili in lei din fonduri externe nerambursabile la trezorerie - venituri ale bugetului fondurilor externe nerambursabile	0	0	60 926	0	0	0	60 926	0	60 926	0	60 926	0
515 02 02	Disponibili in valuta din fonduri externe nerambursabile la institutii de credit	431 076	0	372 662	376 626	0	1 071	372 662	377 666	803 740	377 666	425 841	0
515 05 00	Rezultatul executiei bugetare din anii precedenti	57 430	0	0	0	0	0	0	0	57 430	0	57 430	0
519 01 07	Sume primite din excedentul anului precedent pentru acoperirea golurilor temporare de casa si pentru finantarea cheltuielilor securitati de dezvoltare	0	0	0	42 752 273	0	0	0	42 752 273	0	42 752 273	0	42 752 273
519 01 90	Alte imprumuturi pe termen scurt	0	0	0	826 736	0	0	0	826 736	0	826 736	0	826 736
521 01 00	Disponibili al bugetului local	0	0	227 268 391	0	0	0	227 268 391	0	227 268 391	0	227 268 391	0
521 03 00	Rezultatul executiei bugetare din anii precedenti	168 059 238	0	0	42 752 273	0	0	0	42 752 273	168 059 238	42 752 273	125 306 955	0
528 00 00	Disponibili din sume incasate in cursul procedurii de executare silita	44 429	0	2 477 254	2 390 030	0	0	2 477 254	2 390 030	2 521 683	2 390 030	131 653	0
529 02 01	Disponibili din sumele colectate pentru bugetul local la trezorerie	0	0	7 918 525	7 555 956	0	0	7 918 525	7 555 956	7 918 525	7 555 956	352 569	0
529 09 01	Disponibili din sume colectate prin intermediul cardurilor la trezorerie	0	0	142 199	142 199	0	0	142 199	142 199	142 199	142 199	0	0
529 09 02	Disponibili din sume colectate prin intermediul cardurilor la institutii de credit	0	0	3 467 141	3 467 141	0	0	3 467 141	3 467 141	3 467 141	3 467 141	0	0
531 01 01	Casa in lei	0	0	41 421 319	41 305 237	0	2 509	41 421 319	41 307 746	41 421 319	41 307 746	113 573	0
531 04 02	Casa in valuta	0	0	90 606	90 606	10 696	10 696	101 272	101 272	101 272	101 272	0	0
532 01 00	Timbre fiscale si postale	376	0	339	523	476	0	615	523	1 190	523	670	0
532 02 00	Bilete de tratament si odihna	2 600	0	0	0	0	0	0	0	2 600	0	2 600	0

Simbol	Denumire	Sold initial		Rulaje precedente		Rulaje luna		Total rulate		Total suma		Sold final	
		Debitor	Creditor	Debitor	Creditor	Debitor	Creditor	Debitor	Creditor	Debitor	Creditor	Debitor	Creditor
532.03.00	Tichete si bilete de calatorie	0	0	0	0	31.900	31.900	31.900	31.900	31.900	31.900	0	0
532.04.00	Bonuri valorice pentru carburanti auto	438.141	0	20.010	301.521	0	54.300	20.010	355.821	459.151	355.821	103.330	0
532.05.00	Bilete cu valoare nominala	1.366.790	0	426.550	478.626	0	25.545	426.550	504.171	1.793.330	504.171	1.289.159	0
532.06.00	Alte valori	42.155	0	334.950	347.295	0	5.160	334.950	352.465	377.105	352.465	24.620	0
542.01.00	Avansuri de trezorerie in lei	570	0	132.988	130.526	3	0	132.992	130.526	133.552	130.526	3.036	0
542.02.00	Avansuri de trezorerie in valuta	0	0	38.390	28.480	0	9.830	38.390	38.390	38.390	38.390	0	0
560.01.01	Disponibil din fonduri cu destinatie speciala la trezorerie	23.366	0	0	66	0	1.197	0	1.263	23.366	1.263	22.085	0
550.01.02	Disponibil din fonduri cu destinatie speciala la instituti de credit	361.978	0	31.481	169.653	2.402	0	33.663	169.653	425.651	169.653	256.008	0
552.00.00	Disponibil pentru sume de mandati si sume in depozit	1.038.596	0	2.175.833	1.636.537	0	465.522	2.175.833	2.325.059	3.214.529	2.325.059	889.470	0
561.01.01	Disponibil al institutiilor publice finantate din venituri proprii si subvenții - trezorerie	0	0	25.363.793	0	1.938.566	0	27.322.359	0	27.322.359	0	27.322.359	0
562.01.01	Disponibil al activatorilor finantate din venituri proprii	0	0	3.666.835	55.112	528.468	0	4.195.303	55.112	4.195.303	55.112	4.141.191	0
562.03.00	Rezultul executiei bugetare din anii precedenti	2.289.352	0	0	828.738	0	0	0	828.738	2.289.352	828.738	1.460.614	0
591.01.01	Viramente interne - activitatea operatiunala	0	0	22.762.742	22.762.742	1.663.723	1.663.723	24.646.465	24.646.465	24.646.465	24.646.465	0	0
591.01.02	Viramente interne - activitatea de investitii	0	0	2.317.184	2.317.184	484	484	2.317.668	2.317.668	2.317.668	2.317.668	0	0
591.01.03	Viramente interne - activitatea de finantare	0	0	1.553	1.553	10.337.378	10.337.378	10.338.931	10.338.931	10.338.931	10.338.931	0	0
591.01.04	Viramente interne - alte activitati	0	0	763.905	763.905	61.308	61.308	825.213	825.213	825.213	825.213	0	0
602.01.00	Cheltuieli cu materiale auxiliare	0	0	50.719	40.595	0	10.133	50.719	50.719	50.719	50.719	0	0
602.02.00	Cheltuieli privind combustibilul	0	0	366.886	351.889	0	15.017	366.886	366.886	366.886	366.886	0	0
602.04.00	Cheltuieli privind piesele de schimb	0	0	330.205	322.775	0	7.430	330.205	330.205	330.205	330.205	0	0
602.07.00	Cheltuieli privind hrana	0	0	2.603.795	1.884.023	0	622.773	2.606.766	2.606.766	2.606.766	2.606.766	0	0
602.08.00	Cheltuieli privind alte materiale consumabile	0	0	1.370.157	939.221	0	430.936	1.370.157	1.370.157	1.370.157	1.370.157	0	0
602.09.00	Cheltuieli privind medicamentele si materialele sanitare	0	0	35.957	35.957	7.558	7.558	43.515	43.515	43.515	43.515	0	0
603.00.00	Cheltuieli privind materialele de natura obiectelor de inventar	0	0	267.326	30.051	0	257.275	267.326	267.326	267.326	267.326	0	0
610.00.00	Cheltuieli privind energia si apa	0	0	17.331.356	16.058.047	0	1.272.309	17.331.356	17.331.356	17.331.356	17.331.356	0	0
611.00.00	Cheltuieli cu intrtineea si reparabile	0	0	16.462.813	16.273.211	0	219.602	16.462.813	16.462.813	16.462.813	16.462.813	0	0
612.00.00	Cheltuieli cu chiria	0	0	320.870	320.863	13	0	320.863	320.863	320.863	320.863	0	0
613.00.00	Cheltuieli cu primele de asigurare	0	0	255.187	254.655	0	532	255.187	255.187	255.187	255.187	0	0
614.00.00	Cheltuieli cu deplasari, deplasari, transferari	0	0	465.653	410.827	0	54.826	465.653	465.653	465.653	465.653	0	0

Simbol	Denumire	Sold initial		Rădăje precedente		Rădăje luna		Total luna		Total suma		Sold final	
		Debitor	Creditor	Debitor	Creditor	Debitor	Creditor	Debitor	Creditor	Debitor	Creditor	Debitor	Creditor
622 00 00	Cheltuieli privind comenziile si onorariile	0	0	650	19	0	631	650	650	650	0	0	0
623 00 00	Cheltuieli de protocol, reclama si publicitate	0	0	77 813	74 413	0	3 400	77 813	77 813	77 813	0	0	0
624 01 00	Cheltuieli cu transportul de bunuri	0	0	1 736	1 087	0	639	1 736	1 736	1 736	0	0	0
624 02 00	Cheltuieli cu transportul de persoane	0	0	30 597	17 570	0	13 027	30 597	30 597	30 597	0	0	0
626 00 00	Cheltuieli postale si taxe de telecomunicatii	0	0	511 613	419 270	0	92 403	511 613	511 613	511 613	0	0	0
627 00 00	Cheltuieli cu serviciile bancare si asimilate	0	0	221 641	219 439	0	2 202	221 641	221 641	221 641	0	0	0
628 00 00	Alte cheltuieli cu serviciiile executate de terți	0	0	10 464 055	9 524 965	0	939 100	10 464 055	10 464 055	10 464 055	0	0	0
629 01 00	Alte cheltuieli autorizate prin dispozitii legate - cheltuieli curente	0	0	6 507 390	3 615 814	0	2 891 566	6 507 390	6 507 390	6 507 390	0	0	0
635 01 00	Cheltuieli cu alte impozite, taxe si versaminte asimilate	0	0	374 689	338 104	0	36 595	374 689	374 689	374 689	0	0	0
641 00 00	Cheltuieli cu salariile personalului	0	0	44 827 604	37 617 949	0	7 209 655	44 827 604	44 827 604	44 827 604	0	0	0
642 00 00	Cheltuieli salariale in natura	0	0	2 176 052	2 134 012	0	42 050	2 176 052	2 176 052	2 176 052	0	0	0
645 01 00	Contributiile angajatorilor pentru asigurari sociale	0	0	151 903	101 319	0	50 594	151 903	151 903	151 903	0	0	0
645 02 00	Contributiile angajatorilor pentru asigurari de somaj	0	0	46	46	0	0	46	46	46	0	0	0
645 03 00	Contributiile angajatorilor pentru asigurari sociale de sanatate	0	0	474	474	0	0	474	474	474	0	0	0
645 04 00	Contributiile angajatorilor pentru accidente de munca si boli profesionale	0	0	13	13	0	0	13	13	13	0	0	0
645 05 00	Contributiile angajatorilor pentru concedii si indemnizatii	0	0	79	79	0	0	79	79	79	0	0	0
645 07 00	Cheltuieli cu contributia asiguratorie pentru munca	0	0	1 007 818	845 876	0	161 942	1 007 818	1 007 818	1 007 818	0	0	0
646 00 00	Cheltuieli cu indemnizatiile de delegare, decesare si alte drepturi salariale	0	0	21 830	14 012	0	7 818	21 830	21 830	21 830	0	0	0
654 00 00	Pierderi din creante si debitori diversi	0	0	6 705 125	6 705 125	27 744	27 744	6 733 869	6 733 869	6 733 869	0	0	0
653 00 00	Pierderi din creante imobilizabile	0	0	30 733	30 733	15 138	15 138	45 871	45 871	45 871	0	0	0
665 01 00	Cheltuieli din diferente de curs valutar - diferente de curs din reevaluarea creanțelor si debitorilor	0	0	3 475 645	3 475 645	11 181	11 181	3 486 826	3 486 826	3 486 826	0	0	0
665 02 00	Cheltuieli din diferente de curs valutar - diferente de curs din reevaluarea disponibililor	0	0	32 065	28 689	0	3 416	32 065	32 065	32 065	0	0	0
666 00 00	Cheltuieli privind dobânzile	0	0	431 322	431 322	82 666	82 666	513 978	513 978	513 978	0	0	0
670 00 00	Subvenții	0	0	27 453 688	27 453 688	4 405 108	4 405 108	31 858 796	31 858 796	31 858 796	0	0	0

Simbol	Denumire	Sold initial		Rulaje precedente		Rulaje luna		Total rulaje		Total suma		Sold final	
		Debitor	Creditor	Debitor	Creditor	Debitor	Creditor	Debitor	Creditor	Debitor	Creditor	Debitor	Creditor
671.00.00	Transferari curente intre unitati ale administratiei publice	0	27.054.214	27.053.414	0	800	27.054.214	27.054.214	27.054.214	27.054.214	0	0	0
673.00.00	Transferuri interne	0	5.621.994	4.781.122	0	840.872	5.621.994	5.621.994	5.621.994	5.621.994	0	0	0
677.00.00	Ajutoare sociale	0	9.210.783	6.160.007	0	3.050.776	9.210.783	9.210.783	9.210.783	9.210.783	0	0	0
679.00.00	Alte cheltuieli	0	2.352.505	1.518.458	0	834.037	2.352.505	2.352.505	2.352.505	2.352.505	0	0	0
681.01.00	Cheltuieli operationale privind amortizarea activelor fixe	0	9.691.304	9.513.059	0	178.235	9.691.304	9.691.304	9.691.304	9.691.304	0	0	0
681.02.00	Cheltuieli operationale privind proviziunile	0	0	0	446.457	446.457	446.457	446.457	446.457	446.457	0	0	0
681.04.02	Cheltuieli operationale privind ajustarile pentru deprecierea activelor circulante - creante	0	5.304.136	5.304.136	0	0	5.304.136	5.304.136	5.304.136	5.304.136	0	0	0
682.01.09	Cheltuieli cu activele fixe reamortizabile - altele	0	25.360.349	25.360.348	4.998.850	4.998.850	30.359.198	30.359.198	30.359.198	30.359.198	0	0	0
681.00.00	Cheltuieli extraordinare din operatiuni cu active fixe	0	375.306	375.306	0	0	375.306	375.306	375.306	375.306	0	0	0
731.01.00	Impoziti pe venit	0	482.033	482.033	0	0	482.033	482.033	482.033	482.033	0	0	0
731.02.00	Cote si sume de la casa din impozitul pe venit	0	78.829.662	78.829.662	0	0	78.829.662	78.829.662	78.829.662	78.829.662	0	0	0
734.00.00	Impozite si taxe pe proprietate	0	98.484.861	98.484.861	0	0	98.484.861	98.484.861	98.484.861	98.484.861	0	0	0
735.03.00	Alte impozite si taxe generale pe bunuri si servicii	0	1.609	1.609	0	0	1.609	1.609	1.609	1.609	0	0	0
735.05.00	Taxe pe servicii specifice	0	84.356	84.356	0	0	84.356	84.356	84.356	84.356	0	0	0
735.06.00	Taxe pe utilizarea bunurilor, autorizarea utilizarii bunurilor sau pe desfasurarea de activitati	0	25.689.535	25.689.535	0	0	25.689.535	25.689.535	25.689.535	25.689.535	0	0	0
739.00.00	Alte impozite si taxe fiscale	0	1.034.956	1.034.956	0	0	1.034.956	1.034.956	1.034.956	1.034.956	0	0	0
750.00.00	Venituri din proprietate	0	5.727.906	5.828.098	100.192	0	5.828.098	5.828.098	5.828.098	5.828.098	0	0	0
751.01.00	Venituri din prestari de servicii si alte activitati	0	2.561.701	3.691.599	1.129.898	0	3.691.599	3.691.599	3.691.599	3.691.599	0	0	0
751.02.00	Venituri din taxe administrative, eliberari permise	0	6.297	6.297	0	0	6.297	6.297	6.297	6.297	0	0	0
751.03.00	Amenzii, penalizari si confiscari	0	6.443.825	6.443.825	0	0	6.443.825	6.443.825	6.443.825	6.443.825	0	0	0
751.04.00	Diverse venituri	0	2.803.831	2.825.733	15.902	0	2.825.733	2.825.733	2.825.733	2.825.733	0	0	0
751.05.00	Transferuri voluntare, altele decat subventiile (donatii, sponsorizari)	0	37.785	42.445	4.660	0	42.445	42.445	42.445	42.445	0	0	0
763.00.00	Venituri din creante immobilizate	0	126.288	126.288	715	715	127.003	127.003	127.003	127.003	0	0	0
765.01.00	Venituri din diferente de curs valutar - diferente de curs din reevaluarea creanțelor si datorțiilor	0	1.333.283	1.333.034	0	249	1.333.283	1.333.283	1.333.283	1.333.283	0	0	0
765.02.00	Venituri din diferente de curs valutar - diferente de curs din reevaluarea disponibililor	0	5.316	5.316	212	212	5.528	5.528	5.528	5.528	0	0	0
766.00.00	Venituri din dobanzi	0	1.523	1.523	0	0	1.523	1.523	1.523	1.523	0	0	0

Simbol	Denumire	Sold initial		Bugete precedente		Bugete lunare		Total luna		Total ane		Sold final	
		Debitor	Creditor	Debitor	Creditor	Debitor	Creditor	Debitor	Creditor	Debitor	Creditor	Debitor	Creditor
770 00 00	Finantarea de la buget	0	0	333 337	168 188 187	0	48 346 781	333 337	216 532 868	333 337	216 532 868	0	216 199 621
770 00 0002	Administratia locala - Finantarea de la buget	0	0	333 337	168 188 187	0	48 346 781	333 337	216 532 868	333 337	216 532 868	0	216 199 621
770 00 0002A	Administratia locala - Finantare integrala din buget - Finantarea de la buget	0	0	333 337	162 805 755	0	41 763 084	333 337	194 368 849	333 337	194 368 849	0	194 035 512
770 00 0002D	Administratia locala - Fonduri externe nerambursabile - Finantarea de la buget	0	0	0	53 035	0	5 946	0	58 881	0	58 881	0	58 881
770 00 0002E	Administratia locala - Achizitii financiare integrale din veniturii proprii - Finantarea de la buget	0	0	0	2 810 734	0	461 827	0	3 272 561	0	3 272 561	0	3 272 561
770 00 0002G	Administratia locala - Venituri proprii si subventii - Finantarea de la buget	0	0	0	12 718 643	0	8 118 024	0	18 832 667	0	18 832 667	0	18 832 667
772 01 00	Subventii de la bugetul de stat	0	0	9 760 156	9 760 156	0	0	9 760 156	9 760 156	9 760 156	9 760 156	0	0
772 02 00	Subventii de la alte bugete	0	0	10 020 916	27 063 414	17 042 488	0	27 063 414	27 063 414	27 063 414	27 063 414	0	0
774 01 00	Finantarea din fonduri externe nerambursabile prestate in bani	0	0	175 691	175 691	0	0	175 691	175 691	175 691	175 691	0	0
775 00 00	Finantarea din fonduri externe nerambursabile postdate	0	0	3 255 888	3 255 888	0	0	3 255 888	3 255 888	3 255 888	3 255 888	0	0
776 00 00	Fonduri cu destinatie speciala	0	0	40 401	40 401	2 200	2 200	42 601	42 601	42 601	42 601	0	0
778 00 00	Venituri din contributia nationala ale eretiz programelor/proiectelor finantate din fonduri externe nerambursabile	0	0	83 724	83 724	0	0	83 724	83 724	83 724	83 724	0	0
779 01 01	Venituri, bunuri si servicii primite cu titlu gratuit - transfer active fixe si stocuri intre instituti publice	0	0	20 198	20 198	154 030	154 030	174 228	174 228	174 228	174 228	0	0
779 01 09	Venituri, bunuri si servicii primite cu titlu gratuit - alto operativ	0	0	7 599 325	7 604 289	4 884	0	7 604 289	7 604 289	7 604 289	7 604 289	0	0
781 02 00	Venituri din proviziore	0	0	0	0	41 010	41 010	41 010	41 010	41 010	41 010	0	0
781 04 02	Venituri din ajustari pentru deprecierea activelor circulante - creante	0	0	3 156 477	3 156 477	0	0	3 156 477	3 156 477	3 156 477	3 156 477	0	0
781 00 00	Venituri din valorificarea unor bunuri de stocabil	0	0	-4 041	-4 041	0	0	-4 041	-4 041	-4 041	-4 041	0	0
TOTAL	Total balanta	5 355 424 402	5 355 424 402	3 880 289 397	3 880 548 813	118 635 628	118 358 212	3 888 905 025	3 888 905 025	9 353 329 427	9 353 329 427	5 971 131 854	5 971 131 854

DIRECTOR EXECUTIV,
Claudia GROZAVU



ŞEF SERVICIUL BUGEET,
Olimpia STOICA